

EVOLUCIÓN ANUAL: MES Y PERIODO ACUMULADO

3,247

(Diciembre 2021)

31,970

(Enero-Diciembre 2021)

+8.23%

+247

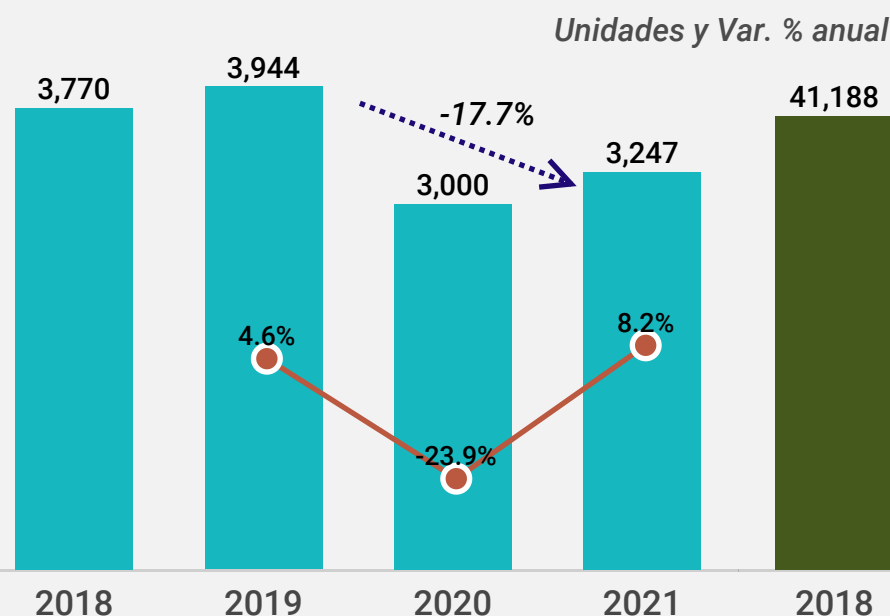
(Vs Diciembre 2020)

+15.89%

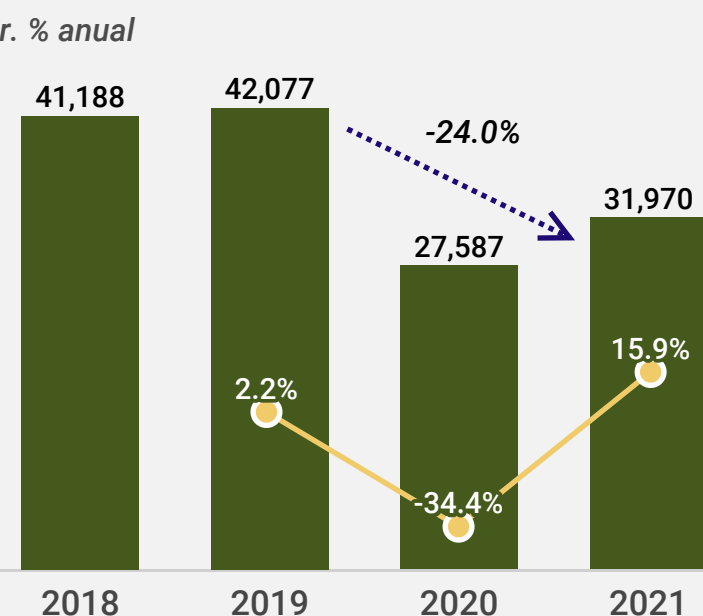
+4,383

(Vs Enero-Diciembre 2020)

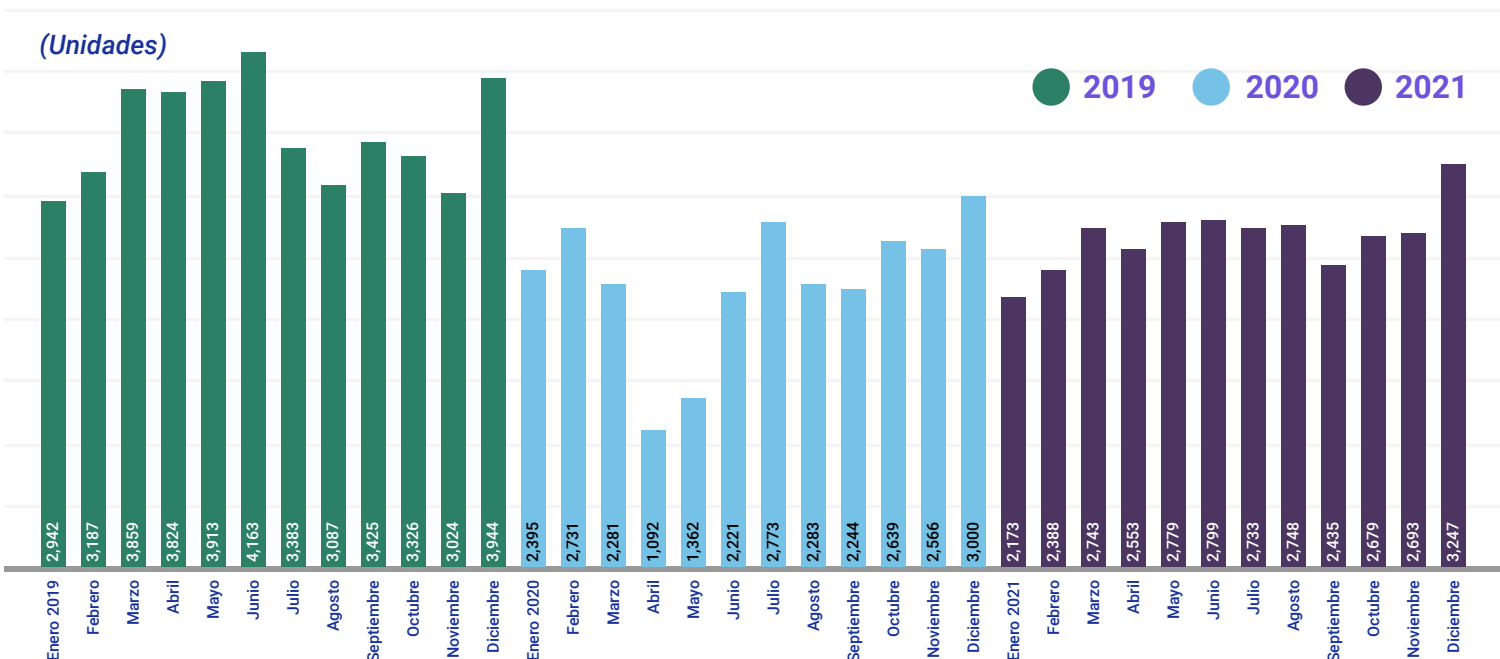
Diciembre 2021



Enero-Diciembre 2021



En diciembre de 2021 se registra la novena tasa anual positiva del año alcanzando un nivel de ventas al menudeo de 3,247 unidades. No obstante, el nivel registrado en lo que va de 2021 aún se posiciona un 24.0% por debajo de similar periodo en 2019 y un -22.4% con respecto a 2018.



En diciembre de 2021, el total comercializado al menudeo presentó un aumento de 20.6% con respecto al mes inmediato anterior; este desempeño representa la venta de 554 unidades adicionales con respecto al mes de noviembre de 2021.

Fuente: AMDA con información de INEGI

Se reflejan datos totales del mercado al menudeo de vehículos pesados. En el reporte extenso de Evolución de la comercialización de vehículos pesados AMDA, se incluye información con mayor detalle, contemplando los totales excluyendo autobuses.

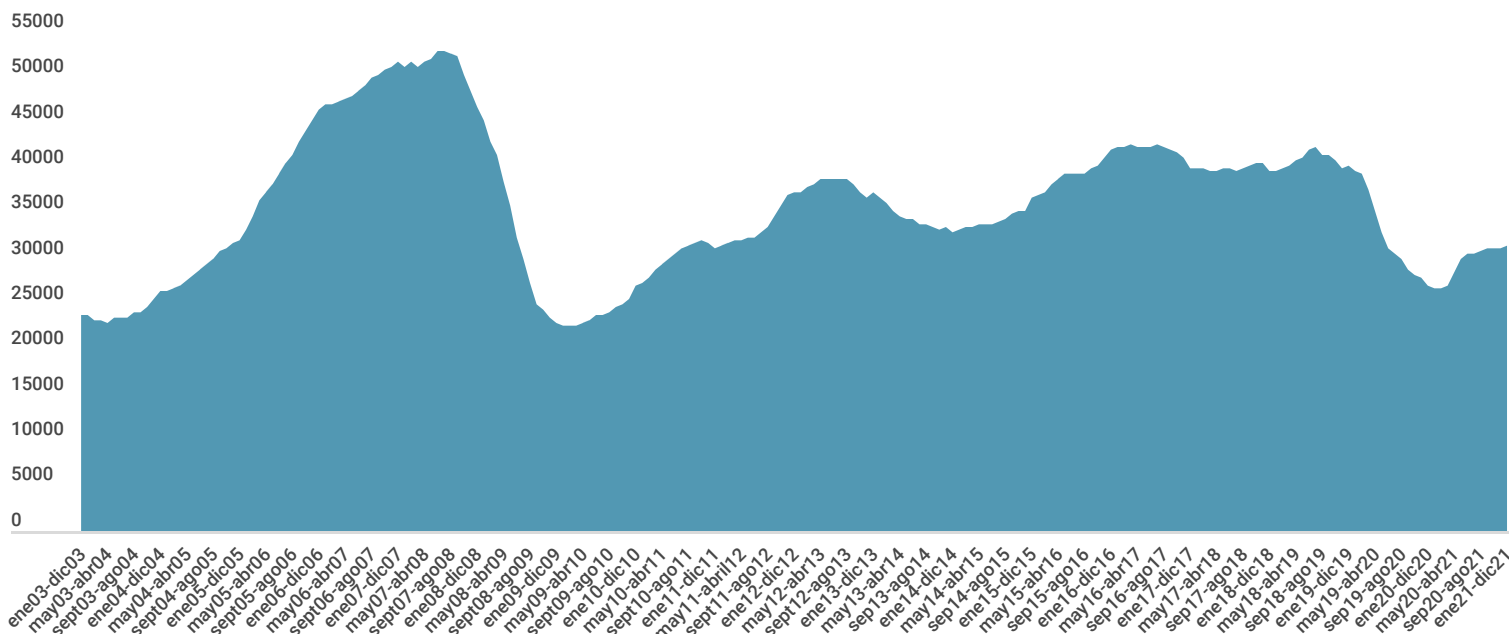


Asociación Mexicana de Distribuidores de Automotores A.C.

Boletín de venta al menudeo de vehículos pesados

Enero-Diciembre 2021

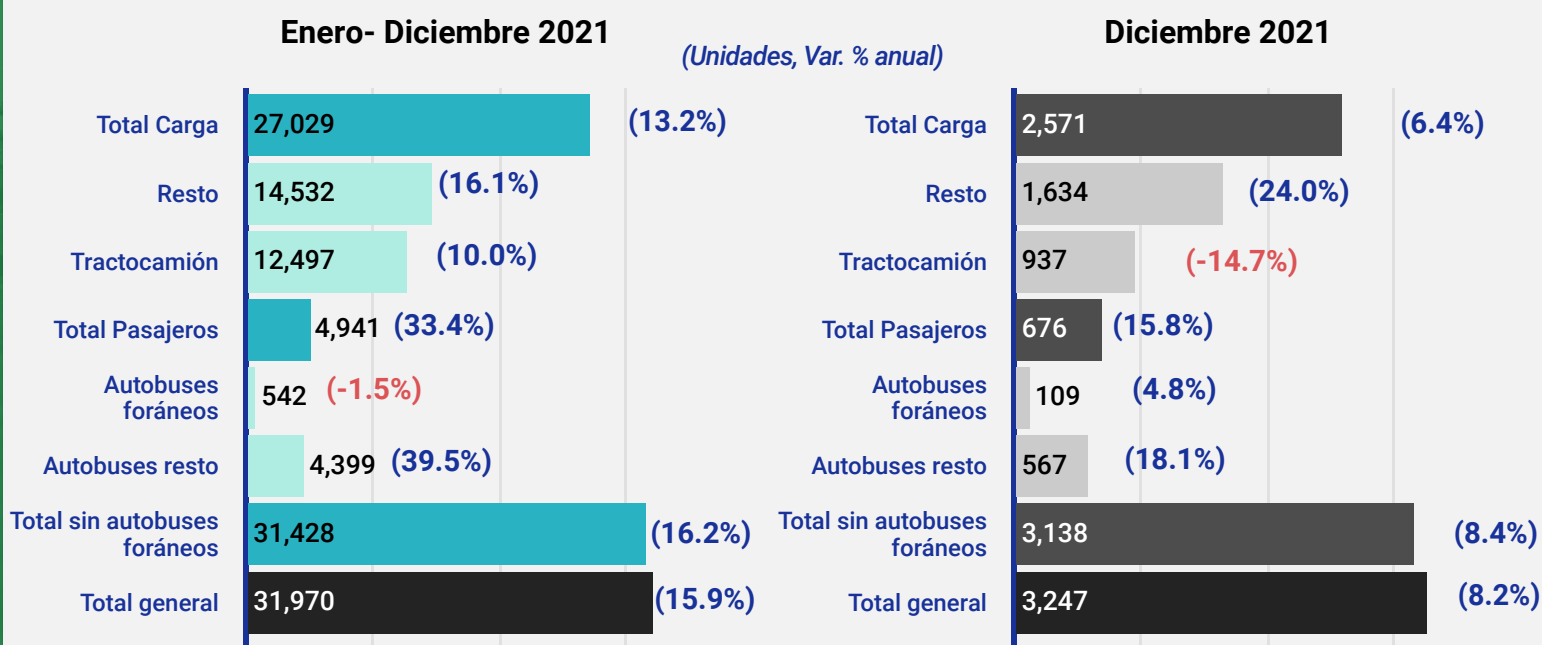
SERIE ANUALIZADA DE VENTAS AL MENUDEO



Las ventas anualizadas fueron de 31,970 unidades al mes de diciembre de 2021, es decir, la suma de los 12 meses de enero de 2021 a diciembre de 2021. En esta ocasión se registra un avance de 15.9% respecto al mismo lapso de 2020 cuando se cerró con 27,587 vehículos pesados vendidos al menudeo.

Respecto al acumulado de 12 meses inmediato anterior (diciembre de 2020 a noviembre de 2021), las ventas incrementaron 0.8% con 247 unidades adicionales.

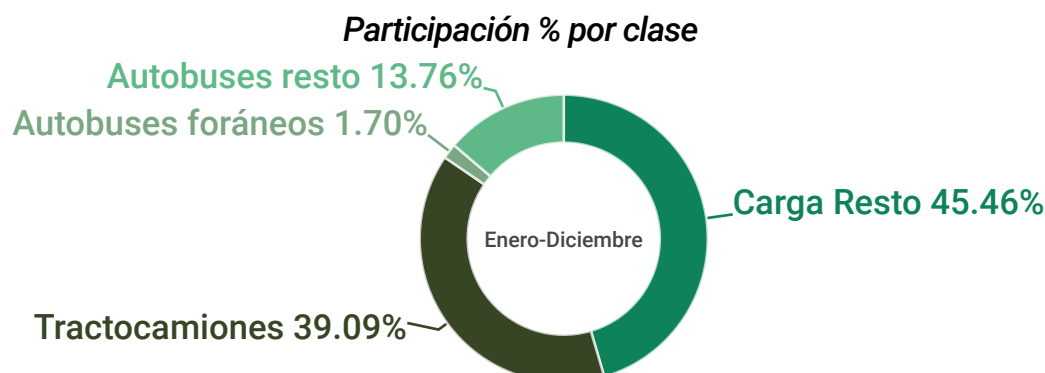
DESEMPEÑO POR SEGMENTOS



La clase de autobuses foráneos es la única clase con disminución en el periodo acumulado de enero-diciembre 2021 con una variación de -1.5%, es decir, 8 unidades menos, mientras que autobuses urbanos registraron el mayor avance relativo: 39.5% con 1,245 unidades adicionales en comparativa anual.

Sin embargo, en el desempeño del mes de diciembre 2021 destaca la reducción en la venta al menudeo de tractocamiones, con un decremento de -14.7%, es decir, 161 unidades menos con respecto a diciembre de 2020

Por total de segmentos, destaca carga con una participación de 84.5% del mercado al menudeo y pasaje con el 15.5%



Fuente: AMDA con información de INEGI y ANPACT para serie histórica.

Se reflejan datos totales del mercado al menudeo de vehículos pesados. En el reporte extenso de Evolución de la comercialización de vehículos pesados AMDA, se incluye información con mayor detalle, contemplando los totales excluyendo autobuses.

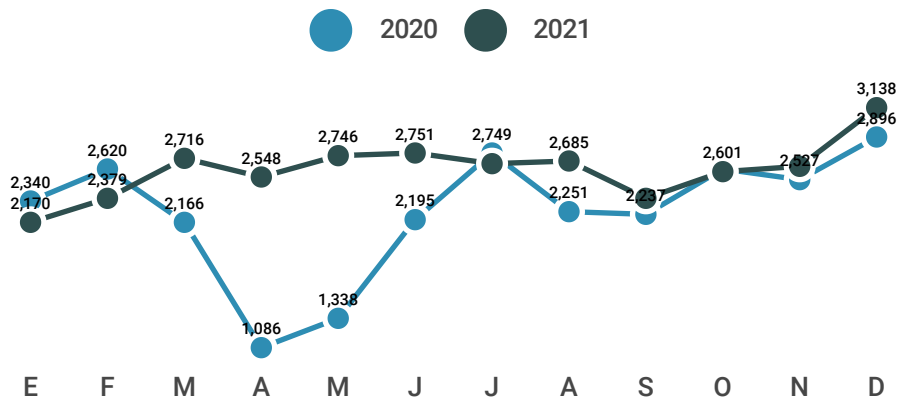
PROYECCIÓN 2021

Estimación Enero-Diciembre 2021:

Medio 31,308 unidades; Alto: 31,433 unidades

Observado: 31,428 unidades.

Var. % Estimado Vs Real: -0.38% y 0.02%



Fuente: AMDA. No incluye autobuses foráneos. Rango de variación anual refiere a escenario medio y alto.

PROYECCIÓN ANUAL

2022

-Preliminar-

34,345

Unidades

Variación Anual

9% Vs 2021

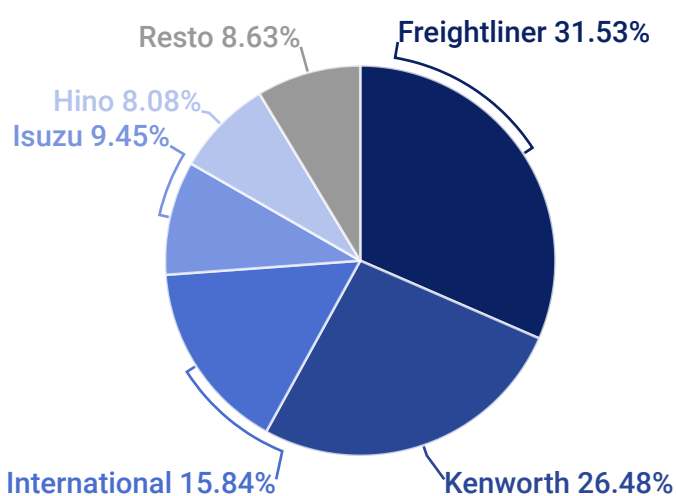
DESEMPEÑO POR MARCA

Durante enero-diciembre 2021, de las 14 marcas que reportan resultados todas presentaron avance con excepción de tres: Mack trucks (-8.6%), Volvo Trucks (-72.1%), y Foton (-27.7%).

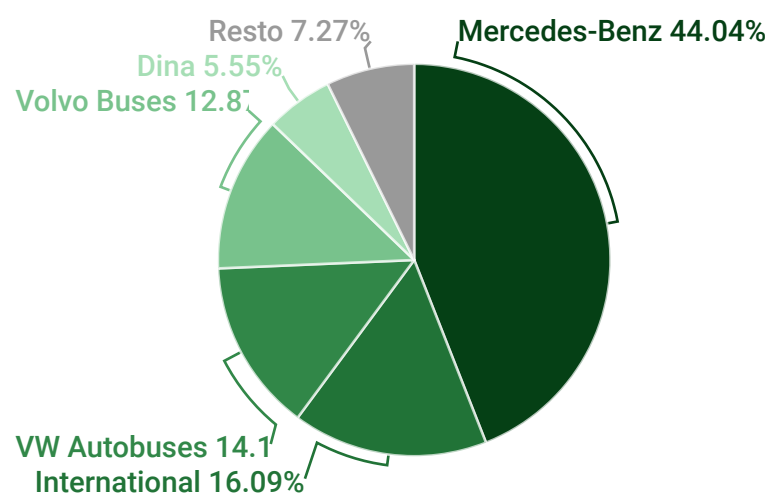
Las 5 principales marcas tienen una participación de mercado en enero-diciembre 2021 de 80.1%

	dic-20	nov-21	dic-21	ene-dic20	ene-dic21	Var. Mes	Var. Anual	Var. Acumulada
Freightliner	867	745	755	7,827	8,521	1.3%	-12.9%	8.9%
Kenworth	627	612	755	6,651	7,156	23.4%	20.4%	7.6%
International	260	395	337	4,670	5,077	-14.7%	29.6%	8.7%
Isuzu	208	157	240	1,616	2,559	52.9%	15.4%	58.4%
Hino	384	189	324	2,090	2,281	71.4%	-15.6%	9.1%
Resto	654	595	836	4,733	6,376	40.5%	27.8%	34.7%
Total	3,000	2,693	3,247	27,587	31,970	20.6%	8.2%	15.9%

Participación de mercado del segmento de carga



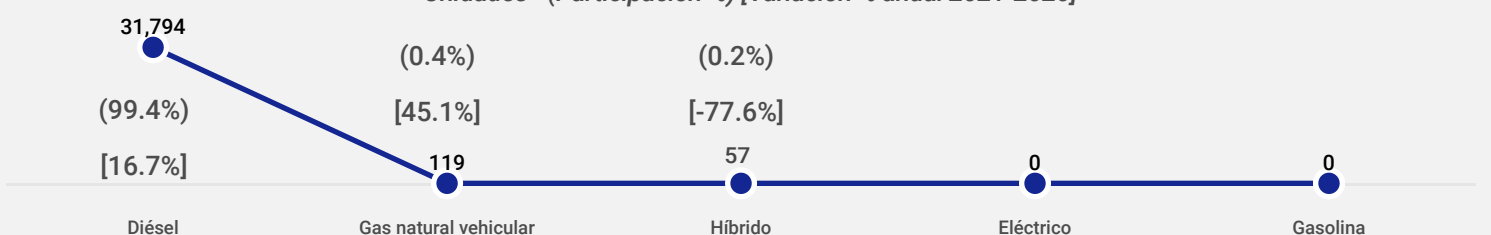
Participación de mercado del segmento de pasaje



DESEMPEÑO POR FUENTE DE ENERGÍA

Enero-Diciembre 2021

Unidades - (Participación %) [Variación % anual 2021-2020]



Fuente: AMDA con información de INEGI

Se reflejan datos totales del mercado al menudeo de vehículos pesados. En el reporte extenso de Evolución de la comercialización de vehículos pesados AMDA, se incluye información con mayor detalle, contemplando los totales excluyendo autobuses.