

Industria Automotriz en México y TLCAN



Eduardo J. Solís Sánchez

Presidente Ejecutivo

*Asociación Mexicana de la
Industria Automotriz*

Importancia del Sector Automotriz:

Principal generador de divisas en el país, con una balanza comercial superavitaria por un monto de 62.8 MMD en 2016

Genera 3.3% del PIB Nacional y 18.3% del PIB manufacturero

7º fabricante de vehículos en el mundo y 1º en América Latina

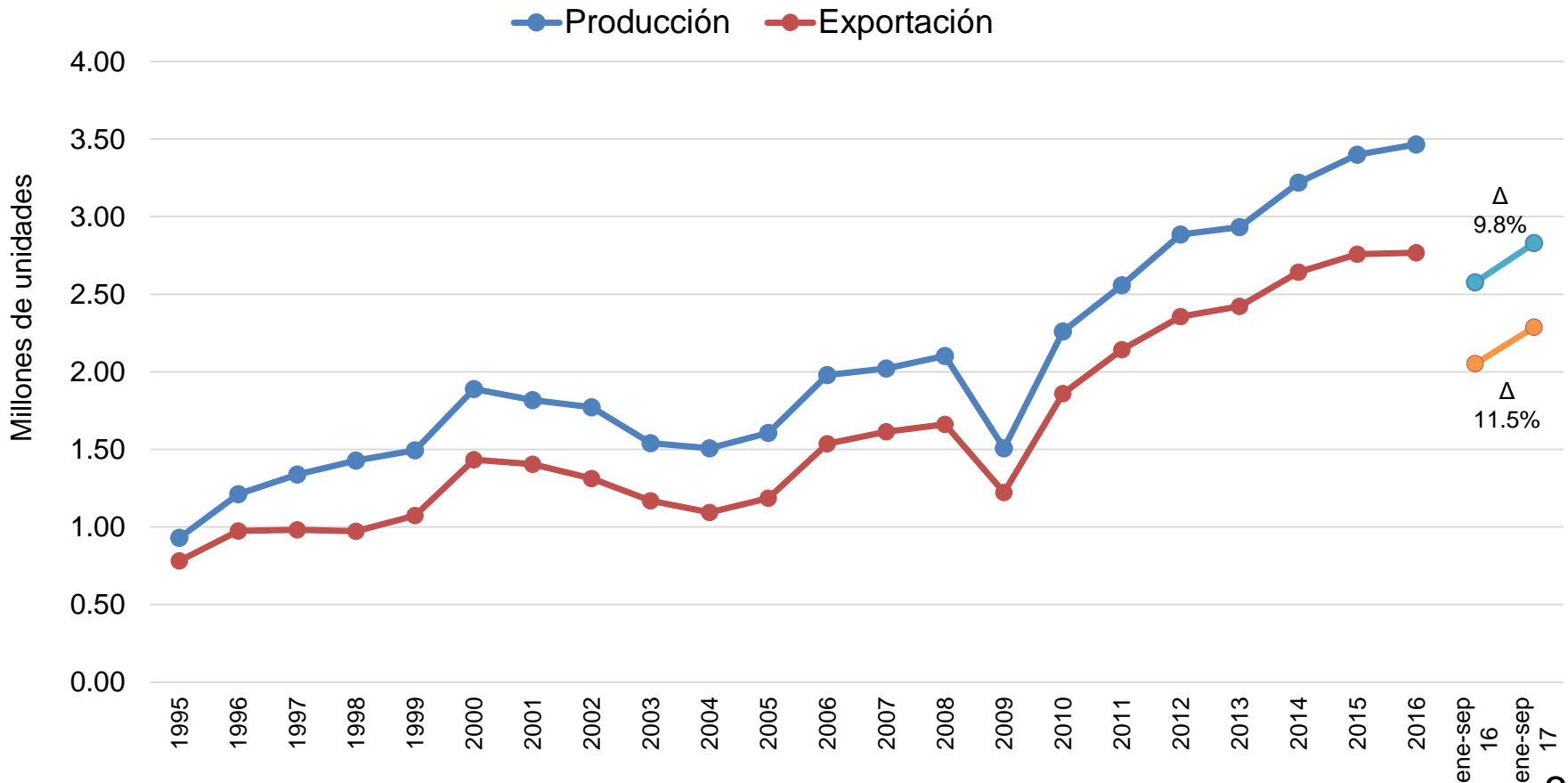
Poco más de 1 de cada 3 dólares exportados del sector manufacturero corresponde a productos automotrices

4º exportador mundial de vehículos ligeros

5º exportador mundial de autopartes y 1er proveedor al mercado de Estados Unidos

Producción y Exportación

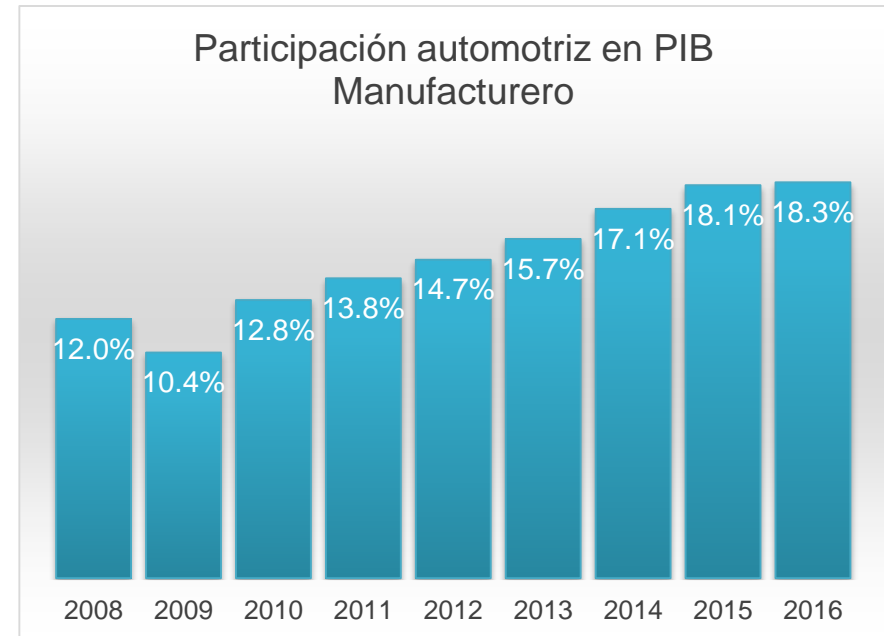
- Contribuye con el 3.8% de la producción mundial.
- Cerca del 80% de la producción se destina al mercado de exportación.



Fuente: AMIA, con datos de sus asociados.

Industria Automotriz en el PIB

- Del 2008 a 2016, la industria automotriz ha crecido de forma dramática, al incrementar su participación en 65% para el PIB nacional y en 53% PIB manufacturero.



... la industria automotriz impacta a 84 actividades económicas de la industria manufacturera y 73 de comercio y servicios.

Fuente: INEGI - PIB y Cuentas Nacionales. Precios constantes base 2008.

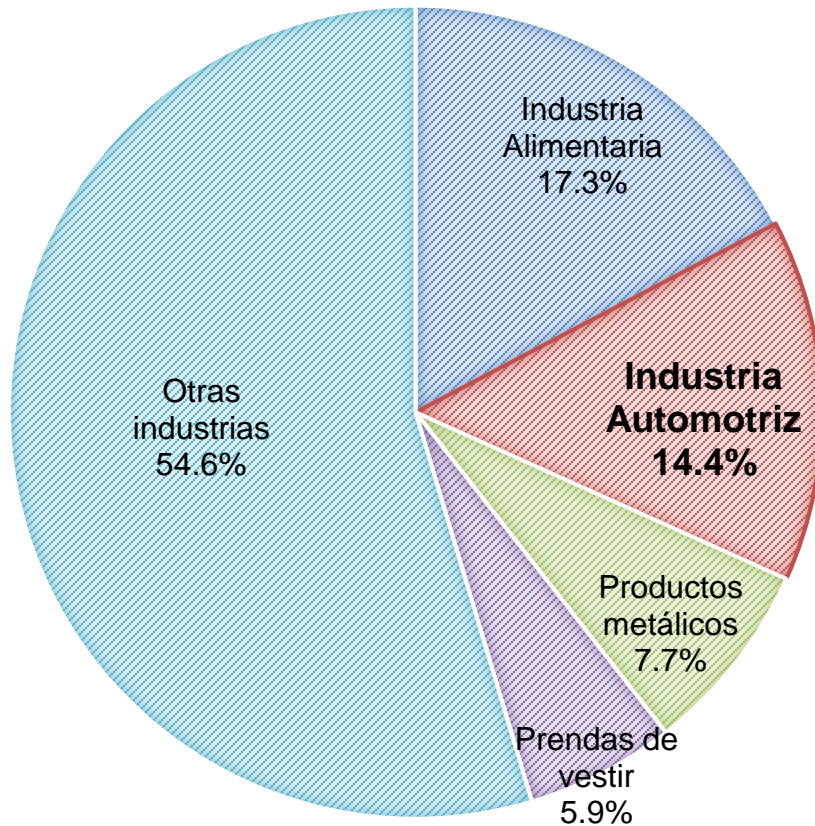
Notas: P se refiere a datos preliminares. Automotriz considera Fabricación de automóviles y camiones, Fabricación de carrocerías y remolques, Fabricación de partes para vehículos automotores, Fabricación de otro equipo de transporte.

Industria Manufacturera en México

- En este sector, la Industria Automotriz es el segundo generador de PIB.

Participación PIB Manufacturero	1993	2000	2005	2015	2016
Porcentajes	100.0	100.0	100.0	100.0	100.0
Industria alimentaria	24.1	20.2	22.7	22.3	22.1
Industria automotriz	11.2	13.5	12.1	18.1	18.3
Industria química	9.4	11.1	12.6	9.3	8.9
Industrias metálicas básicas	3.3	4.5	6.4	5.1	5.4
Industria de las bebidas y del tabaco	4.5	4.7	5.5	5.0	5.0
Otras industrias	47.5	46.0	40.7	40.2	40.2

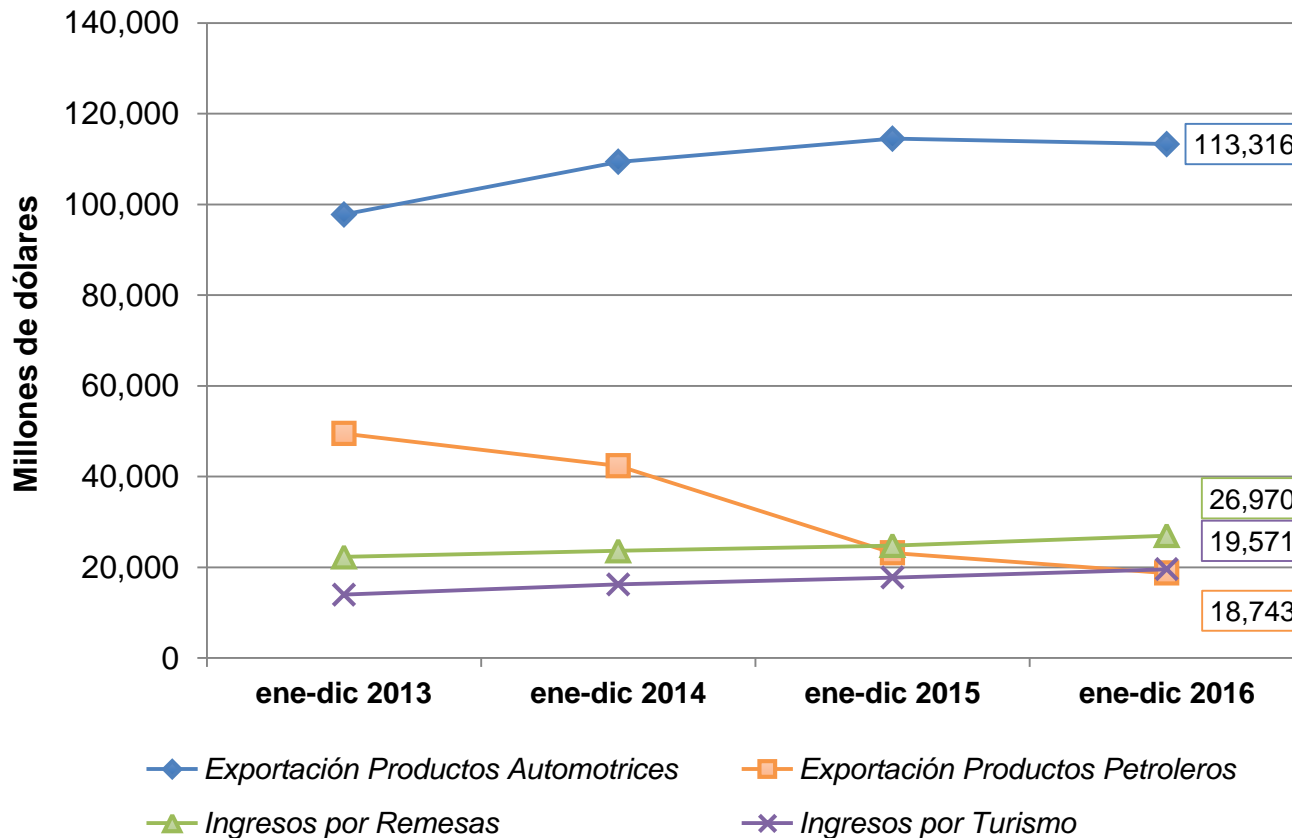
Empleo 2014 Industria Manufacturera



La industria automotriz genera **730,923** empleos directos, representando el 14.4% del empleo manufacturero.

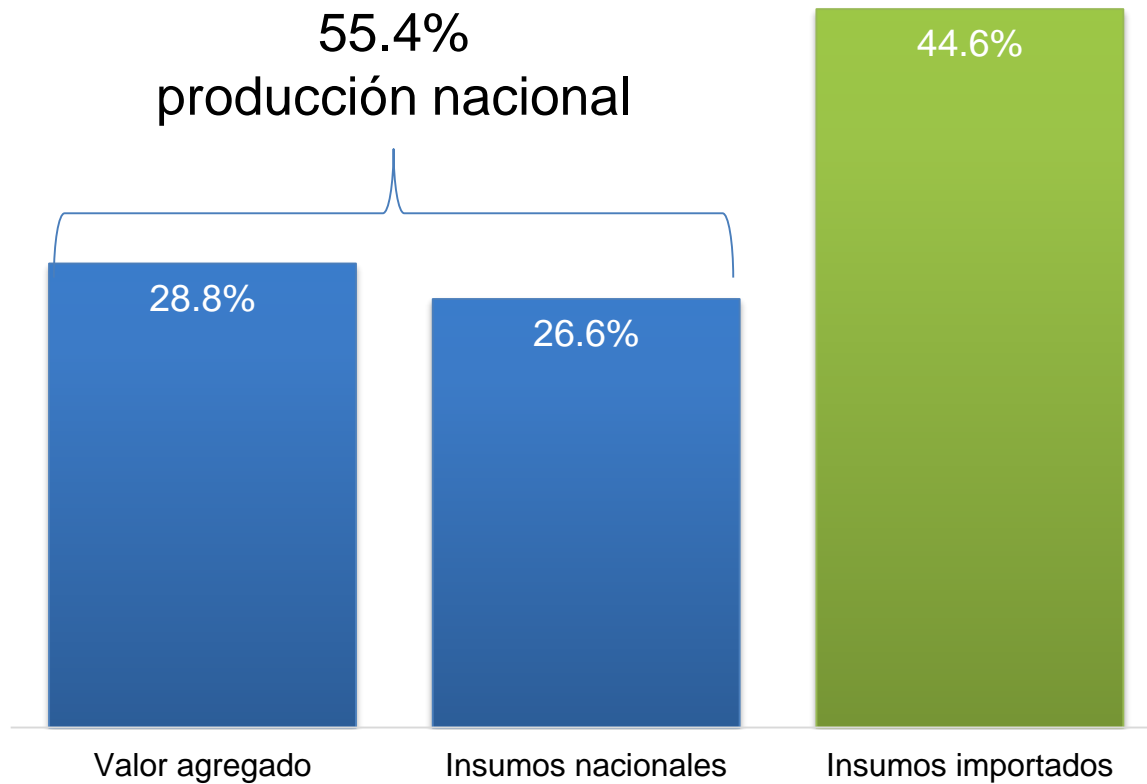
La Industria Automotriz como generador de divisas

Ingreso de Divisas a México

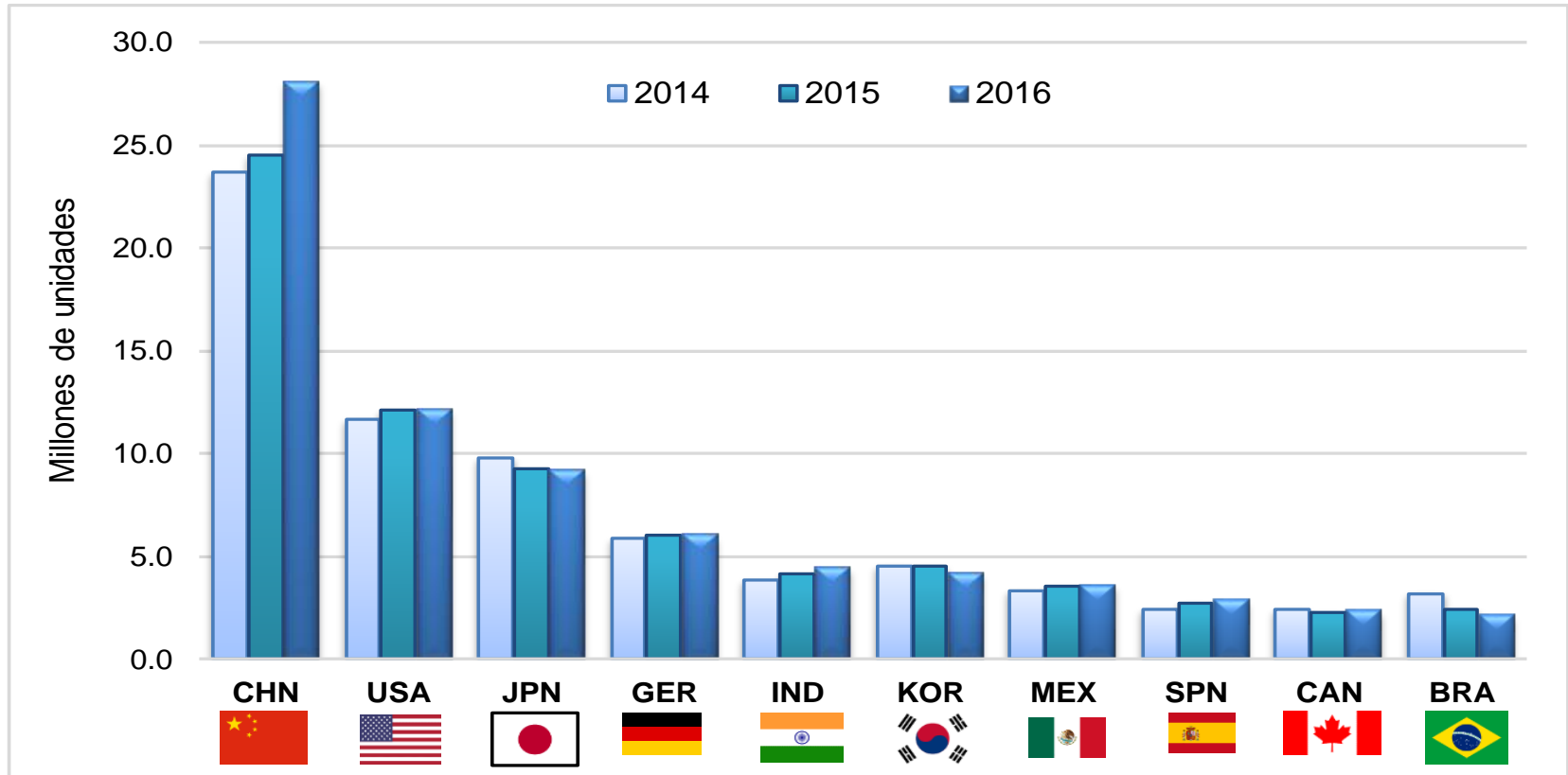


Durante 2016, las exportaciones de la industria automotriz fueron 6 veces las exportaciones de productos petroleros, 4.2 los ingresos por remesas y 5.8 veces los ingresos por turismo.

Valor de la producción de vehículos

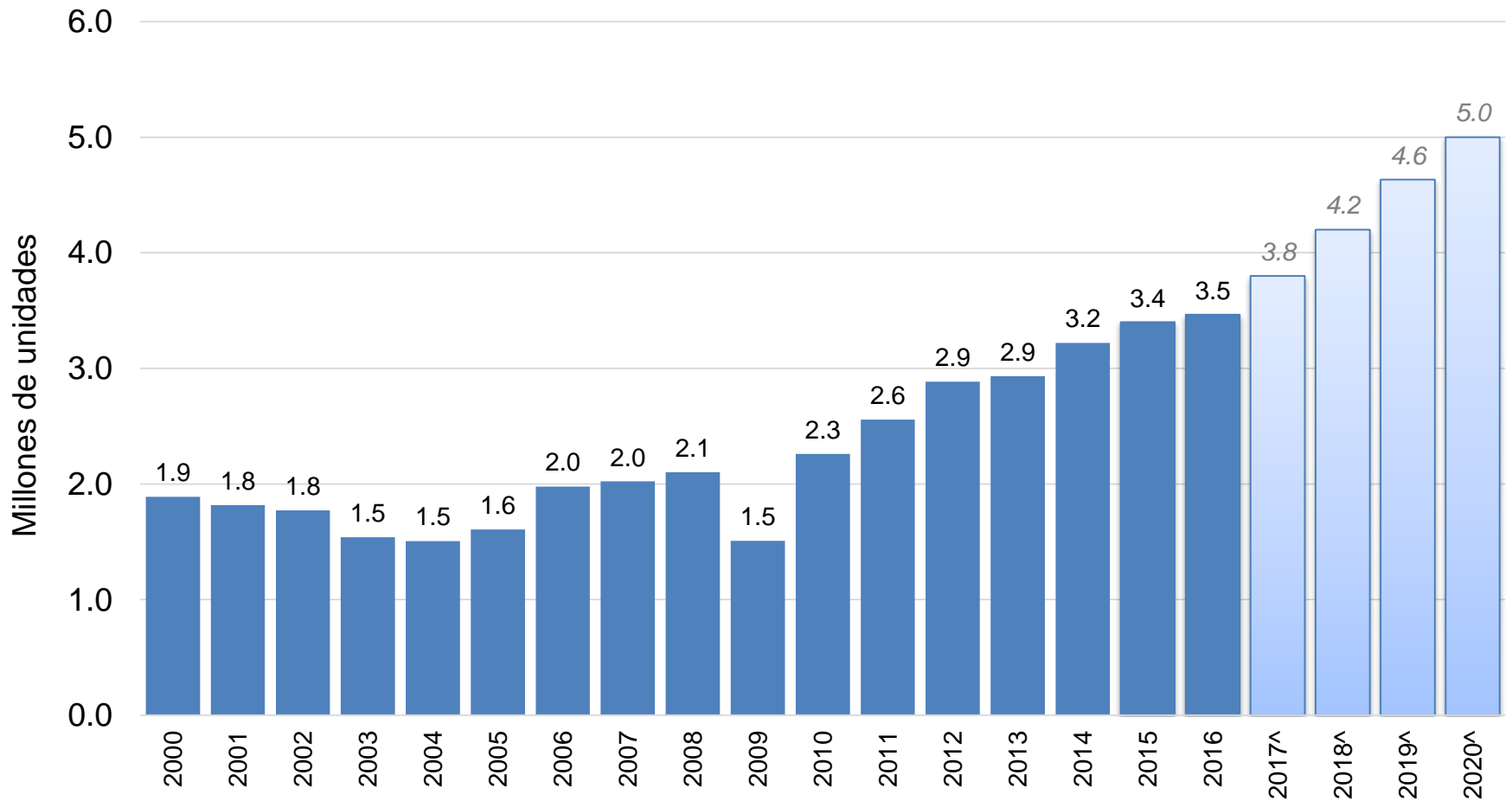


Producción mundial de vehículos



Ranking 2016	1	2	3	4	5	6	7	8	9	10
Ranking 2015	1	2	3	4	6	5	7	8	10	9
Ranking 2014	1	2	3	4	6	5	7	9	10	8

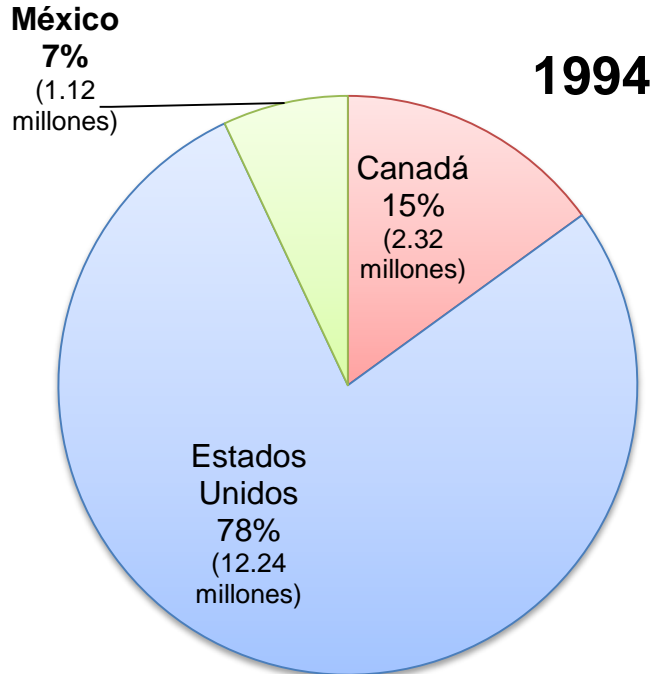
Producción de vehículos ligeros y perspectiva 2020



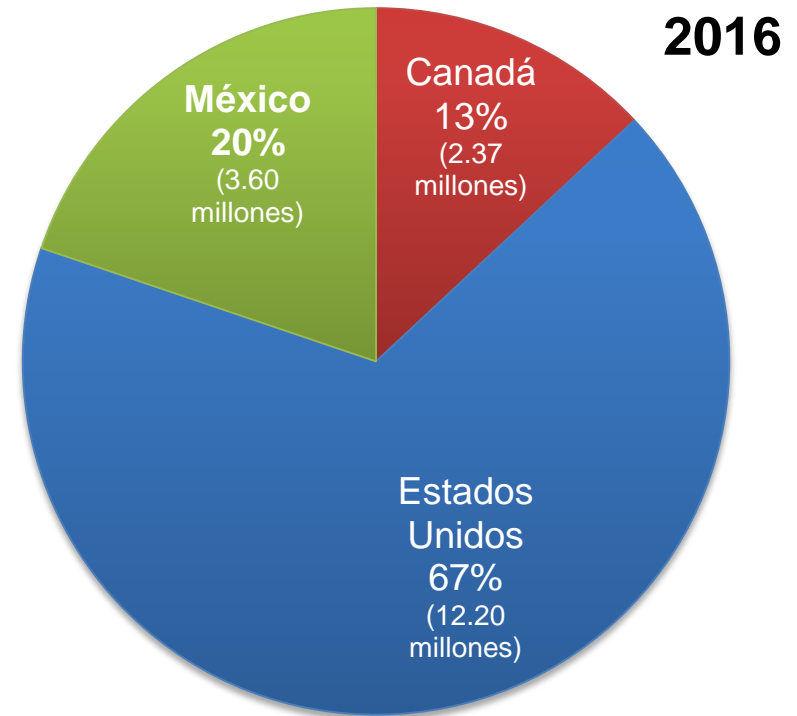
Fuente: 2000 a 2016 registro de AMIA. 2017[^] a 2020[^] corresponde a estimación de la asociación suponiendo una tasa de crecimiento del 3% y con base en los anuncios publicados.

Región TLCAN

Producción de vehículos TLCAN



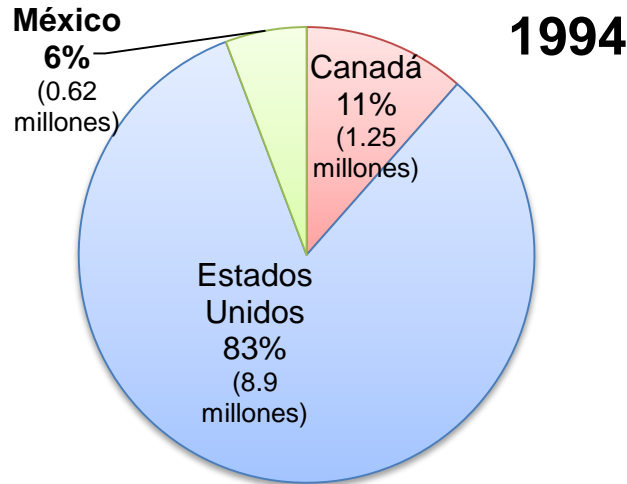
TLCAN: 15.68 millones de vehículos.



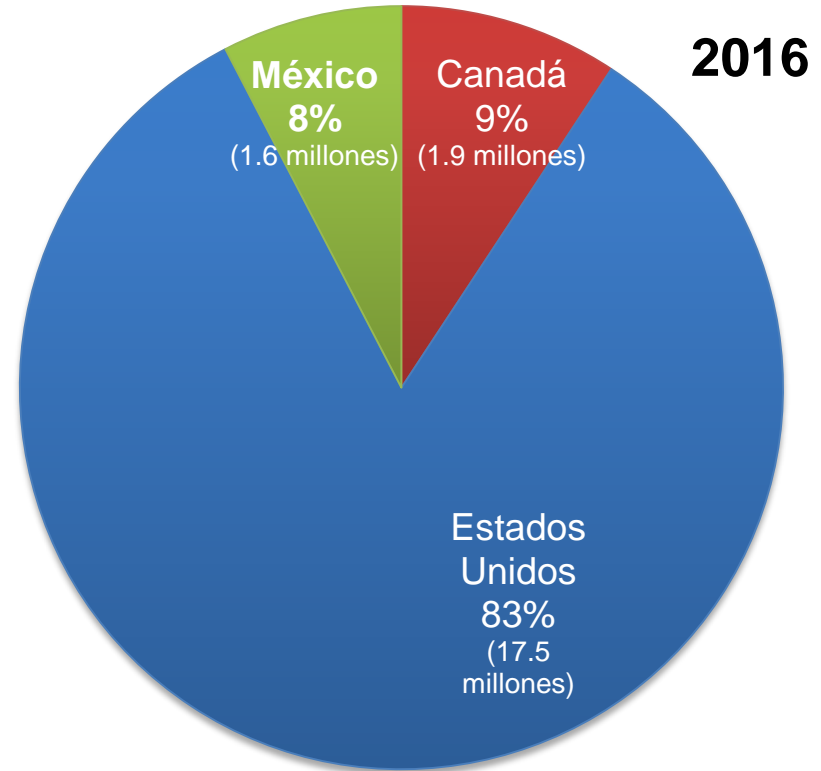
TLCAN: 18.17 millones de vehículos.

- De 1994 a 2016 la producción de vehículos TLCAN creció 15.8%.
- En 2016, la región TLCAN aportó cerca del **19%** de la producción mundial.

Ventas de vehículos ligeros TLCAN



TLCAN: 10.87 millones de vehículos.



TLCAN: 21.02 millones de vehículos.

Población (millones de personas)

País	1994	2016	Variación 2016/1994
Canadá	29.11	36.29	24.6%
México	92.35	127.54	38.1%
Estados Unidos	263.13	323.13	22.8%
Región TLCAN	384.59	486.95	26.6%

Fuente: World Bank

- De 1994 a 2016 la venta de vehículos ligeros TLCAN creció 93.4%.
- En 2016, **22.5%** de los vehículos ligeros vendidos en el mundo se vendieron en la región TLCAN.

Fuente: elaborado por AMIA con datos sus asociados y Ward's Automotive. Datos en unidades de vehículos.

Mercado de vehículos ligeros en Estados Unidos

Venta de vehículos ligeros en Estados Unidos					
País	1994	2016	cambio	participación	
				1994	2016
Alemania	192,275	668,434	247.6%	2.1%	3.8%
Japón	1,239,450	1,624,522	31.1%	13.8%	9.3%
Corea	173,214	982,136	467.0%	1.9%	5.6%
México	437,170	2,133,724	388.1%	4.9%	12.2%
Otros	130,275	584,852	348.9%	1.4%	3.3%
EE.UU. Y Canadá	6,818,133	11,471,352	68.2%	75.8%	65.7%
TOTAL	8,990,517	17,465,020	94.3%	100.0%	100.0%

Venta de vehículos ligeros en Estados Unidos (acumulado Ene-Sep)					
País	2016	2017	cambio	participación	
				2016	2017
Alemania	493,481	441,783	-10.5%	3.8%	3.5%
Japón	1,221,905	1,265,074	3.5%	9.4%	9.9%
Corea	738,872	614,343	-16.9%	5.7%	4.8%
México	1,574,499	1,741,512	10.6%	12.1%	13.6%
Otros	416,716	521,438	25.1%	3.2%	4.1%
EE.UU. Y Canadá	8,600,941	8,217,057	-4.5%	65.9%	64.2%
TOTAL	13,046,414	12,801,207	-1.9%	100.0%	100.0%

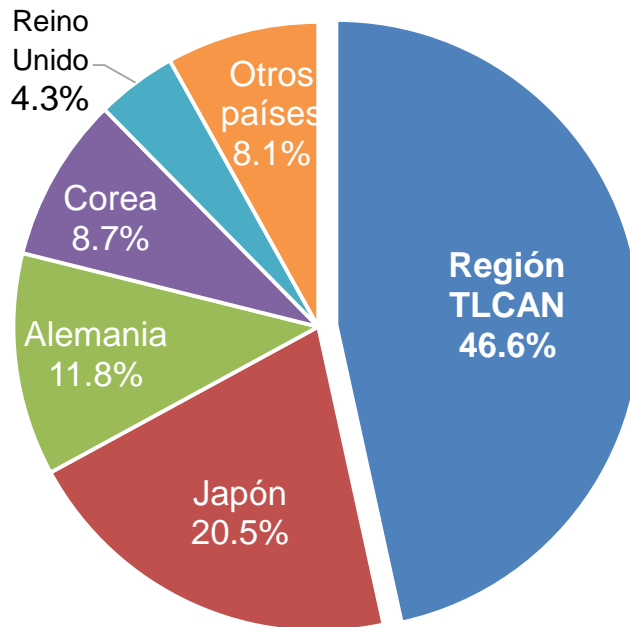
Fuente: Ward's Automotive Reports y AMIA.

*Por país de origen

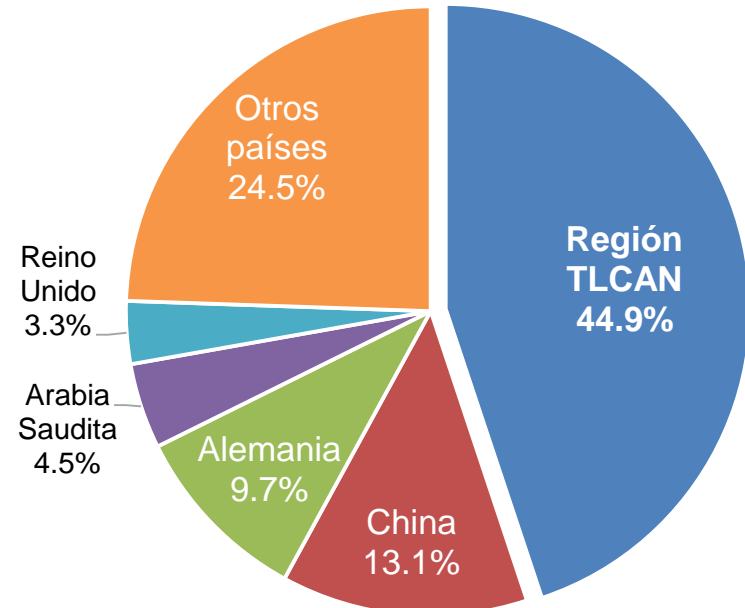
Comercio automóviles – EE.UU.

Estados Unidos importa mas automóviles de la región TLCAN que de Japón, Alemania, Corea, China y Reino Unido juntos.

Importación 2016 en EE.UU.
3361 – vehículos automotores



Exportación 2016 de EE.UU.
3361 – vehículos automotores

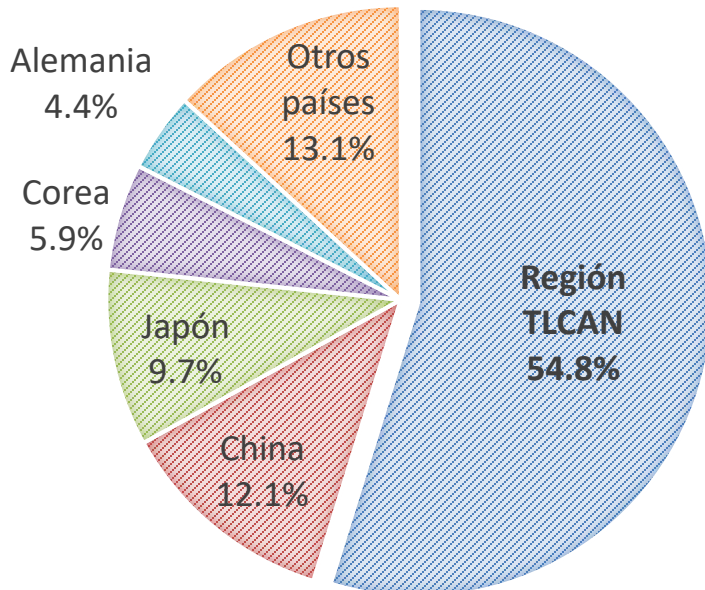


Comercio autopartes – EE.UU.

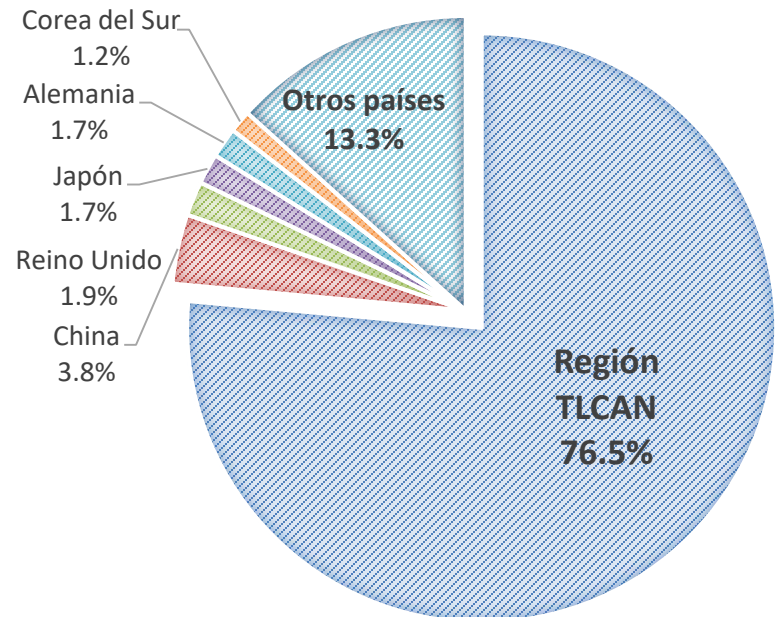
76.5% de las exportaciones de autopartes de Estados Unidos se envían a la región TLCAN.

China, Reino Unido, Japón, Alemania y Corea del Sur representan el 10.3% de sus exportaciones.

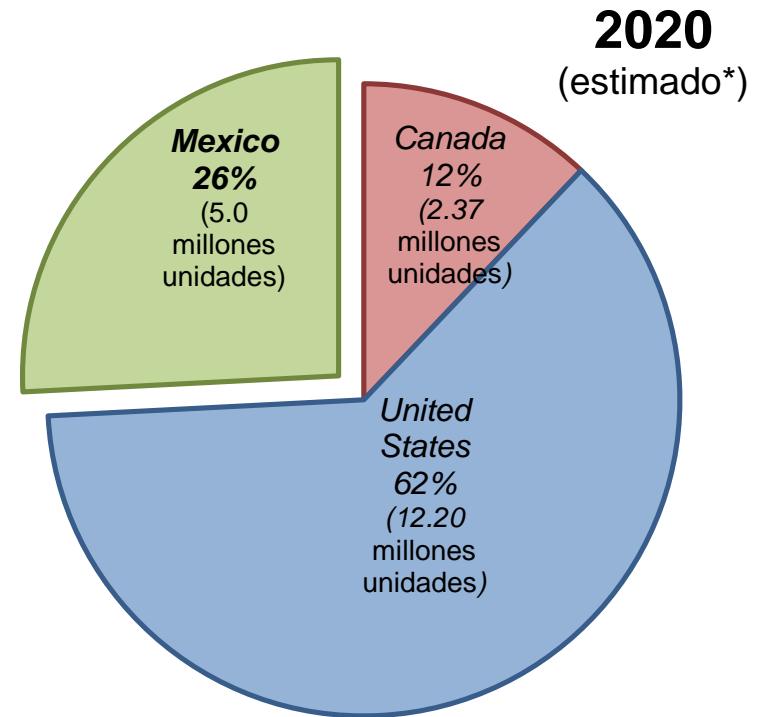
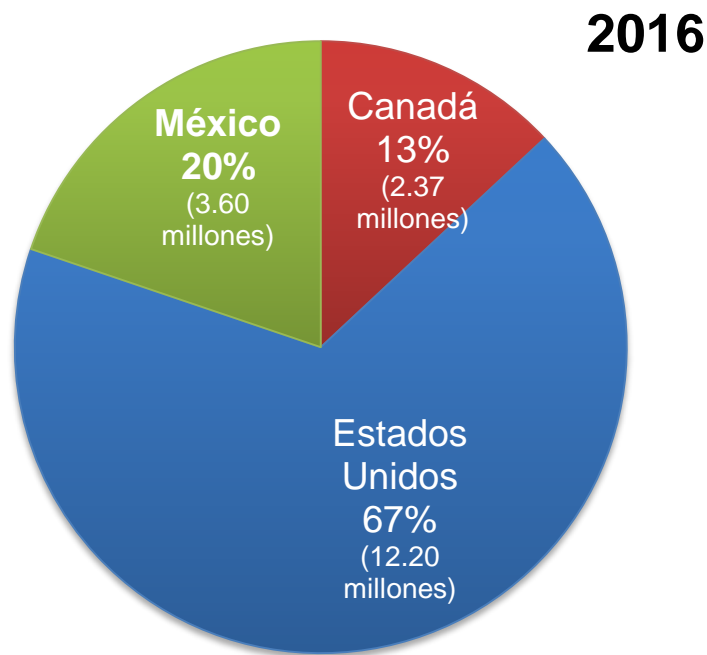
Importación 2016 en EE.UU.
3363 – partes para vehículos automotores



Exportación 2016 de EE.UU.
3363 – partes para vehículos automotores



Considerando las nuevas inversiones, el pronóstico es de poco más de 5 millones de vehículos producidos en México para 2020.



TLCAN: 18.17 millones de vehículos.

* Suponiendo que Estados Unidos y Canadá el mismo nivel de producción que 2016.

Temas importantes en la modernización del TLCAN

Acceso a mercados

- Mantener libre comercio
- Mantener regla de origen

Normas técnicas

Solución de controversias

Facilitación del comercio (procedimientos aduaneros)

¡GRACIAS!

Eduardo J. Solís Sánchez

Presidente Ejecutivo

Asociación Mexicana de la Industria Automotriz

(55) 5272-1144

esolis@amia.com.mx



[@AmiaMexico](https://twitter.com/AmiaMexico)



Asociación Mexicana de la
Industria Automotriz ac