

EVOLUCIÓN ANUAL: MES Y PERIODO ACUMULADO

2,748

(Agosto 2021)

20,916

(Enero-Agosto 2021)

+20.4%

+465

(Vs Agosto 2020)

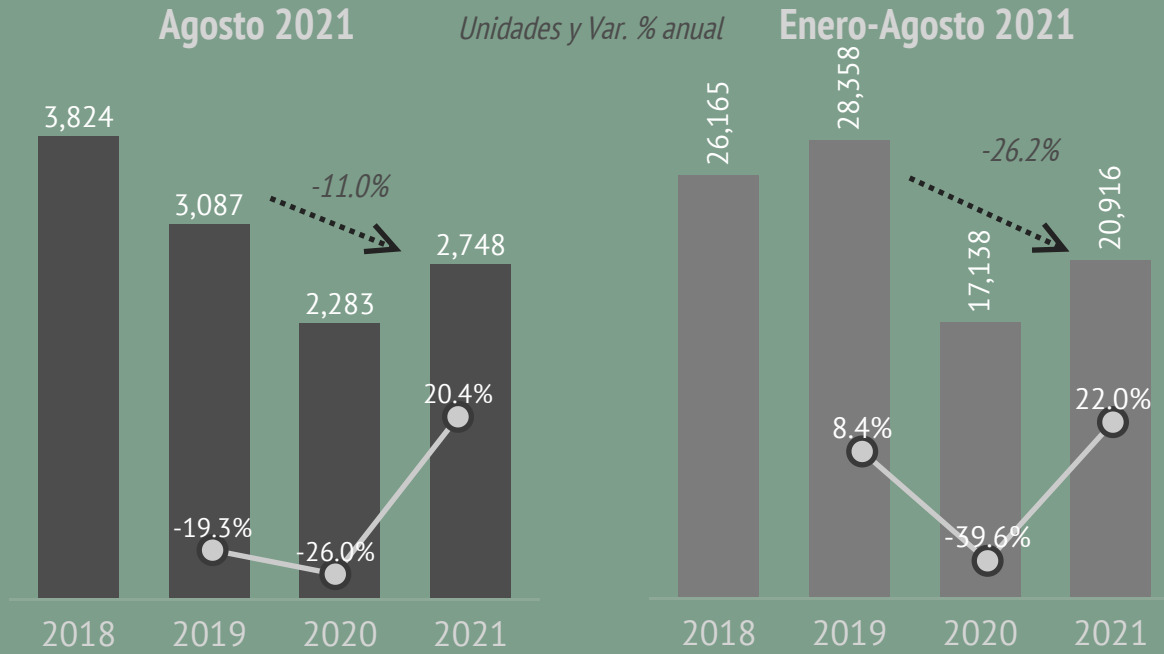
+22.0%

+3,778

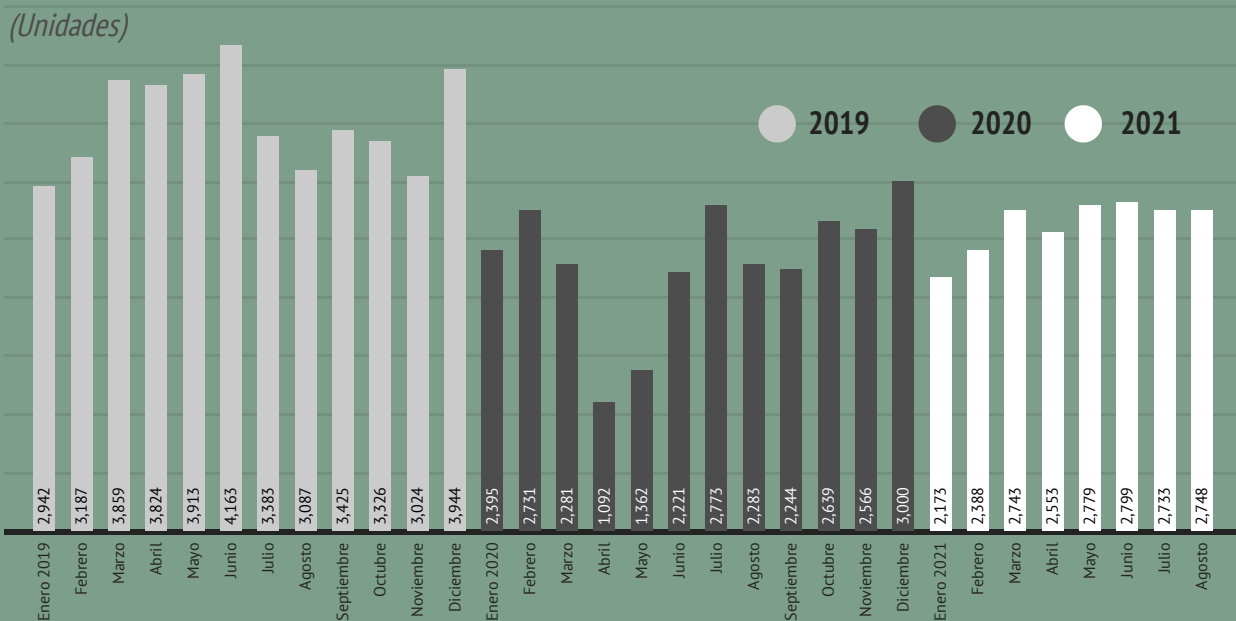
(Vs Enero-Agosto 2020)

Enero-Agosto

2021



En agosto de 2021 se registra la quinta tasa anual positiva del año alcanzando un nivel de ventas al menudeo de 2,748 unidades, cercano al dato esperado para el mes. No obstante el nivel registrado en lo que va de 2021 aún se posiciona un 26.2% por debajo de similar periodo en 2019 y un -20.1% con respecto a 2018.



En agosto de 2021, el total comercializado al menudeo presentó un avance de 0.5% con respecto al mes inmediato anterior; este desempeño representa la venta de 15 unidades adicionales con respecto al mes de julio de 2021.

Fuente: AMDA con información de INEGI

Se reflejan datos totales del mercado al menudeo de vehículos pesados. En el reporte extenso de Evolución de la comercialización de vehículos pesados AMDA, se incluye información con mayor detalle, contemplando los totales excluyendo autobuses.



Boletín de venta al menudeo de vehículos pesados

SERIE ANUALIZADA DE VENTAS AL MENUDEO

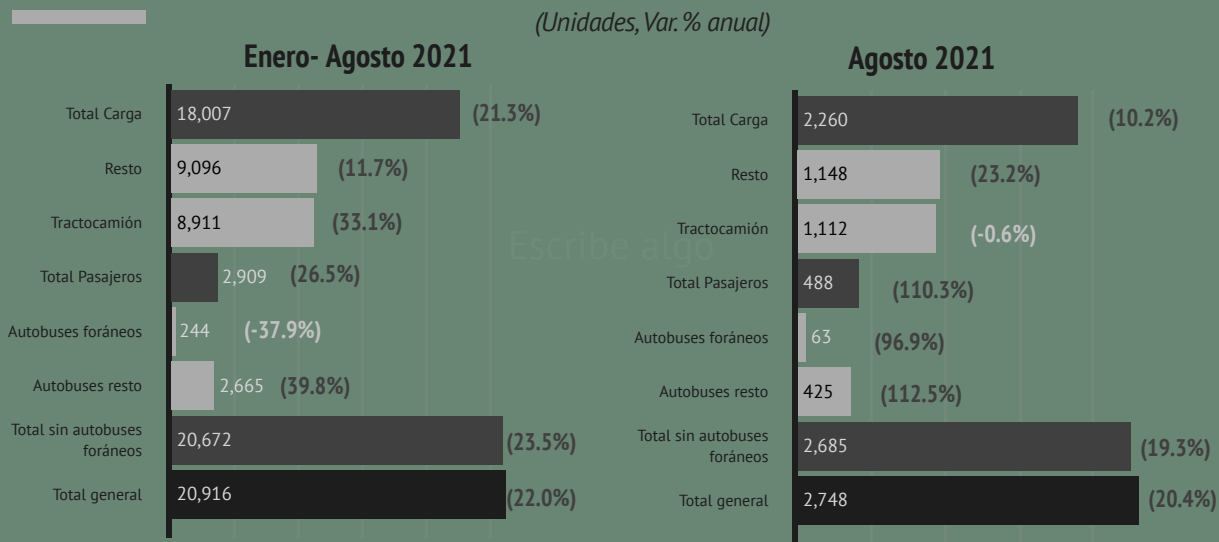


Enero-Agosto
2021

Las ventas anualizadas fueron de 31,365 unidades al mes de agosto de 2021, es decir, la suma de los 12 meses de septiembre de 2020 a agosto de 2021. En esta ocasión se registra un avance de 1.6% respecto al mismo lapso 2019-2020 cuando se cerró con 30,857 vehículos pesados vendidos al menudeo.

Respecto al acumulado de 12 meses inmediato anterior (agosto de 2020 a julio de 2021), las ventas incrementaron 1.5% con 465 unidades adicionales.

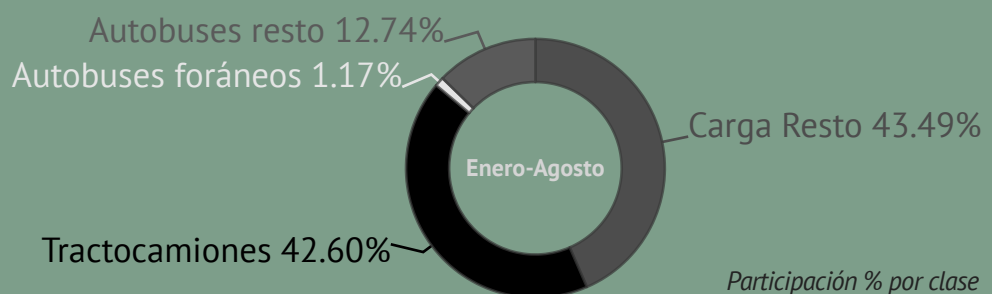
DESEMPEÑO POR SEGMENTOS



La clase de autobuses foráneos es la única clase con disminución en el periodo acumulado de enero-agosto 2021 con una variación de -37.9%, es decir, 149 unidades menos, mientras que tractocamiones registró el mayor avance: 33.1% con 2,214 unidades adicionales en comparativa anual.

Sin embargo, el desempeño del mes de agosto destaca el avance anual de 112.5% de autobuses resto, es decir, 225 unidades adicionales, mientras que tractocamiones registró una ligera disminución de -0.6% (7 unidades menos).

Por total de segmentos, destaca carga con una participación de 86.1% del mercado al menudeo y pasaje con el 13.9%



Participación % por clase

Fuente: AMDA con información de INEGI y ANPACT para serie histórica.

Se reflejan datos totales del mercado al menudeo de vehículos pesados. En el reporte extenso de Evolución de la comercialización de vehículos pesados AMDA, se incluye información con mayor detalle, contemplando los totales excluyendo autobuses.



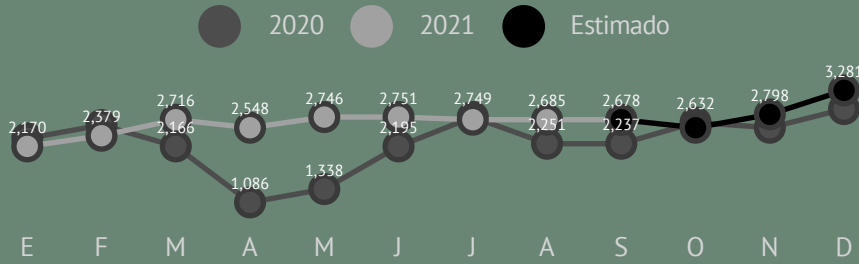
Boletín de venta al menudeo de vehículos pesados

PROYECCIÓN 2021

Estimación Enero-Agosto 2021:

Medio 20,665 unidades; Alto: 20,754 unidades

Observado: 20,672 unidades. Var. % Estimado Vs Real: -0.03% y 0.4%



Fuente: AMDA. No incluye autobuses foráneos. Rango de variación anual refiere a escenario medio y alto.

PROYECCIÓN ANUAL

2021

32,186 - 32,703

Unidades

Variación Anual

19% - 21% Vs 2020

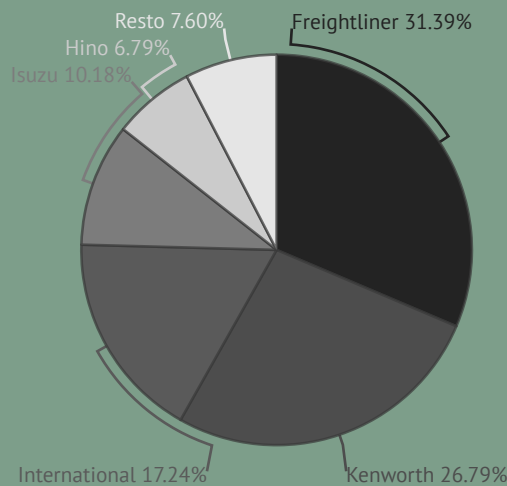
Enero-Agosto 2021

Durante enero-agosto 2021, de las 14 marcas que reportan resultados todas presentaron avance con excepción de cinco: Mack trucks (-31.8%), Man (-70.8%), Volvo Buses (-3.1%), Volvo Trucks (-57.5%) y Foton (-55.3%).

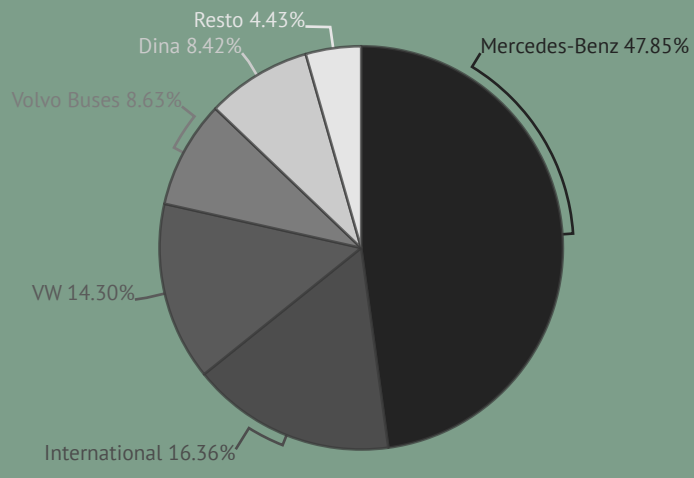
Las 5 principales marcas tienen una participación en enero-agosto 2021 de 82.6%

	ago-20	jul-21	ago-21	ene-ago20	ene-ago21	Var. Mes	Var. Anual	Var. Acumulada
Freightliner	763	777	623	4903	5653	-19.8%	-18.3%	15.3%
Kenworth	709	489	547	3770	4824	11.9%	-22.8%	28.0%
International	251	511	513	3215	3581	0.4%	104.4%	11.4%
Isuzu	88	268	230	1016	1837	-14.2%	161.4%	80.8%
Mercedes-Benz Autobuses	113	206	261	1044	1392	26.7%	131.0%	33.3%
Resto	359	482	574	3190	3629	19.1%	59.9%	13.8%
Total	2283	2733	2748	17138	20916	0.5%	20.4%	22.0%

Participación de mercado del segmento de carga



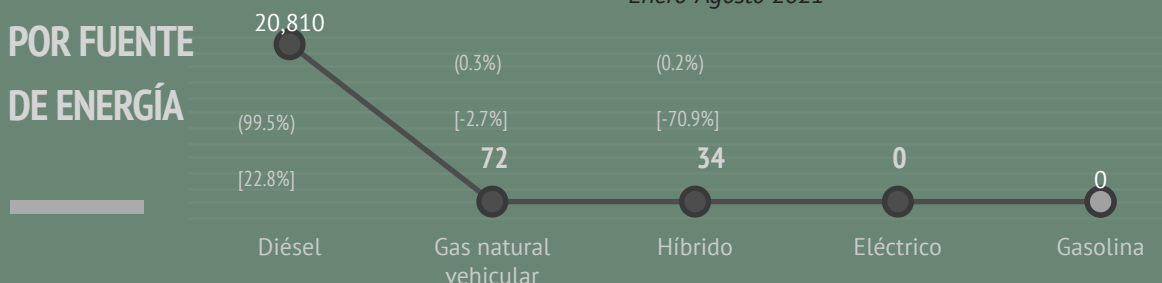
Participación de mercado del segmento de pasaje



DESEMPEÑO POR FUENTE DE ENERGÍA

Unidades - (Participación %) [Variación % anual 2021-2020]

Enero-Agosto 2021



Fuente: AMDA con información de INEGI

Se reflejan datos totales del mercado al menudeo de vehículos pesados. En el reporte extenso de Evolución de la comercialización de vehículos pesados AMDA, se incluye información con mayor detalle, contemplando los totales excluyendo autobuses.