

Estimaciones de mercado interno automotor 2022

Revisión

22 diciembre 2021



Revisión de Estimaciones 2022

Previsiones de actividad económica, inflación y financiamiento ^{1/}	
Anteriores	Actualización ^{2/}
PIB: 2.9%	↓ PIB: 2.8%
Inflación: 3.8%	↑ Inflación: 4.0%
Financiamiento: 8%	↓ Financiamiento: 6%

Fuente: AMDA con base en Banco de México y estimación de financiamiento con base en JATO.

^{1/}Supuestos referidos en tasas anuales.

^{2/}Contempla un cierre de 2021 de 1,006,557 unidades en 2021.

- Las perspectivas del crecimiento económico en el país se han reducido conforme la última encuesta a especialistas en economía del sector privado.
- Destacan como factores de mayor preocupación y que podrían limitar el crecimiento económico: i) gobernanza y ii) inflación.
- Como parte del factor gobernanza se destacan problemáticas vinculadas con la seguridad pública y la ausencia de estado de derecho.
- En cuanto al desempeño de la inflación, resaltan como principales preocupaciones el incremento de en los precios de insumos y materias primas, y la consecuente escalada inflacionaria.

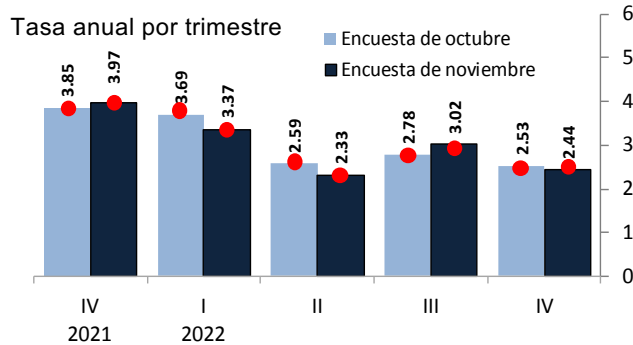




Variables Explicativas

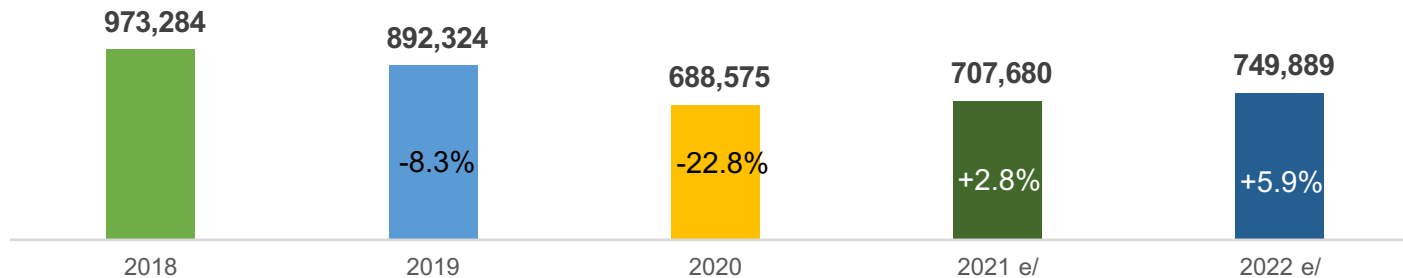
Actividad Económica: PIB Previsiones Banco de México

	Media		Mediana	
	Encuesta		Encuesta	
	octubre	noviembre	octubre	noviembre
Crecimiento del PIB (Δ% anual)				
Expectativa para 2021	6.00	5.65	6.00	5.70
Expectativa para 2022	2.90	2.79	2.90	2.80



Fuente: Banco de México

Financiamiento – (total colocaciones)



e/ Estimados AMDA. Fuente: AMDA con información de JATO. Incluye bancos, financieras y autofinanciamiento.

INPC General Previsiones Banco de México

	Media		Mediana	
	Encuesta		Encuesta	
	octubre	noviembre	octubre	noviembre
Inflación General (dic.-dic.)				
Expectativa para 2021	6.60	7.20	6.63	7.22
Expectativa para 2022	3.93	4.12	3.84	4.03

		Media		Mediana	
		Encuesta		Encuesta	
		octubre	noviembre	octubre	noviembre
Inflación General					
2021	nov	0.54	0.87	0.55	0.89
	dic	0.42	0.49	0.43	0.48
	ene	0.48	0.52	0.48	0.51
2022	feb	0.38	0.37	0.38	0.37
	mar	0.39	0.40	0.38	0.40
	abr	-0.06	-0.06	-0.08	-0.10
	may	-0.12	-0.15	-0.16	-0.20
	jun	0.27	0.26	0.25	0.25
	jul	0.37	0.37	0.38	0.38
	ago	0.28	0.30	0.28	0.30
	sep	0.37	0.37	0.37	0.38
	oct	0.49	0.53	0.51	0.54
nov		0.64		0.65	
Inflación Subyacente					
2021	nov	0.29		0.30	

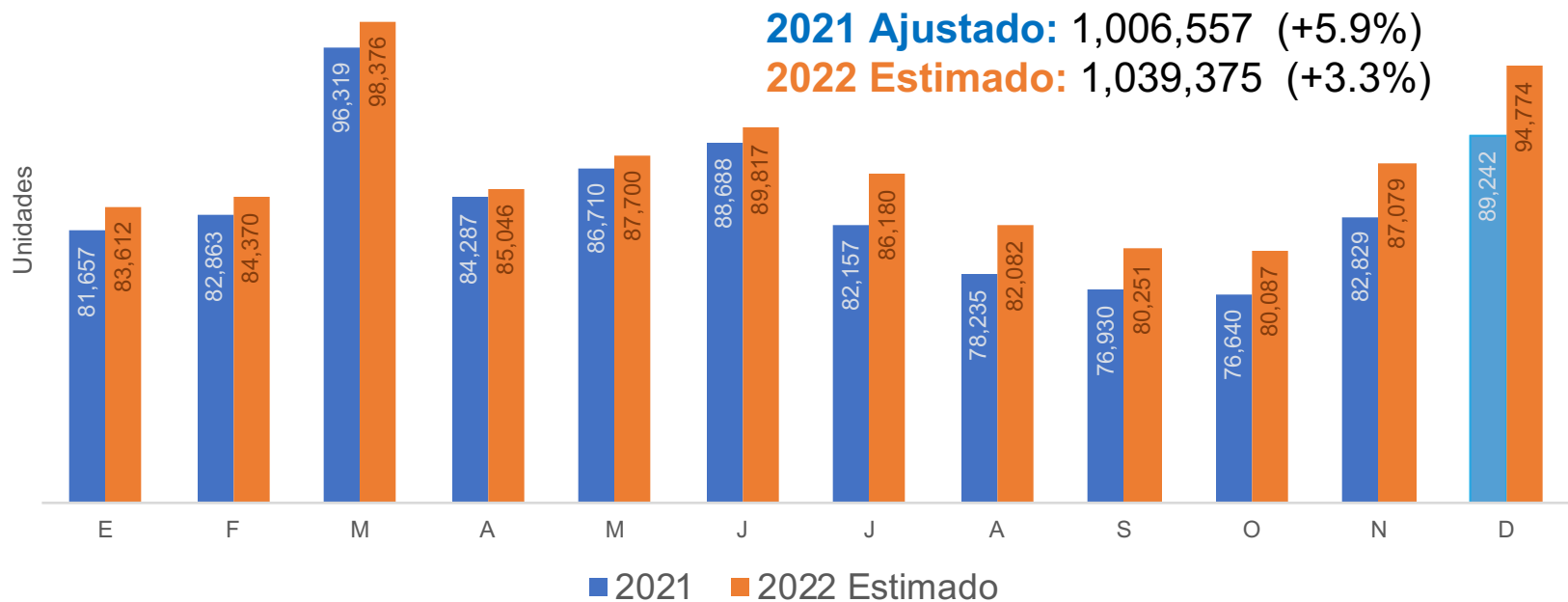
Fuente: Banco de México





Pronóstico 2021-2022: Ventas mensuales

- Se estima que el mercado interno automotor en 2022 pueda alcanzar un total de 1,039,375 unidades, es decir, un avance de 3.3%
- De acuerdo con la previsión de recuperación en los niveles de inventario hacia el segundo semestre del año, se considera que la estimación presentada podría ser superada, al contar con un mayor nivel de oferta que cubriría parte de la demanda rezagada, pudiendo posicionarse el mercado en un nivel de 1 millón 50 mil unidades (+4.3%)*.



*Dato preliminar en revisión.

Notas: Datos de enero y febrero 2021 reflejan resultado por el paro de operaciones de producción y semáforo epidemiológico en rojo en mercados relevantes.

El dato de diciembre de 2021 es estimado.

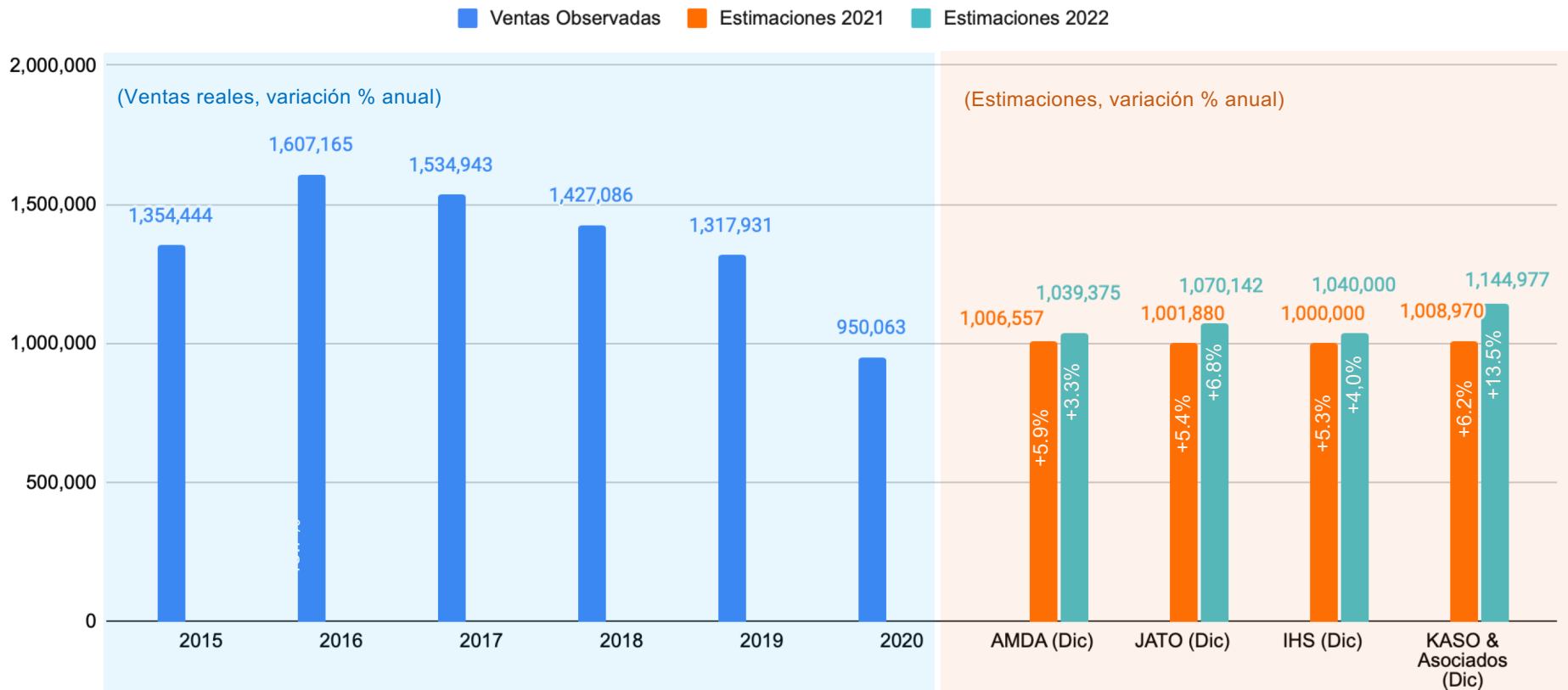
Estimación 2022 corresponde al resultado del modelo econométrico obtenida conforme a los supuestos presentados anteriormente.

Fuente: AMDA



Estimaciones: diversas fuentes

Ventas Observadas, Estimaciones 2021 y 2022



Nota: Entre paréntesis se muestra el mes de actualización.

Fuente: AMDA con información de de JATO, IHS Markit, Kaso & Asociados.