REPORTE DE INDICADORES DE AUTOFINANCIAMIENTO

OCTUBRE 2026

CONTRATOS

790 | +4.1% VAR. ANUAL

1,262 | +36.1% VAR. ANUAL

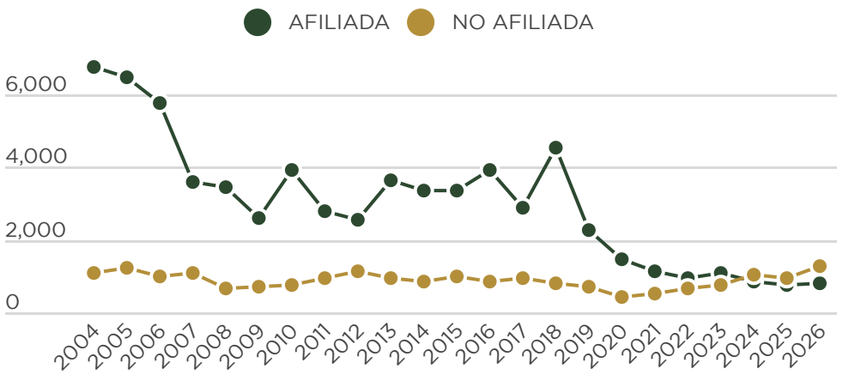

ADJUDICACIONES

443 | -25.5% VAR. ANUAL

384 | -1.0% VAR. ANUAL

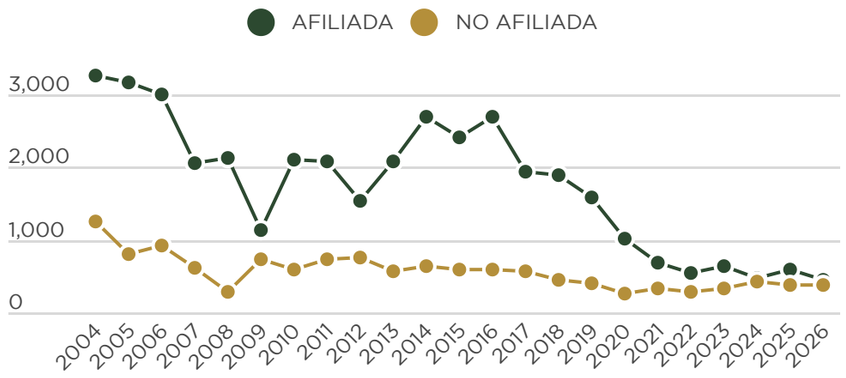

ENTREGAS

438 | -15.0% VAR. ANUAL

418 | +26.3% VAR. ANUAL

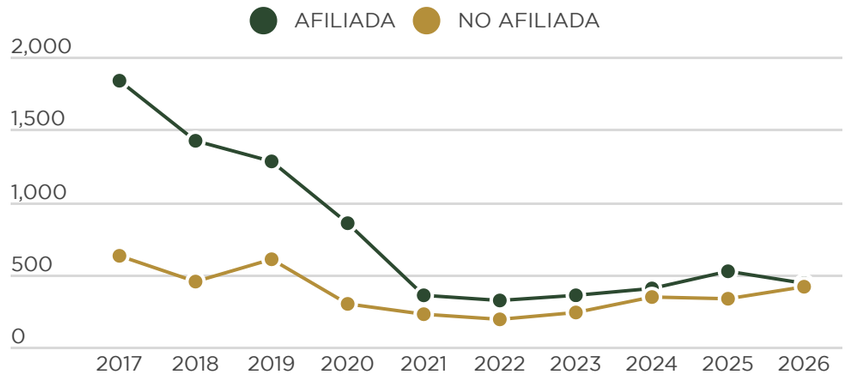

PARTICIPACIÓN DE MERCADO

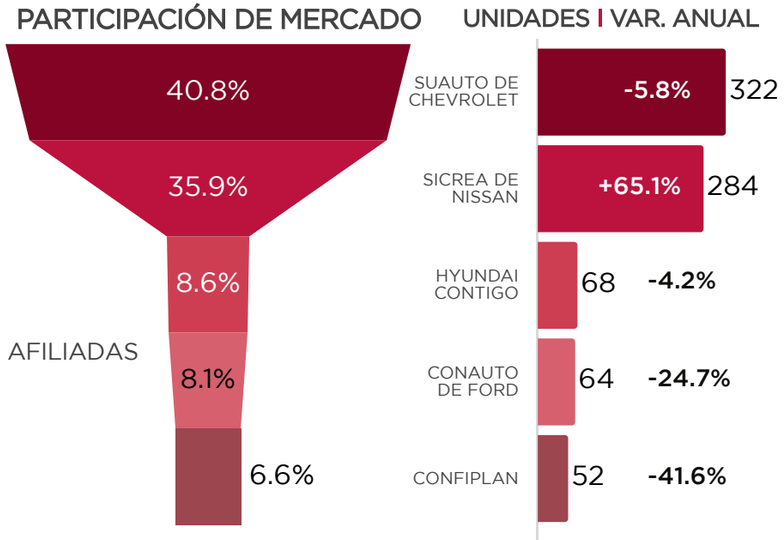

UNIDADES | VAR. ANUAL

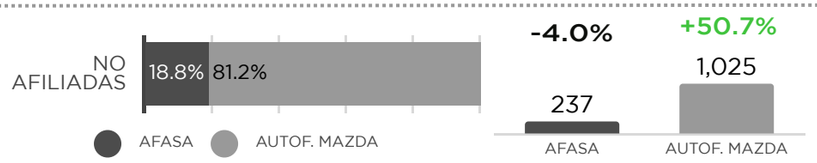

PARTICIPACIÓN DE MERCADO

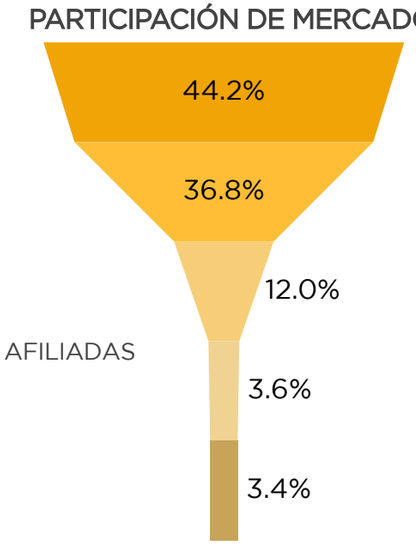

UNIDADES | VAR. ANUAL

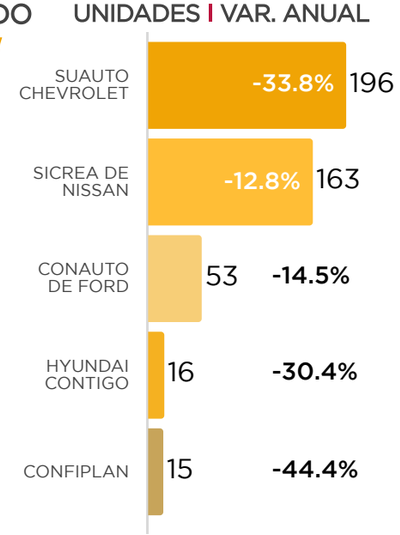

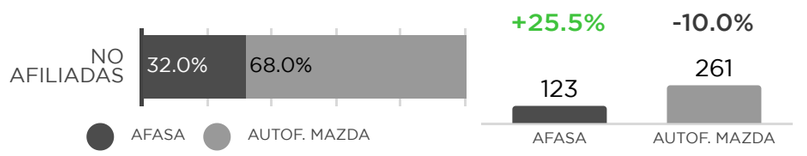

PARTICIPACIÓN DE MERCADO

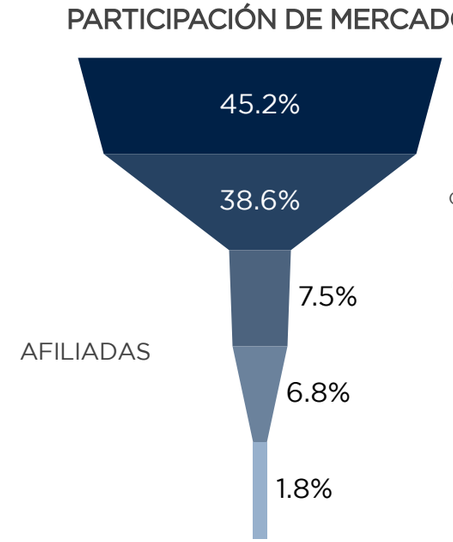

UNIDADES | VAR. ANUAL

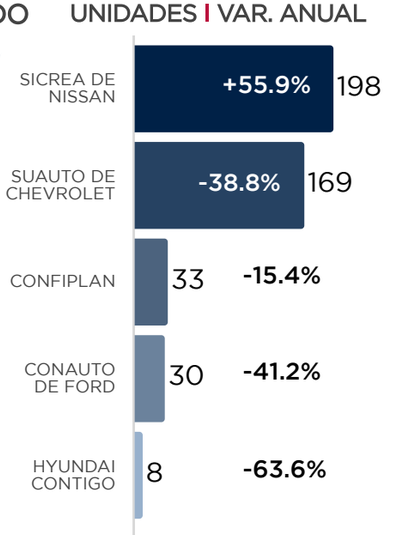

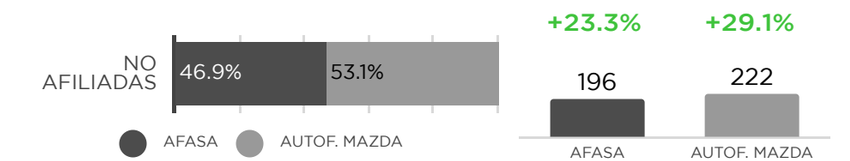

Fuente: AMDA con información de las empresas de autofinanciamiento de marca afiliadas (AUTOFINANCIAMIENTO AMECAH, CONAUTO, HYUNDAI CONTIGO, SICREA y SUAUTO) y no afiliadas (AUTOFINANCIAMIENTO MAZDA y AFASA).

Este reporte puede ser reproducido únicamente con fines no lucrativos, siempre y cuando no se mutile y se cite la fuente completa.

REPORTE DE INDICADORES DE AUTOFINANCIAMIENTO

ENERO-OCTUBRE 2026

CONTRATOS

8,127 | -11.4% VAR. ANUAL | **10,693** | +6.1% VAR. ANUAL

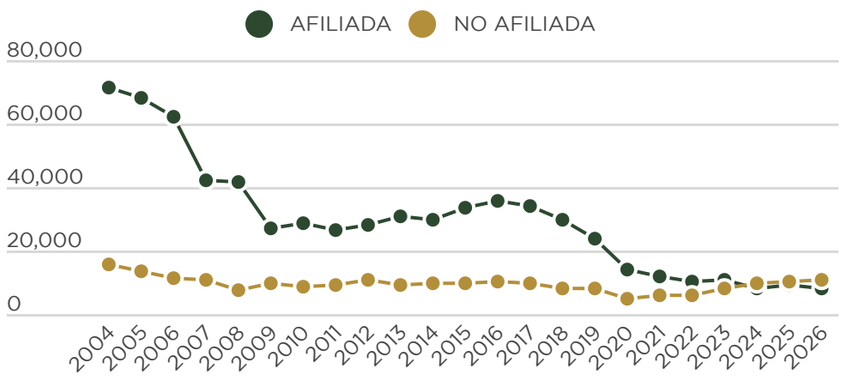

ADJUDICACIONES

4,573 | -9.4% VAR. ANUAL | **4,118** | -3.2% VAR. ANUAL

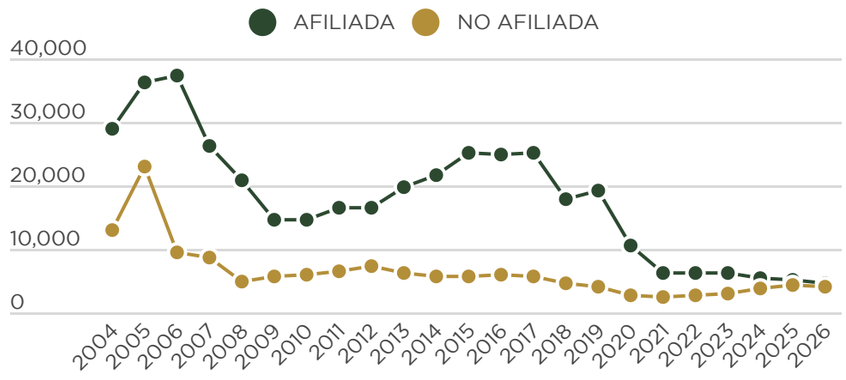

ENTREGAS

3,882 | -2.2% VAR. ANUAL | **3,861** | +17.2% VAR. ANUAL

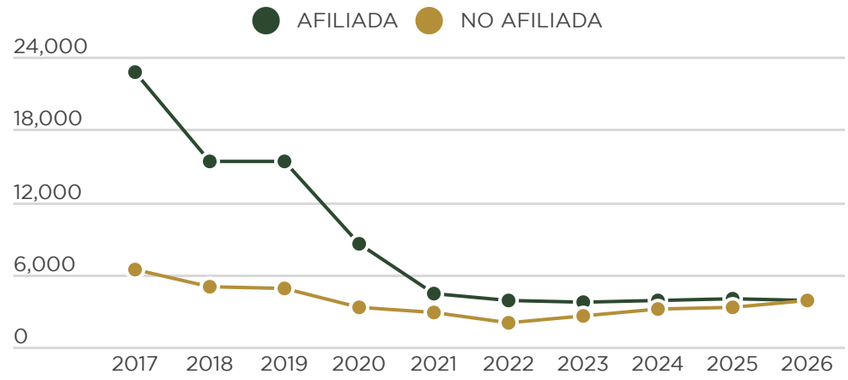

PARTICIPACIÓN DE MERCADO

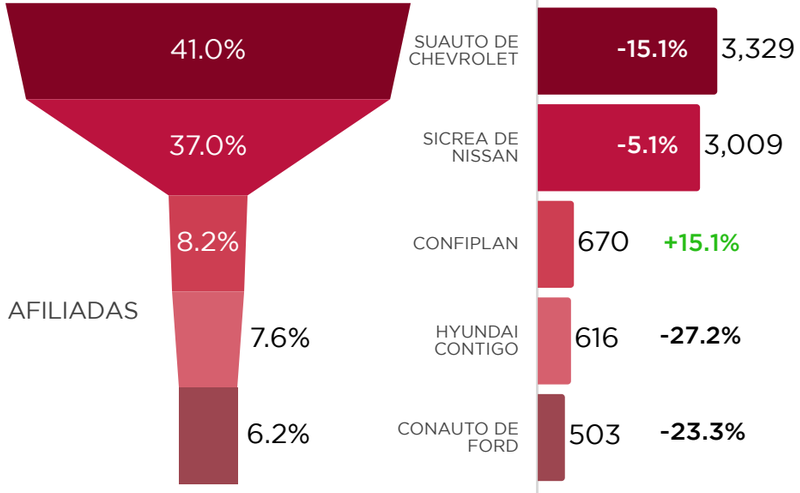

UNIDADES | VAR. ANUAL

SUAUTO DE CHEVROLET	-15.1%	3,329	
SICREA DE NISSAN	-5.1%	3,009	
CONFIPLAN	670	+15.1%	
HYUNDAI CONTIGO	616	-27.2%	
CONAUTO DE FORD	503	-23.3%	

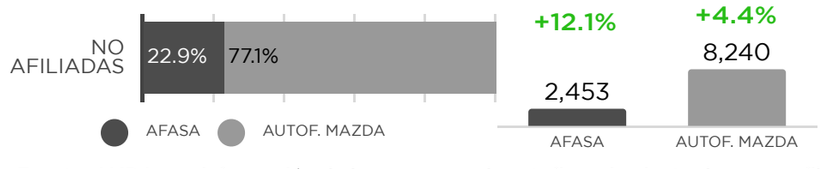

PARTICIPACIÓN DE MERCADO

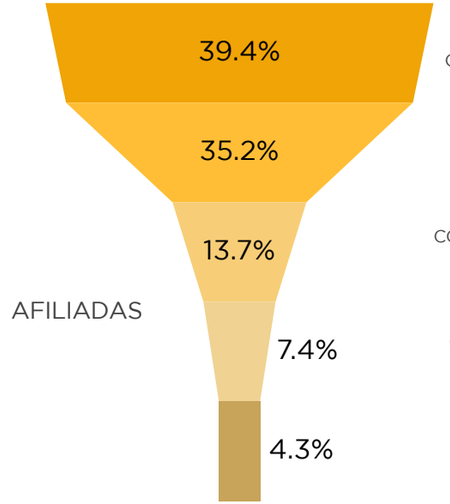

UNIDADES | VAR. ANUAL

SUAUTO DE CHEVROLET	+7.4%	1,803	
SICREA DE NISSAN	-24.8%	1,611	
CONAUTO DE FORD	625	+1.1%	
CONFIPLAN	338	-2.9%	
HYUNDAI CONTIGO	196	-25.8%	

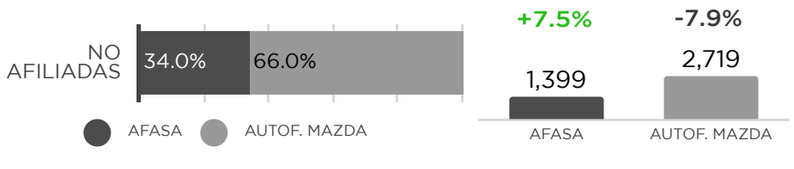

PARTICIPACIÓN DE MERCADO

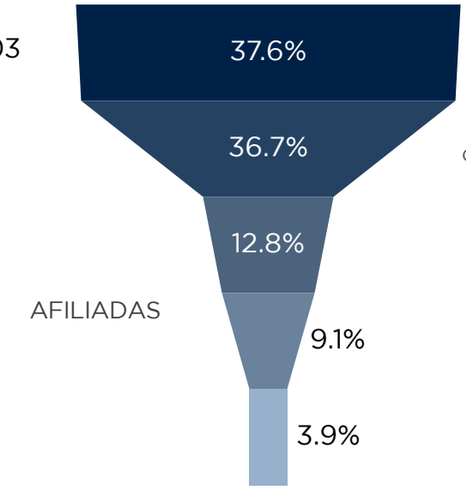

UNIDADES | VAR. ANUAL

SICREA DE NISSAN	-15.3%	1,459	
SUAUTO DE CHEVROLET	+5.9%	1,424	
CONFIPLAN	495	+70.1%	
CONAUTO DE FORD	354	-16.9%	
HYUNDAI CONTIGO	150	-18.0%	

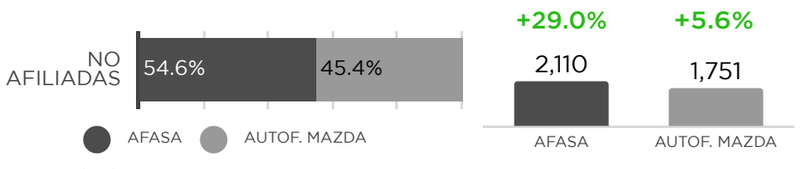

Fuente: AMDA con información de las empresas de autofinanciamiento de marca afiliadas (AUTOFINANCIAMIENTO AMECAH, CONAUTO, HYUNDAI CONTIGO, SICREA y SUAUTO) y no afiliadas (AUTOFINANCIAMIENTO MAZDA y AFASA).

Este reporte puede ser reproducido únicamente con fines no lucrativos, siempre y cuando no se mutile y se cite la fuente completa.

REPORTE DE INDICADORES DE AUTOFINANCIAMIENTO

TOTALES GENERALES

OCTUBRE 2026

CONTRATOS 2,052 +21.7% VAR. ANUAL

PARTICIPACIÓN DE MERCADO

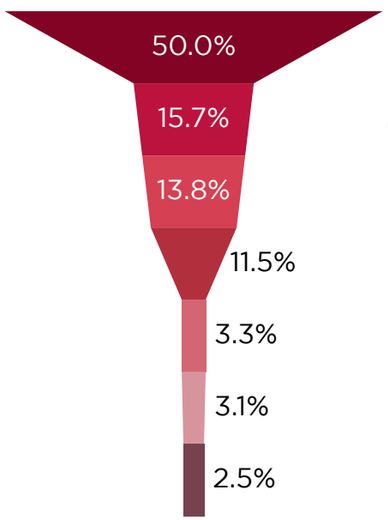

UNIDADES

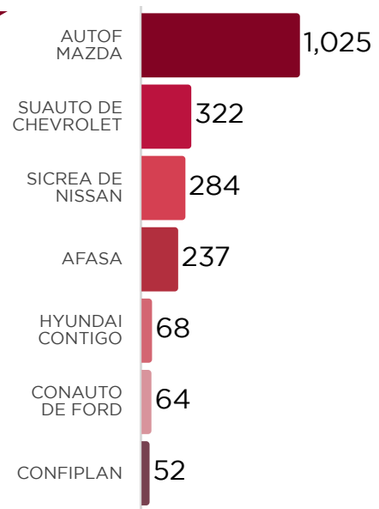

ADJUDICACIONES 827 -15.9% VAR. ANUAL

PARTICIPACIÓN DE MERCADO

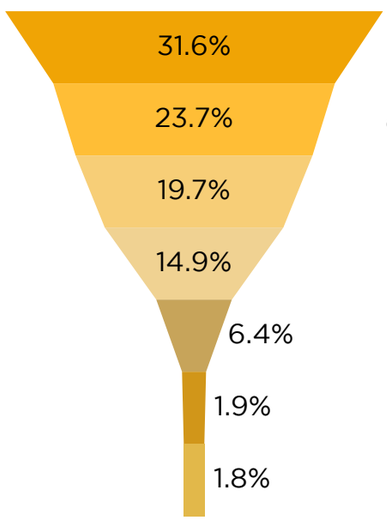

UNIDADES

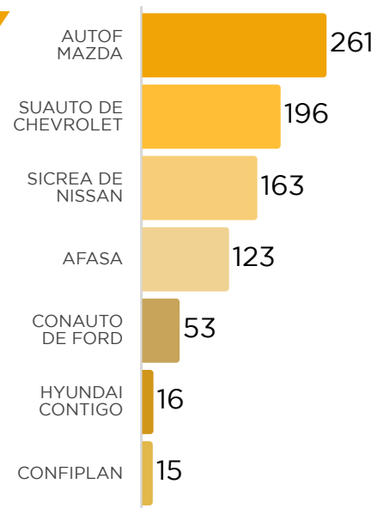

ENTREGAS 856 +1.2% VAR. ANUAL

PARTICIPACIÓN DE MERCADO

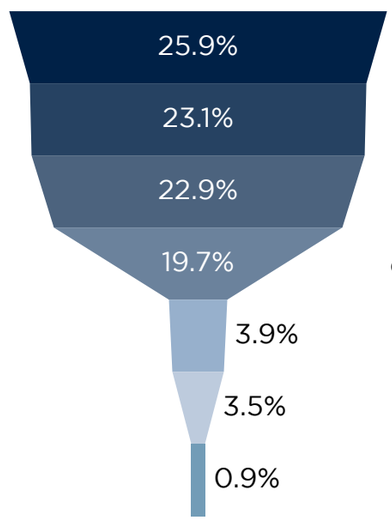

UNIDADES

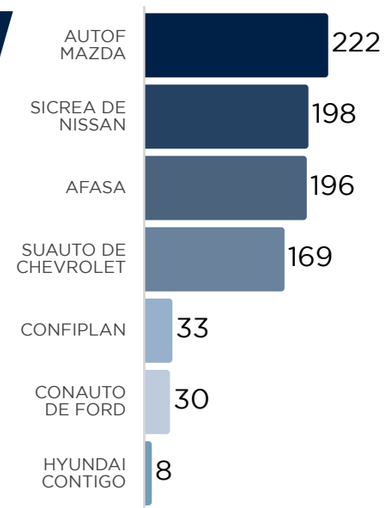

ENERO-OCTUBRE 2026

CONTRATOS 18,820 -2.3% VAR. ANUAL

PARTICIPACIÓN DE MERCADO

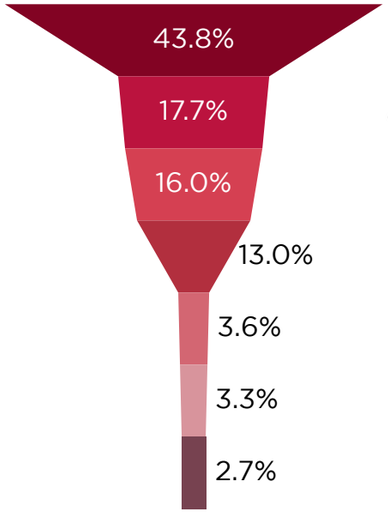

UNIDADES

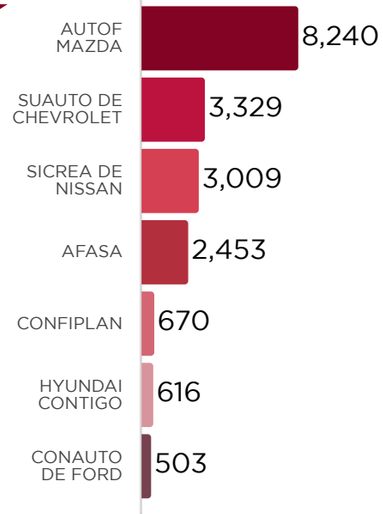

ADJUDICACIONES 8,691 -6.6% VAR. ANUAL

PARTICIPACIÓN DE MERCADO

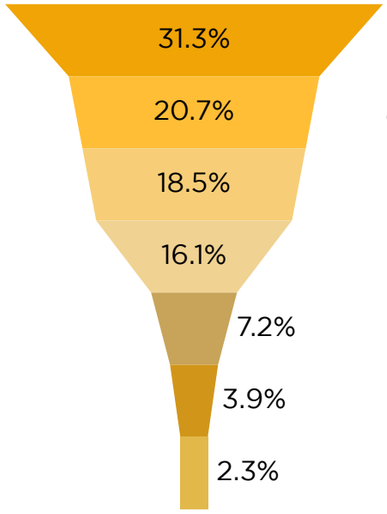

UNIDADES

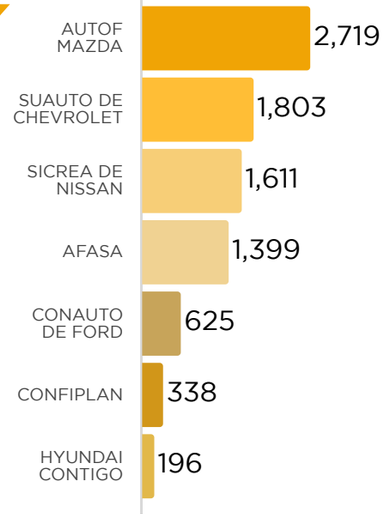

ENTREGAS 7,743 +6.6% VAR. ANUAL

PARTICIPACIÓN DE MERCADO

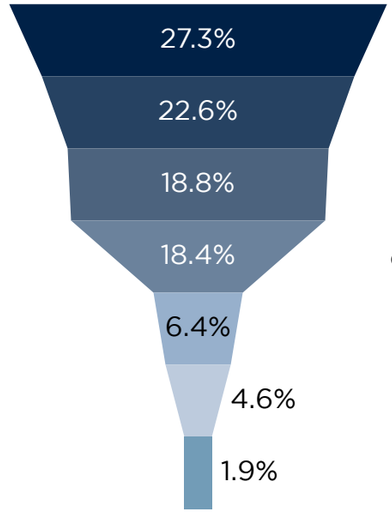

UNIDADES

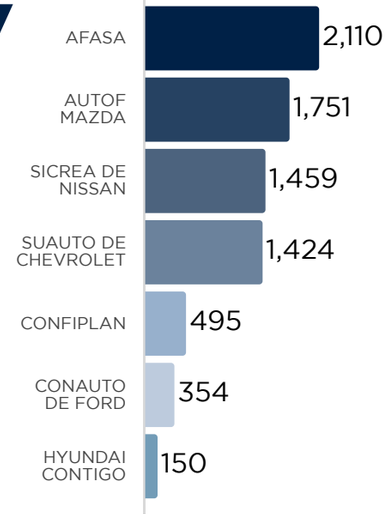

Fuente: AMDA con información de las empresas de autofinanciamiento de marca afiliadas (AUTOFINANCIAMIENTO AMECAH, CONAUTO, HYUNDAI CONTIGO, SICREA y SUAUTO) y no afiliadas (AUTOFINANCIAMIENTO MAZDA y AFASA).

Este reporte puede ser reproducido únicamente con fines no lucrativos, siempre y cuando no se mutile y se cite la fuente completa.

REPORTE DE INDICADORES DE AUTOFINANCIAMIENTO

ENERO-OCTUBRE 2026

DESEMPEÑO MENSUAL DE INDICADORES DE AUTOFINANCIAMIENTO

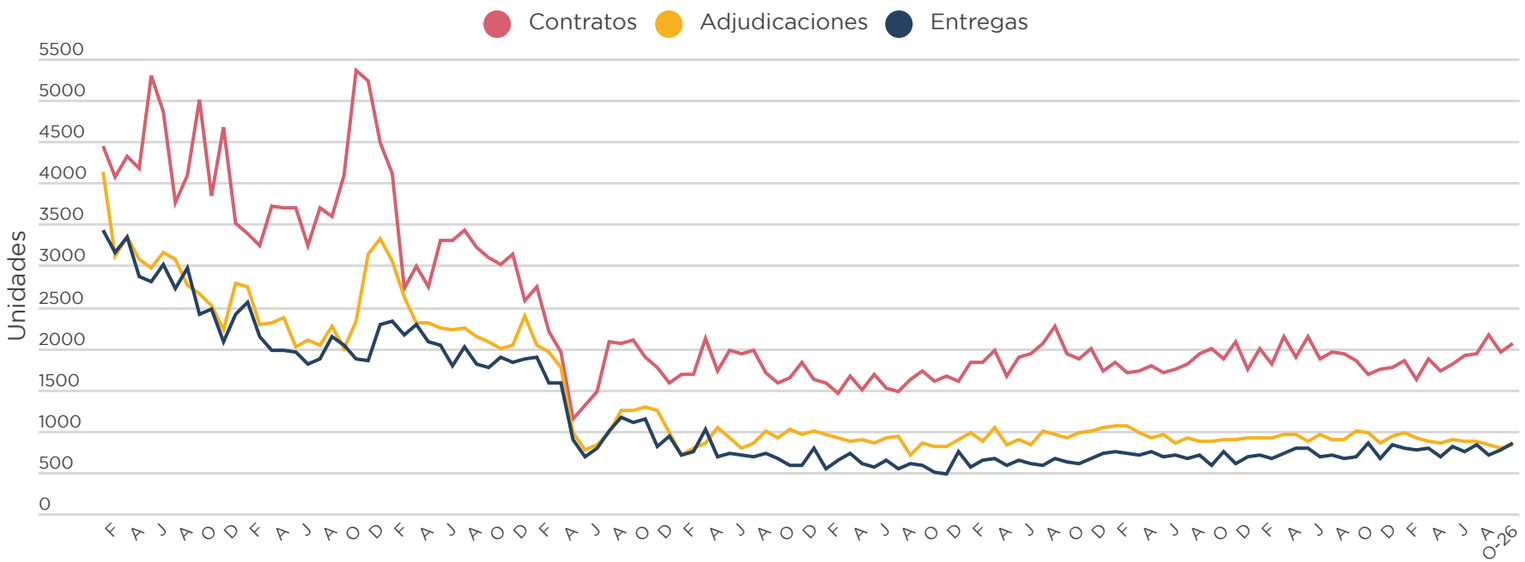
Contratos
Adjudicaciones
Entregas
Unidades
5500
5000
4500
4000
3500
3000
2500
2000
1500
1000
500
0
F A J A O D F A J A O D F A J A O D