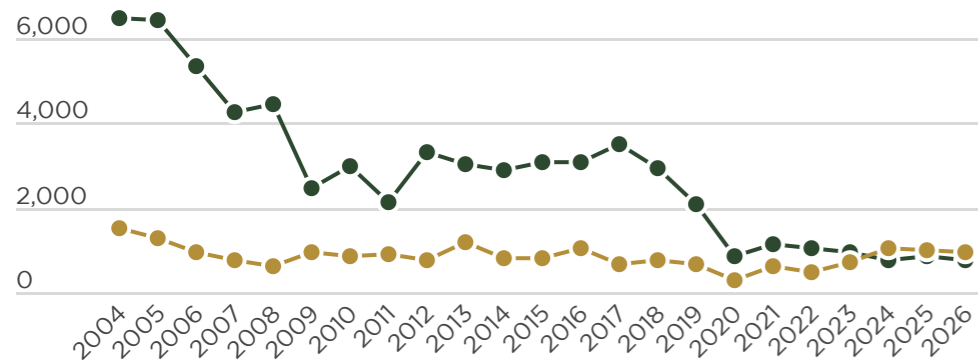


## CONTRATOS

**750** | -13.8% VAR. ANUAL  
**964** | -5.1% VAR. ANUAL

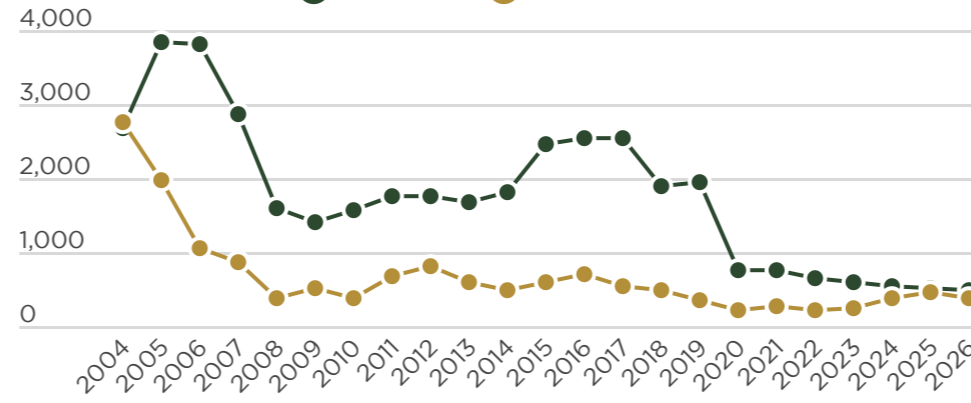
● AFILIADA ● NO AFILIADA



## ADJUDICACIONES

**479** | -5.3% VAR. ANUAL  
**382** | -15.7% VAR. ANUAL

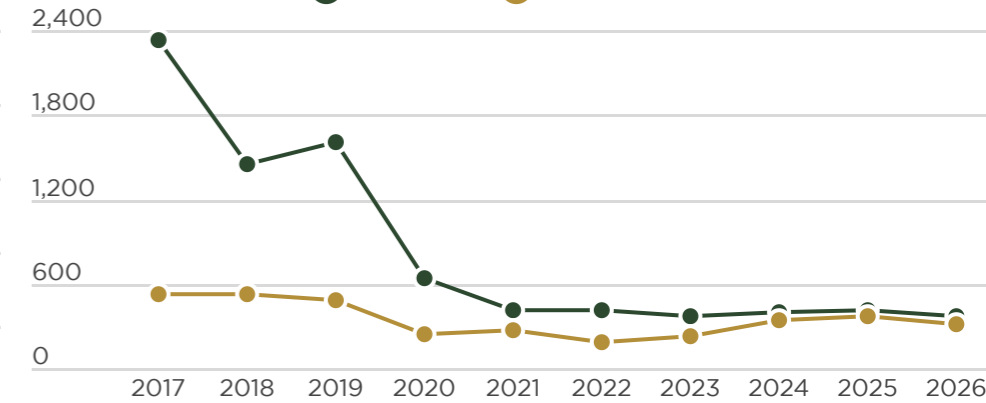
● AFILIADA ● NO AFILIADA



## ENTREGAS

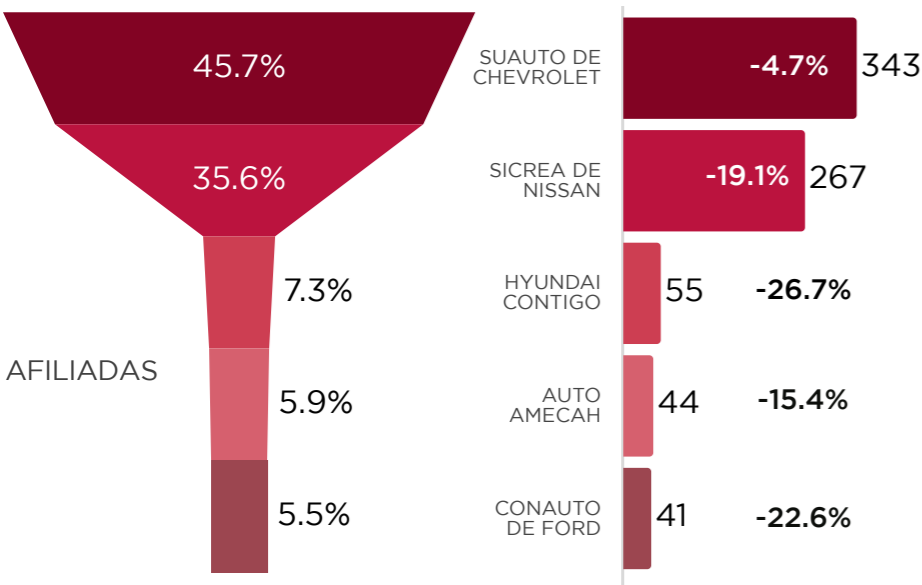
**366** | -11.4% VAR. ANUAL  
**311** | -15.9% VAR. ANUAL

● AFILIADA ● NO AFILIADA



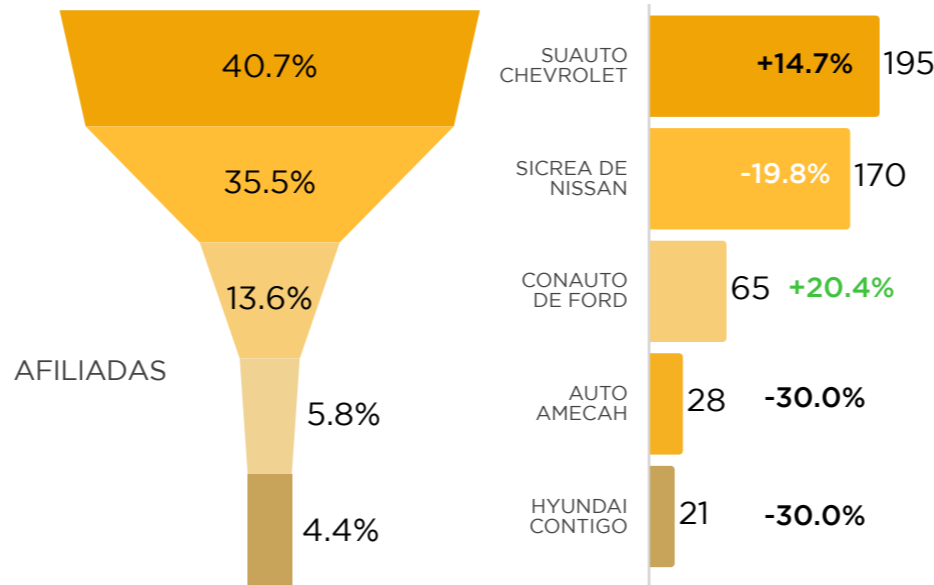
## PARTICIPACIÓN DE MERCADO

UNIDADES | VAR. ANUAL



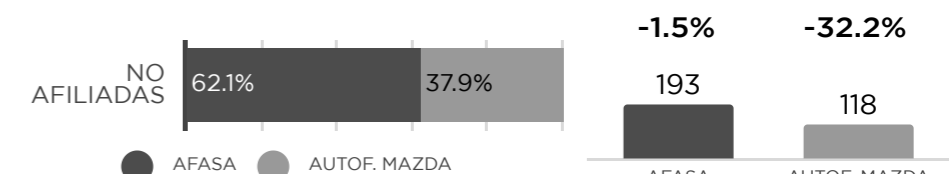
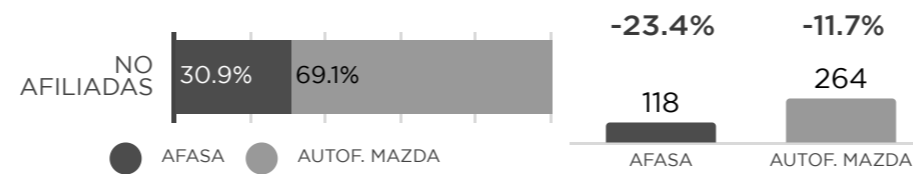
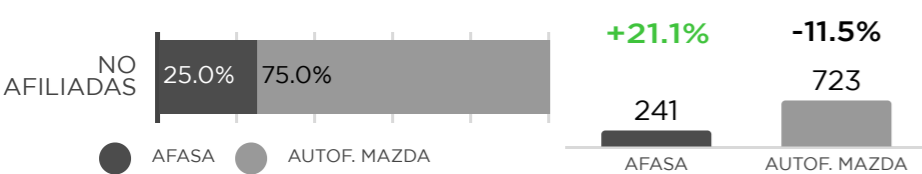
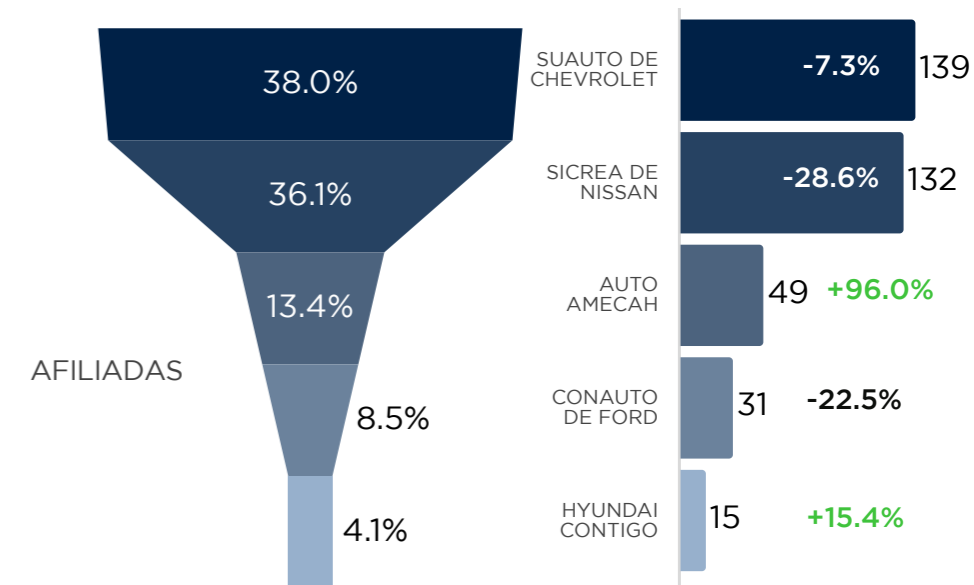
## PARTICIPACIÓN DE MERCADO

UNIDADES | VAR. ANUAL



## PARTICIPACIÓN DE MERCADO

UNIDADES | VAR. ANUAL

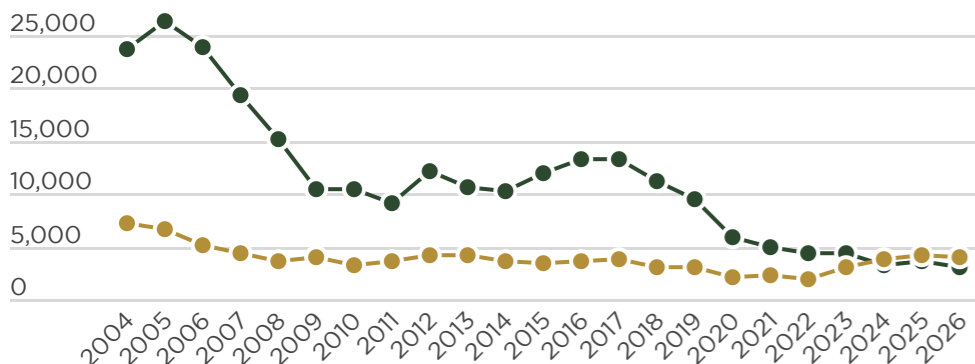


Fuente: AMDA con información de las empresas de autofinanciamiento de marca afiliadas (AUTOFINANCIAMIENTO AMECAH, CONAUTO, HYUNDAI CONTIGO, SICREA y SUAUTO) y no afiliadas (AUTOFINANCIAMIENTO MAZDA y AFASA). Este reporte puede ser reproducido únicamente con fines no lucrativos, siempre y cuando no se mutile y se cite la fuente completa.

## CONTRATOS

**3,072** | -16.2% VAR. ANUAL  
**3,979** | -4.4% VAR. ANUAL

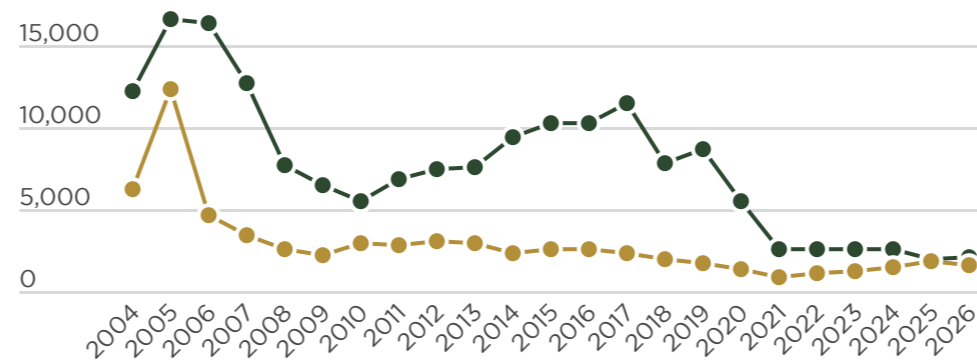
● AFILIADA ● NO AFILIADA



## ADJUDICACIONES

**2,039** | +5.7% VAR. ANUAL  
**1,581** | -12.0% VAR. ANUAL

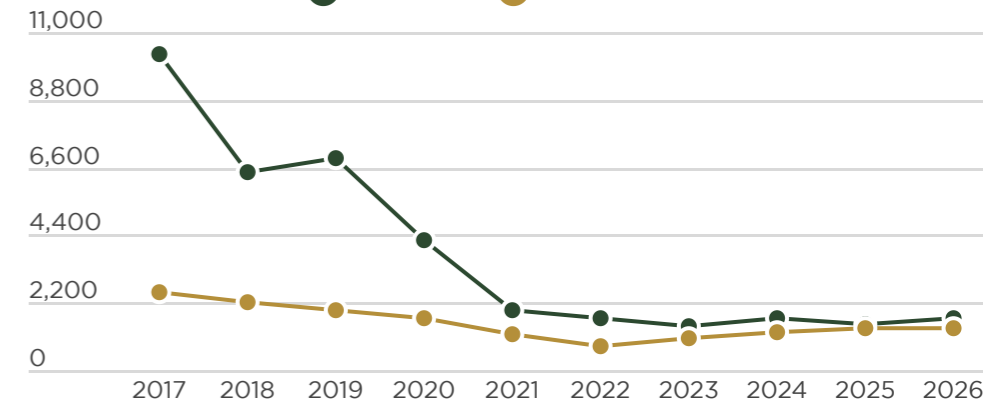
● AFILIADA ● NO AFILIADA



## ENTREGAS

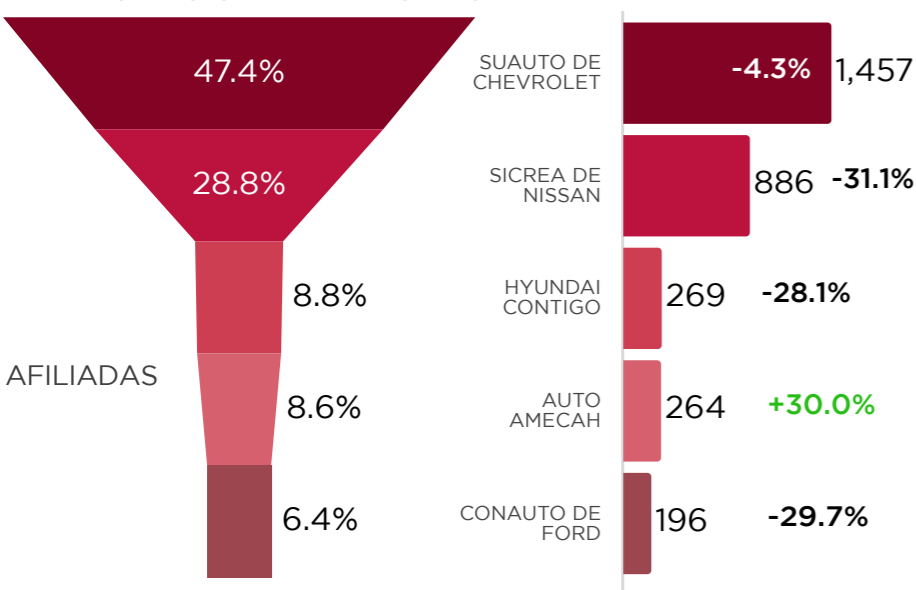
**1,684** | +10.1% VAR. ANUAL  
**1,339** | -1.7% VAR. ANUAL

● AFILIADA ● NO AFILIADA



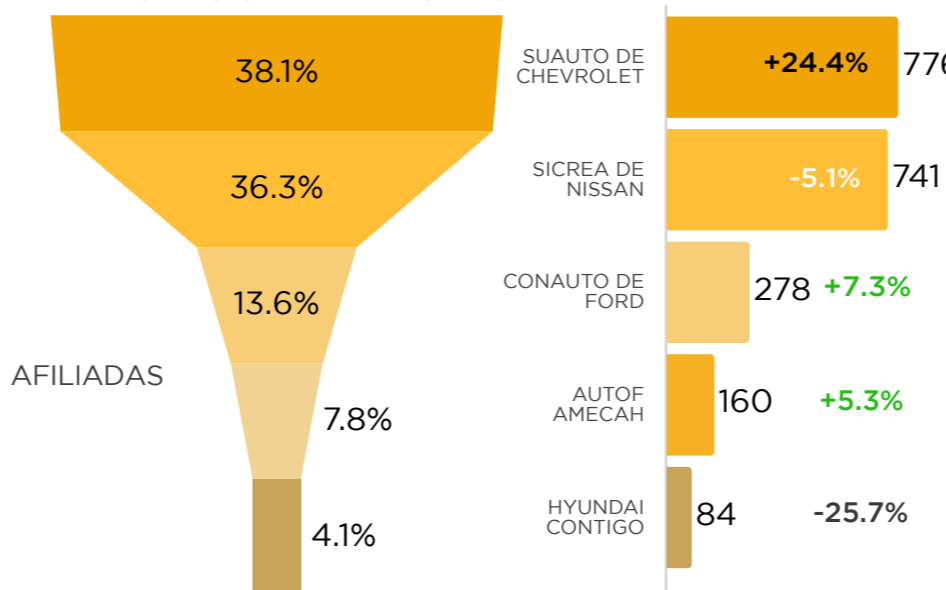
## PARTICIPACIÓN DE MERCADO

### UNIDADES | VAR. ANUAL



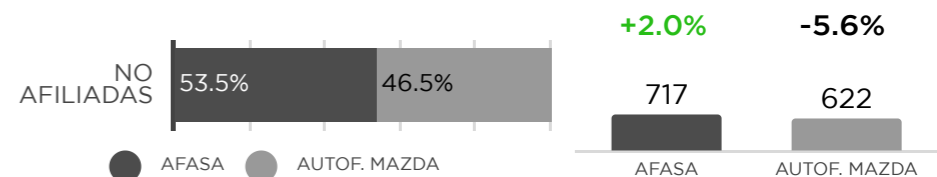
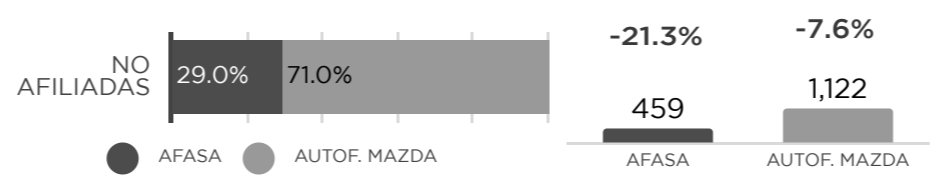
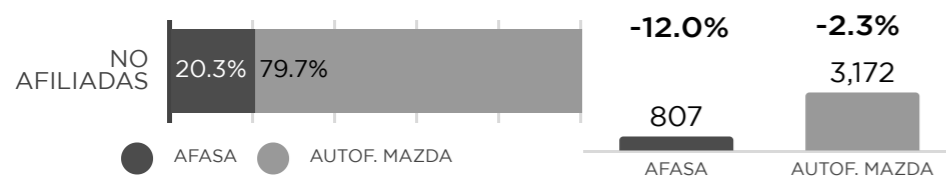
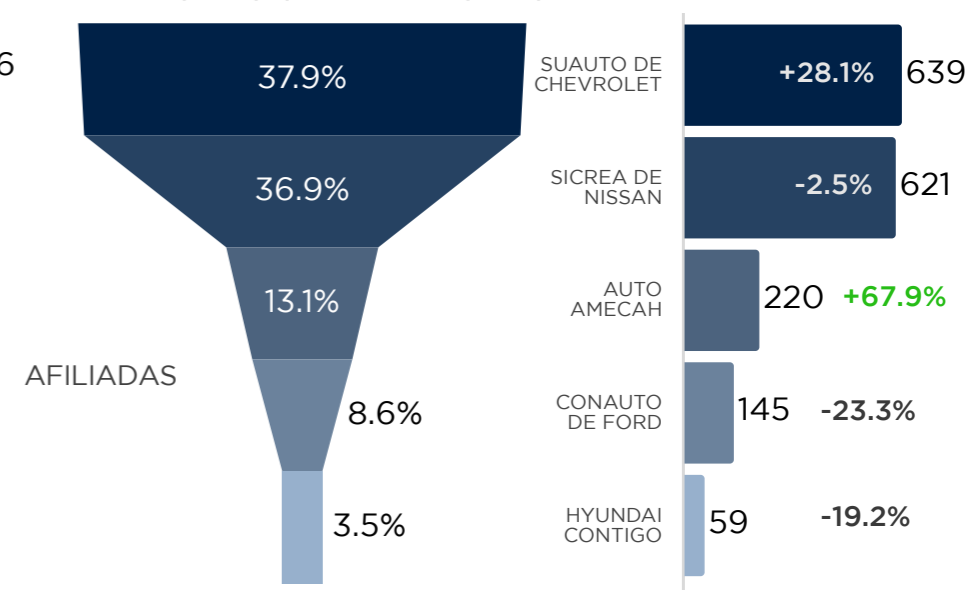
## PARTICIPACIÓN DE MERCADO

### UNIDADES | VAR. ANUAL



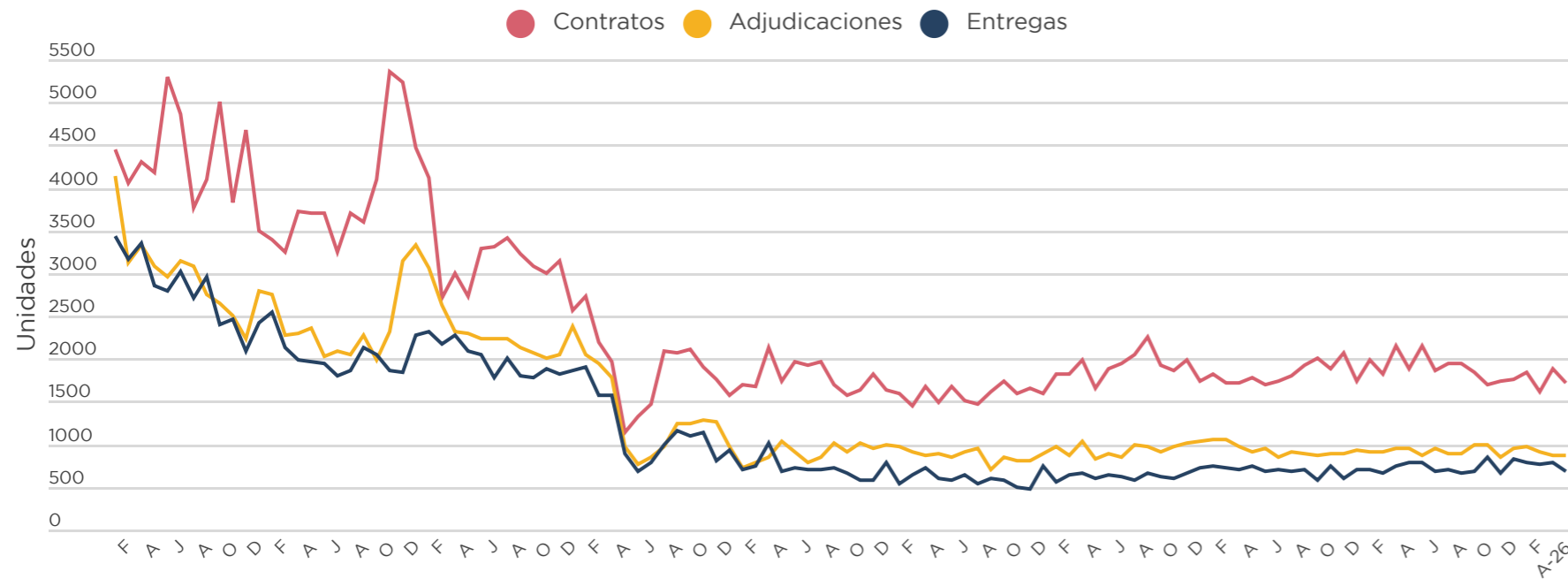
## PARTICIPACIÓN DE MERCADO

### UNIDADES | VAR. ANUAL

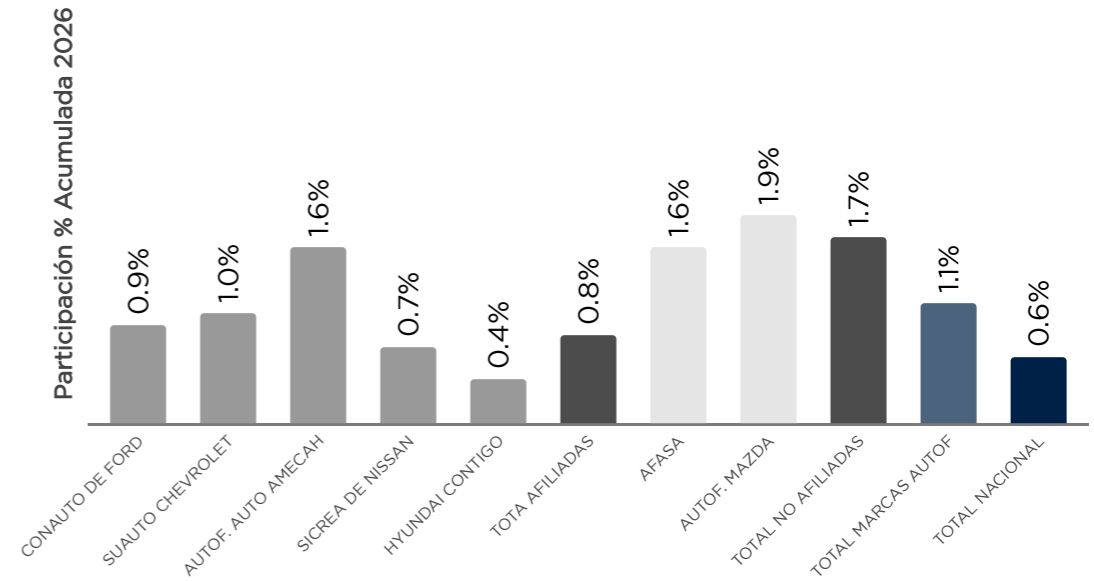


Fuente: AMDA con información de las empresas de autofinanciamiento de marca afiliadas (AUTOFINANCIAMIENTO AMECAH, CONAUTO, HYUNDAI CONTIGO, SICREA y SUAUTO) y no afiliadas (AUTOFINANCIAMIENTO MAZDA y AFASA). Este reporte puede ser reproducido únicamente con fines no lucrativos, siempre y cuando no se mutile y se cite la fuente completa.

## DESEMPEÑO MENSUAL DE INDICADORES DE AUTOFINANCIAMIENTO

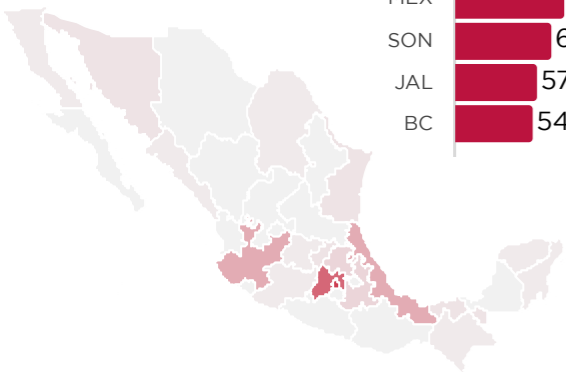


## PARTICIPACIÓN DE MERCADO DE ENTREGAS EN LA MARCA Y EN TOTAL NACIONAL



### CONTRATOS: (Ene-Mar 2026)

#### TOTAL



#### SICREA

TAMPS	92
MEX	76
SON	67
JAL	57
BC	54

### CONTRATOS: TOP 5 MERCADOS POR EMPRESA

#### CONAUTO

TAMPS	23
MICH	17
CDMX	16
CHIPS	16
YUC	16

#### AUTO AMECAH

JAL	99
SON	44
BC	37
CDMX	14
GTO	12

#### SUAUTO

CDMX	228
VER	210
MEX	147
PUE	89
TAB	60

### ENTREGAS: (Ene-Mar 2026)

#### TOTAL



#### SICREA

MEX	75
SON	55
TAMPS	54
JAL	46
VER	42

#### CONAUTO

CHIPS	21
YUC	17
GTO	16
MICH	12
TAB	11

#### AUTO AMECAH

JAL	58
SON	53
BC	24
CDMX	15
MEX	8

#### SUAUTO

CDMX	97
VER	93
MEX	63
PUE	51
TAB	28

### ENTREGAS: TOP 5 MERCADOS POR EMPRESA

#### HYUNDAI CONTIGO

QRO	15
CDMX	7
MEX	6
PUE	4
COAH	4

#### AUTOF. MAZDA

CDMX	165
MEX	93
JAL	84
VER	35
HDG	32

#### AFASA

CDMX	200
MEX	128
JAL	39
VER	39
TAB	16

Fuente: AMDA con información de las empresas de autofinanciamiento de marca afiliadas (AUTOFINANCIAMIENTO AMECAH, CONAUTO, HYUNDAI CONTIGO, SICREA y SUAUTO) y no afiliadas (AUTOFINANCIAMIENTO MAZDA y AFASA). Este reporte puede ser reproducido únicamente con fines no lucrativos, siempre y cuando no se mutile y se cite la fuente completa.