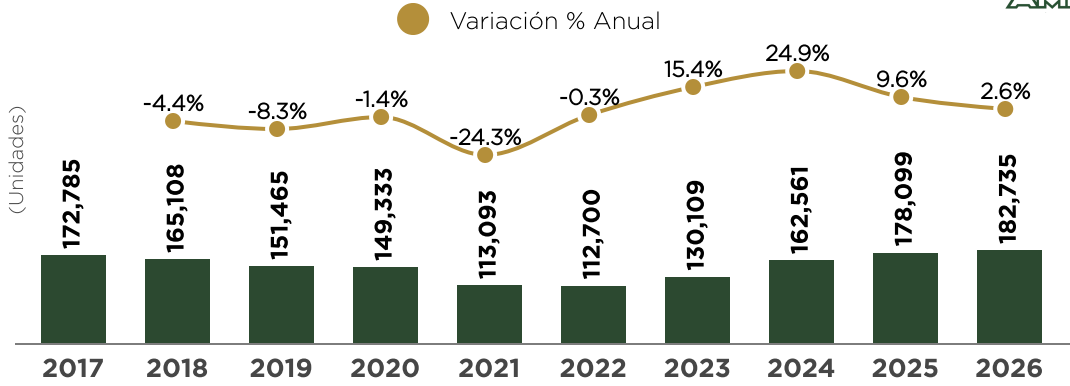
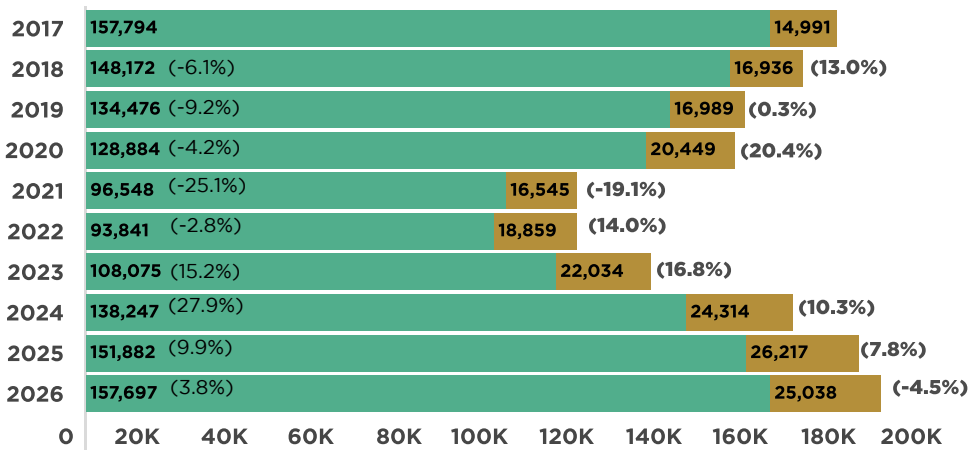


Financiamiento Total de Vehículos Ligeros



Financiamiento por tipo de vehículo

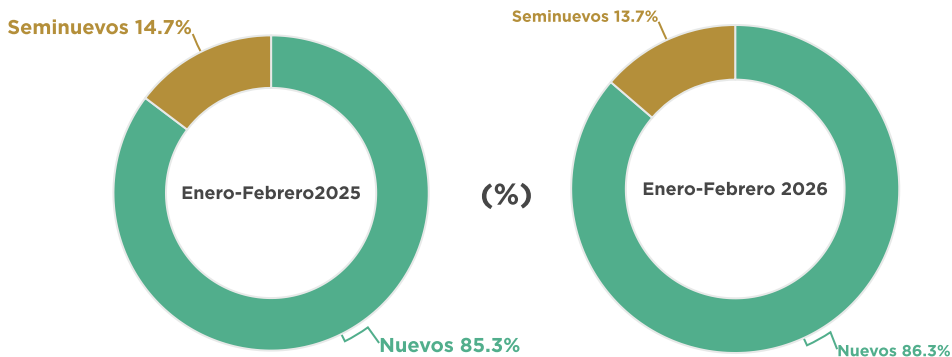
(Unidades y Variación %)



● Nuevos ● Seminuevos

En enero-febrero de 2026 se registró un total de 182 mil 735 colocaciones, lo que representó un avance de 2.6% con respecto a 2025, esto equivale a 4,636 unidades adicionales. El desempeño de las colocaciones de vehículos nuevos tuvo un avance de 3.8% y en el caso de las colocaciones de vehículos seminuevos se observó una reducción anual de -4.5% en similar periodo.

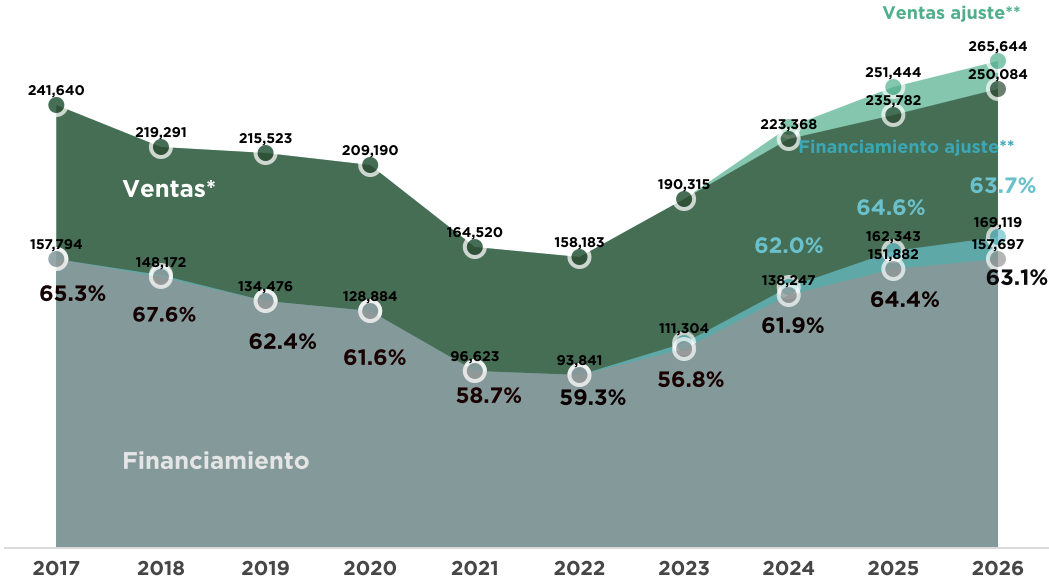
Participación en Financiamiento por Tipo de Vehículo



Ventas y Financiamiento de Vehículos Ligeros Nuevos



(Unidades colocadas y % de participación en ventas)

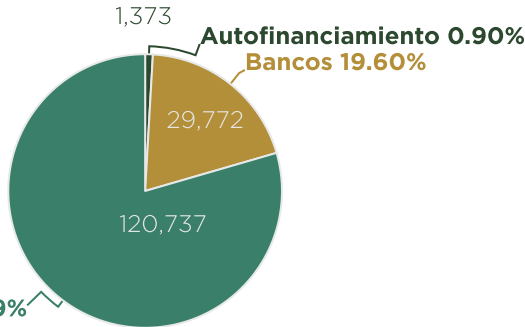


**Ventas INEGI no incluyen Chirey-Omoda mismas que no reportan desde 2025.

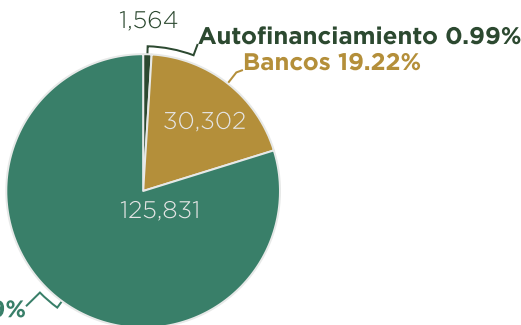
**Ajuste se refiere a la inclusión de marcas fuera de reporte de INEGI de acuerdo a estimaciones disponibles para el periodo 2024-2026 e información de colocaciones para dichas marcas con información de JATO.

Financiamiento de Vehículos Ligeros Nuevos por institución

Enero-febrero 2025



Enero-febrero 2026



Enero-Febrero 2026

Reporte de Financiamiento

Fuente: Elaborado por AMDA con información de Jato Dynamics.

Nota: Autofinanciamiento refiere a entregas

Financiamiento por Tipo de Institución



Financieras de Marca

Estructura de financiamiento:

92% Nuevos

8% Seminuevos

Enero-Febrero 2026

Unidades

Variación % Anual 2026-2025

Financiera	Nuevos	Seminuevos	Total	Nuevos	Seminuevos	Total
Total	125,831	11,379	137,210	4.2%	5.3%	4.3%
NR Finance Mexico	35,690	3,090	38,780	20.2%	7.1%	19.1%
GM Financial de México	20,432	2,046	22,478	7.5%	18.0%	8.4%
Volkswagen Financial Services	13,167	2,410	15,577	-8.0%	-0.5%	-6.9%
Toyota Financial Services	10,282	1,332	11,614	-3.3%	58.8%	1.2%
KIA Finance	9,566	619	10,185	0.7%	-12.4%	-0.3%
Mazda Financial Services (Santander)	7,795	194	7,989	-6.1%	1.0%	-6.0%
Stellantis Financial Services México	5,957	95	6,052	32.5%	46.2%	32.7%
Hyundai Finance	5,334	291	5,625	-5.9%	-31.4%	-7.7%
Honda Finance	4,895	534	5,429	10.9%	-17.6%	7.3%
MG Financial Services	3,536	105	3,641	-18.2%	-13.9%	-18.1%
Suzuki (Santander)	3,069	116	3,185	-19.9%	36.5%	-18.7%
Ford Credit	2,653	86	2,739	-13.2%	79.2%	-11.7%
JAC	1,538	25	1,563	23.2%	13.6%	23.1%
BMW Financial	1,110	139	1,249	-23.4%	35.0%	-19.6%
Mercedes Benz	498	24	522	17.5%	60.0%	18.9%
Grupo Sicrea	309	273	582	-17.2%	-44.6%	-32.8%

Bancos

Estructura de financiamiento:

69% Nuevos

31%

Seminuevos

Enero-Febrero 2026

Unidades

Variación % Anual 2026-2025

Banco	Nuevos	Seminuevos	Total	Nuevos	Seminuevos	Total
Total	30,302	13,659	43,961	1.8%	-11.4%	-2.7%
BBVA	13,386	5,214	18,600	26.6%	-4.0%	16.2%
Banorte	8,287	2,713	11,000	-13.5%	-7.1%	-12.0%
Scotiabank Inverlat	4,405	3,893	8,298	-10.3%	-13.9%	-12.0%
Santander	1,314	924	2,238	-41.2%	-31.6%	-37.6%
Banregio	929	209	1,138	6.9%	6.6%	6.9%
AFIRME Grupo Financiero	800	475	1,275	-5.4%	7.5%	-1.0%
Cetelem S.A. de C.V.	615	41	656	186.0%	13.9%	161.4%
HSBC	438	159	597	17.4%	-68.7%	-32.2%
Grupo Financiero Inbursa	128	31	159	-23.4%	121.4%	-12.2%

Financiamiento por Tipo de Institución

Autofinanciamiento

Estructura de financiamiento:

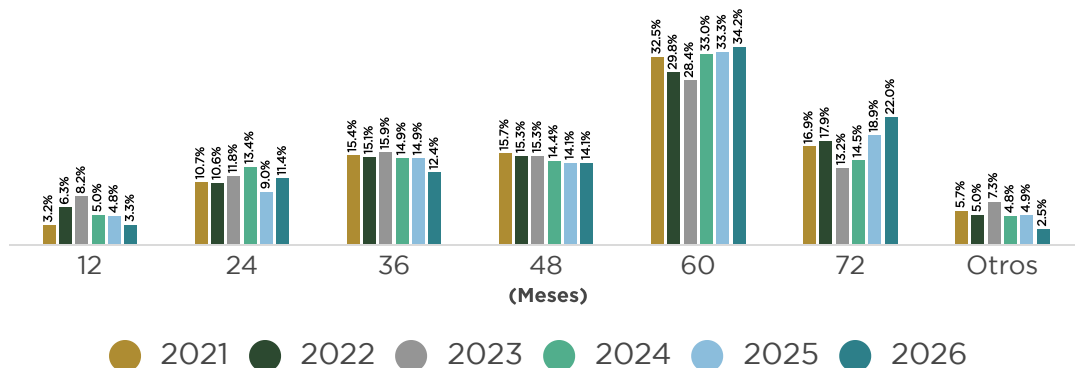
100% Nuevos

Enero-Febrero 2026	Unidades		Variación % Anual 2026-2025	
	Empresa	Nuevos	Total	Nuevos/Total
Total		1,564	1,564	13.9%
SUAUTO DE CHEVROLET		363	363	58.5%
AFASA DE VOLKSWAGEN		343	343	5.2%
AUTOFINANCIAMIENTO MAZDA		326	326	0.0%
SICREA DE NISSAN		315	315	10.9%
AUTOFINANCIAMIENTO AMECAH		106	106	37.7%
CONAUTO DE FORD		81	81	-19.0%
HYUNDAI CONTIGO		30	30	-3.2%

Nota: Se refiere a entregas.

Plazos de Financiamiento de Vehículos Ligeros Nuevos

Enero-Febrero



* Otros incluye plazos distintos a los referidos en la tabla. No incluye autofinanciamiento.

Los principales plazos a los que se colocan los financiamientos de vehículos ligeros nuevos son: 60, 72, 48 y 36 meses para el periodo de referencia. Estos plazos representaron el 82.2% del total de las colocaciones de vehículos nuevos.

Serie Histórica de Financiamiento por Tipo de Vehículo

Mes/Año	2017		2018		2019	
	Nuevos	Seminuevos	Nuevos	Seminuevos	Nuevos	Seminuevos
Enero	87,849	8,307	82,840	8,985	74,328	9,270
Febrero	69,945	6,684	65,332	7,951	60,148	7,719
Marzo	82,741	7,559	70,717	7,755	64,001	8,140
Abril	65,124	6,215	64,560	7,619	57,490	8,651
Mayo	71,828	7,326	67,634	7,998	59,198	8,736
Junio	78,259	7,431	68,418	7,696	57,888	9,632
Julio	76,828	7,551	71,437	7,954	63,705	9,946
Agosto	78,730	8,444	74,101	9,226	64,556	9,653
Septiembre	67,662	6,992	63,785	7,528	57,146	7,873
Octubre	71,855	7,396	67,970	8,587	65,353	8,885
Noviembre	82,343	7,779	78,377	8,584	70,419	8,857
Diciembre	94,271	8,904	85,362	9,036	82,451	11,897

Mes/Año	2020		2021		2022	
	Nuevos	Seminuevos	Nuevos	Seminuevos	Nuevos	Seminuevos
Enero	71,193	11,387	48,396	8,595	46,209	9,962
Febrero	57,691	9,062	48,152	7,950	47,632	8,897
Marzo	53,168	8,352	58,723	9,772	57,082	10,368
Abril	20,066	3,826	51,296	8,861	49,200	9,618
Mayo	24,340	5,497	50,991	8,976	55,066	10,986
Junio	37,882	8,294	50,884	9,850	54,747	11,405
Julio	47,660	9,727	48,323	9,995	49,352	11,518
Agosto	47,028	9,660	46,848	10,214	55,782	12,619
Septiembre	47,070	9,125	44,080	9,415	46,835	11,800
Octubre	50,210	9,597	41,887	9,548	52,010	11,353
Noviembre	56,263	9,721	47,951	9,914	54,548	11,595
Diciembre	67,391	11,281	59,982	12,036	70,467	13,753

Mes/Año	2023		2024		2025		2026	
	Nuevos	Seminuevos	Nuevos	Seminuevos	Nuevos	Seminuevos	Nuevos	Seminuevos
Enero	54,649	11,323	70,565	13,106	81,873	14,216	86,627	13,212
Febrero	53,426	10,711	67,682	11,208	70,009	12,001	71,070	11,826
Marzo	63,833	11,818	64,564	10,285	72,936	12,294		
Abril	49,967	9,577	70,247	11,545	65,927	12,318		
Mayo	60,227	11,080	69,323	12,140	68,225	12,328		
Junio	62,390	11,454	67,046	11,360	70,112	12,472		
Julio	60,540	11,449	77,278	13,101	81,704	13,841		
Agosto	63,550	12,125	76,054	12,515	71,992	12,672		
Septiembre	61,403	11,230	67,673	12,190	73,882	12,367		
Octubre	65,358	11,643	72,042	12,541	82,039	12,951		
Noviembre	73,198	11,584	82,338	12,338	88,123	11,791		
Diciembre	79,091	13,153	86,636	14,272	103,867	14,118		

Fuentes: Este reporte es realizado por la Asociación Mexicana de Distribuidores de Automotores A.C. con información de INEGI en el caso de comercialización, y de JATO Dynamics en el caso de colocaciones y de Urban Science en el caso del número de compradores por estado. JATO Dynamics Ltd T +52 55 5344 6738 Copyright © JATO Dynamics Limited 2026. All rights reserved. Incluye información de la mayoría de las instituciones crediticias, por lo tanto es un indicador de tendencia. Información de colocaciones actualizada al día 16 de abril 2026. Cada mes la información es susceptible de presentar actualizaciones. Aunque JATO Dynamics ha realizado su mayor esfuerzo para asegurar que los datos sean completos y confiables existe el riesgo de que la información cambie entre el tiempo de actualización y el cierre de publicación, por lo tanto JATO Dynamics v/AMDA no garantizan la información.