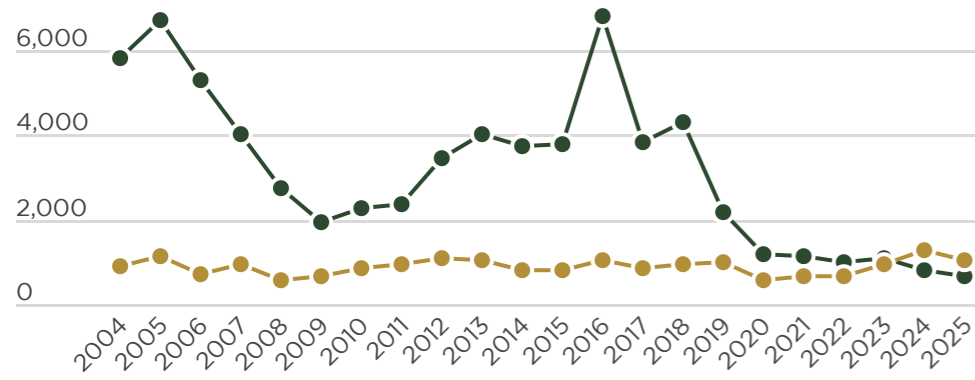


CONTRATOS

685 | -12.5% VAR. ANUAL
1,054 | -18.0% VAR. ANUAL

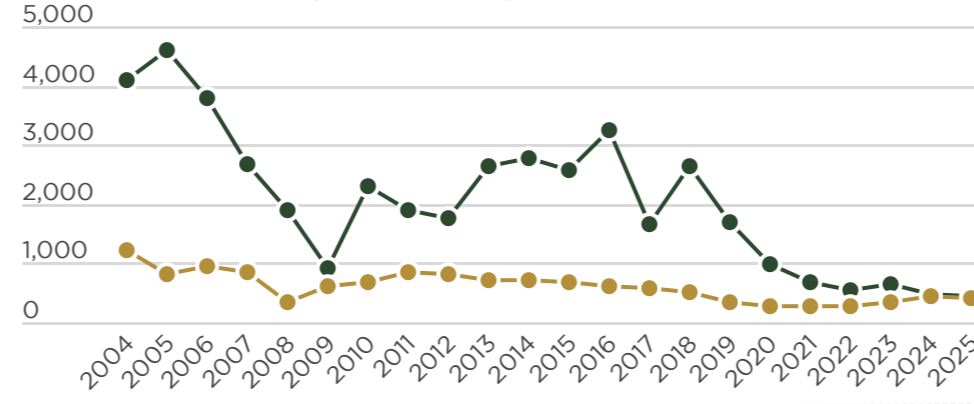
● AFILIADA ● NO AFILIADA



ADJUDICACIONES

445 | -3.3% VAR. ANUAL
406 | -7.1% VAR. ANUAL

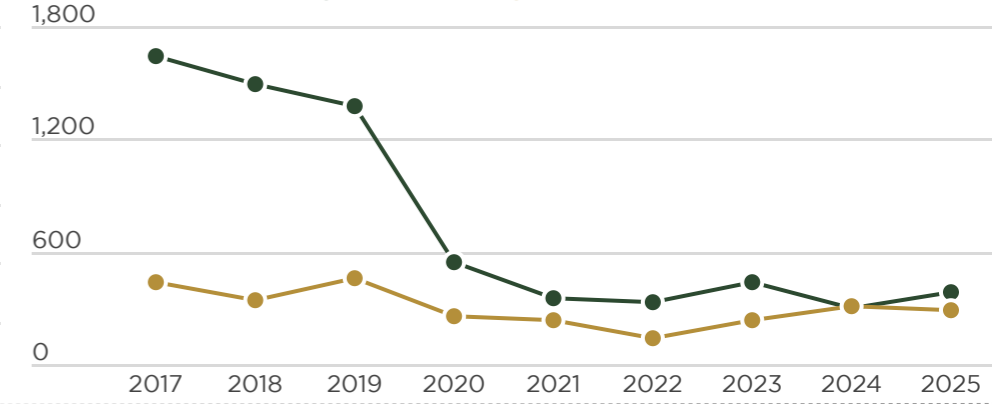
● AFILIADA ● NO AFILIADA



ENTREGAS

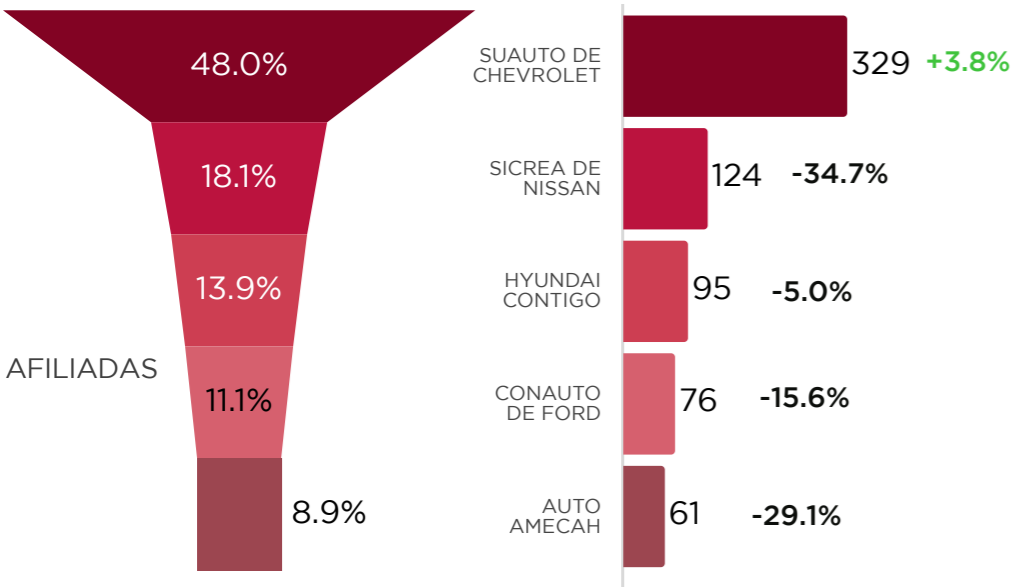
380 | +27.1% VAR. ANUAL
290 | -6.1% VAR. ANUAL

● AFILIADA ● NO AFILIADA



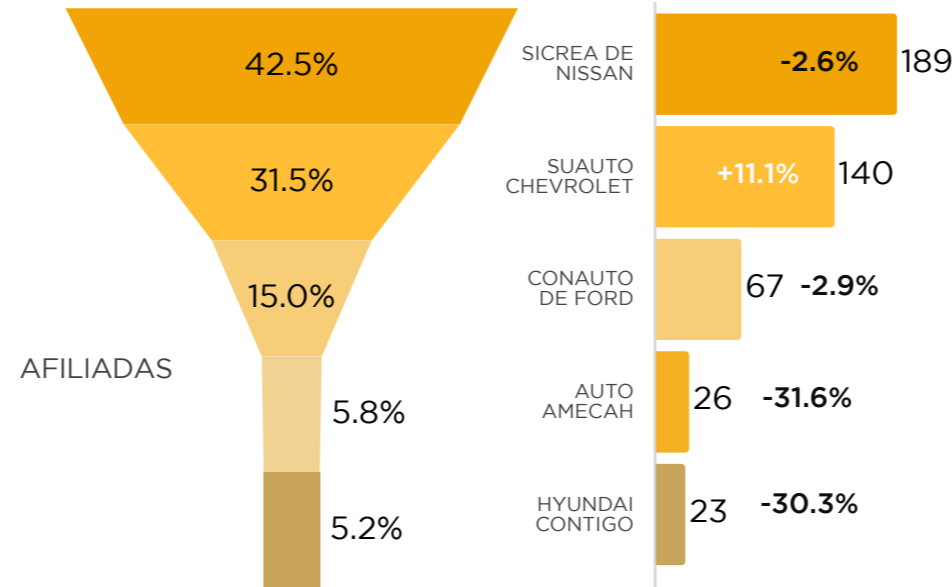
PARTICIPACIÓN DE MERCADO

UNIDADES | VAR. ANUAL



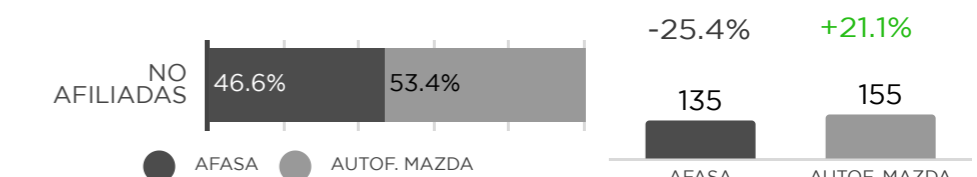
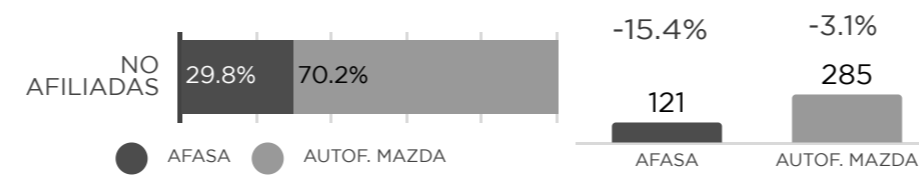
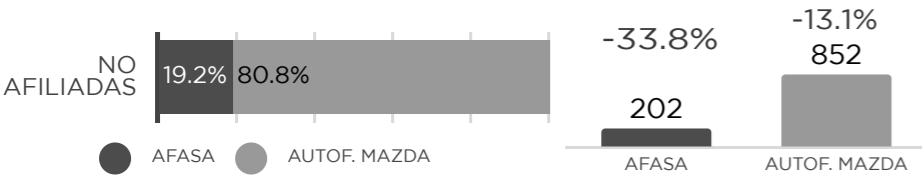
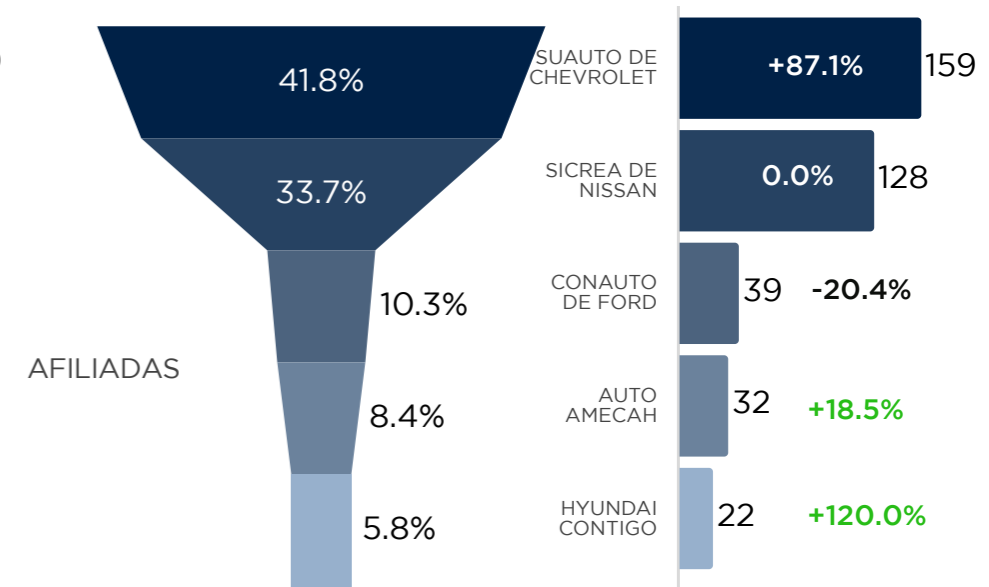
PARTICIPACIÓN DE MERCADO

UNIDADES | VAR. ANUAL



PARTICIPACIÓN DE MERCADO

UNIDADES | VAR. ANUAL

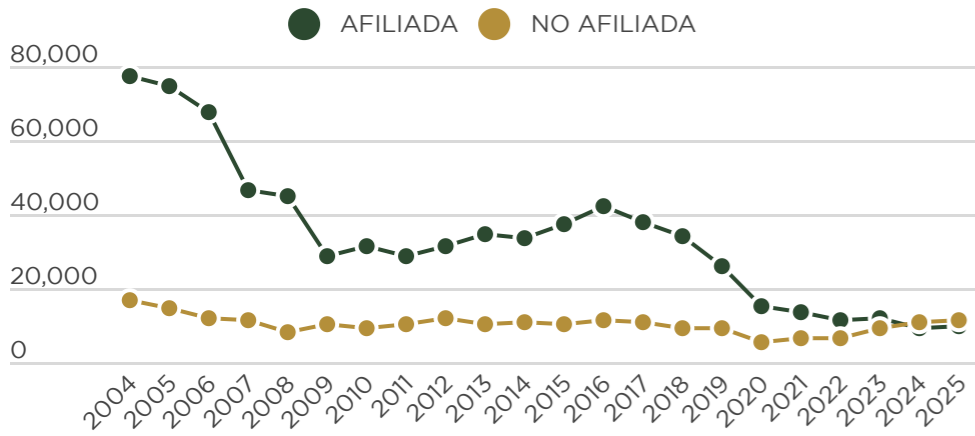


Fuente: AMDA con información de las empresas de autofinanciamiento de marca afiliadas (AUTOFINANCIAMIENTO AMECAH, CONAUTO, HYUNDAI CONTIGO, SICREA y SUAUTO) y no afiliadas (AUTOFINANCIAMIENTO MAZDA y AFASA).

Este reporte puede ser reproducido únicamente con fines no lucrativos, siempre y cuando no se mutile y se cite la fuente completa.

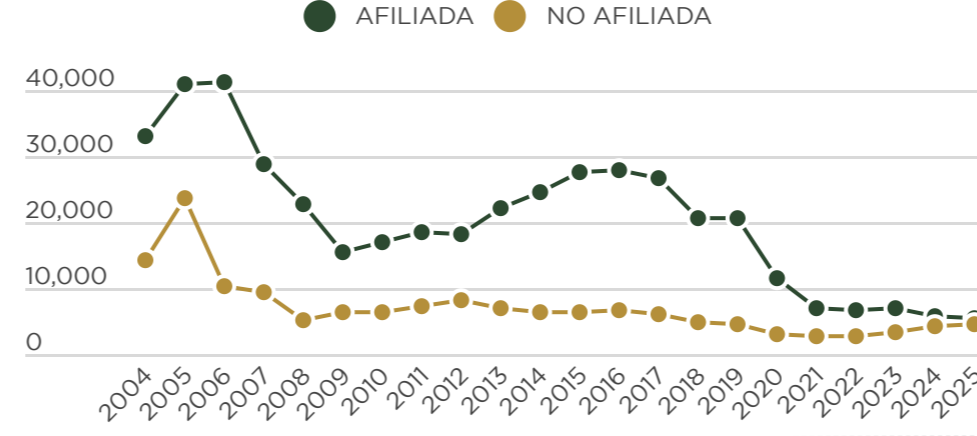
CONTRATOS

9,860 | **+8.7%** | VAR. ANUAL
11,134 | **+0.6%** | VAR. ANUAL



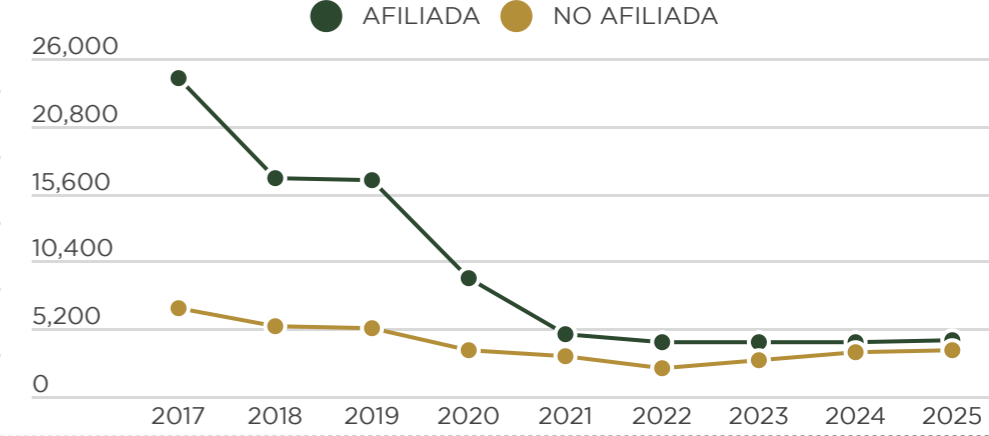
ADJUDICACIONES

5,495 | **-7.3%** | VAR. ANUAL
4,658 | **+7.7%** | VAR. ANUAL



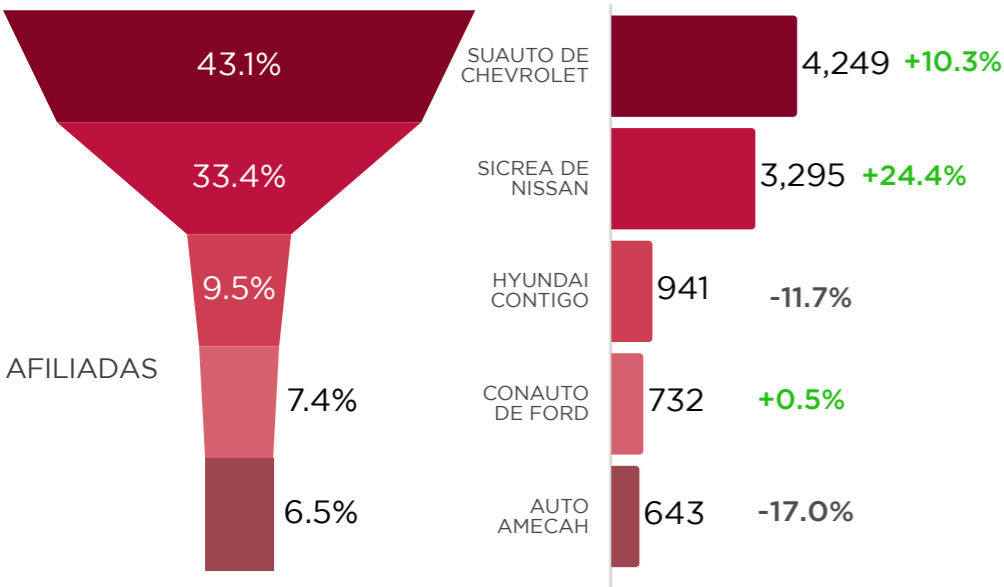
ENTREGAS

4,348 | **+3.8%** | VAR. ANUAL
3,584 | **+4.3%** | VAR. ANUAL



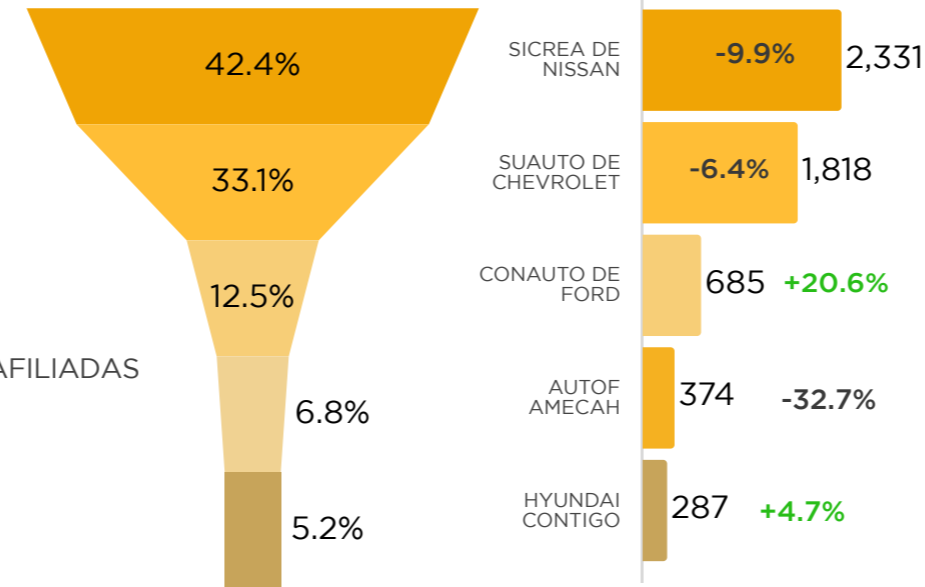
PARTICIPACIÓN DE MERCADO

UNIDADES | VAR. ANUAL



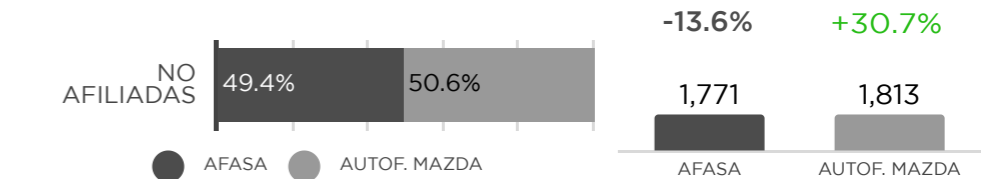
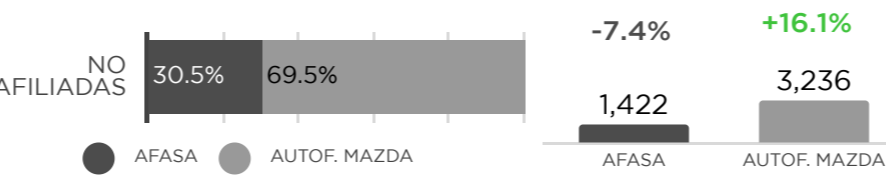
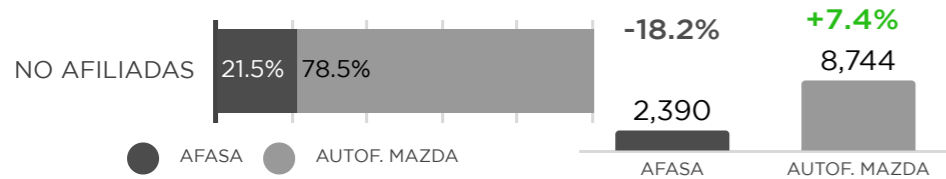
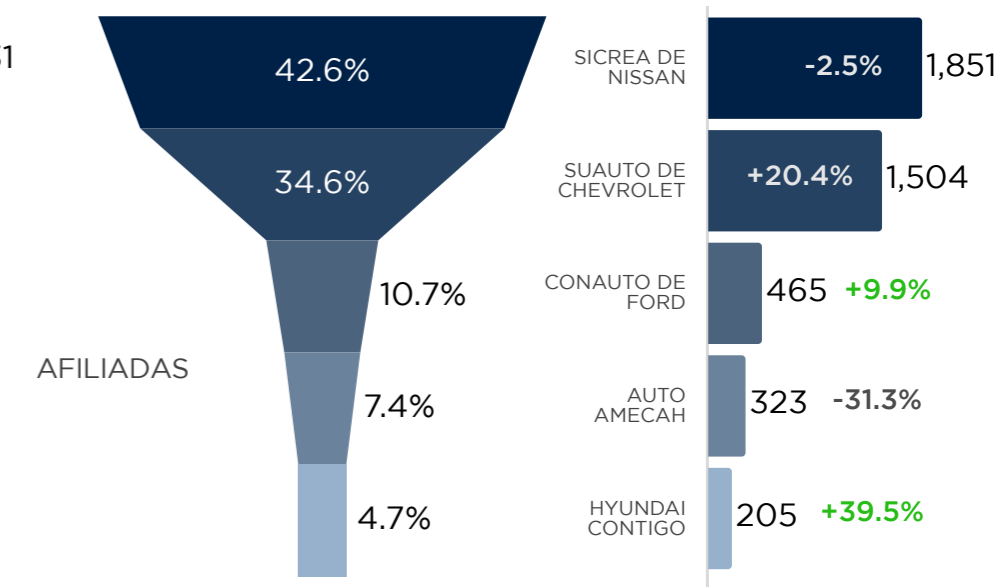
PARTICIPACIÓN DE MERCADO

UNIDADES | VAR. ANUAL



PARTICIPACIÓN DE MERCADO

UNIDADES | VAR. ANUAL



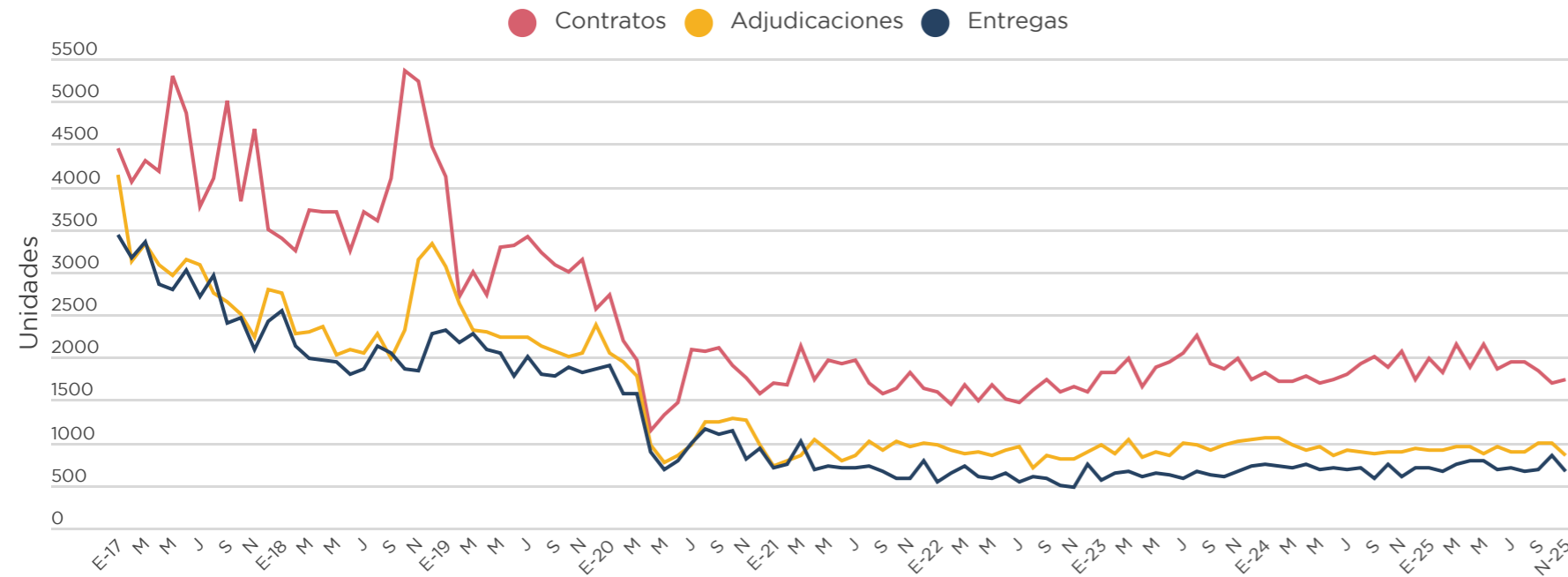
Fuente: AMDA con información de las empresas de autofinanciamiento de marca afiliadas (AUTOFINANCIAMIENTO AMECAH, CONAUTO, HYUNDAI CONTIGO, SICREA y SUAUTO) y no afiliadas (AUTOFINANCIAMIENTO MAZDA y AFASA).

Este reporte puede ser reproducido únicamente con fines no lucrativos, siempre y cuando no se mutile y se cite la fuente completa.

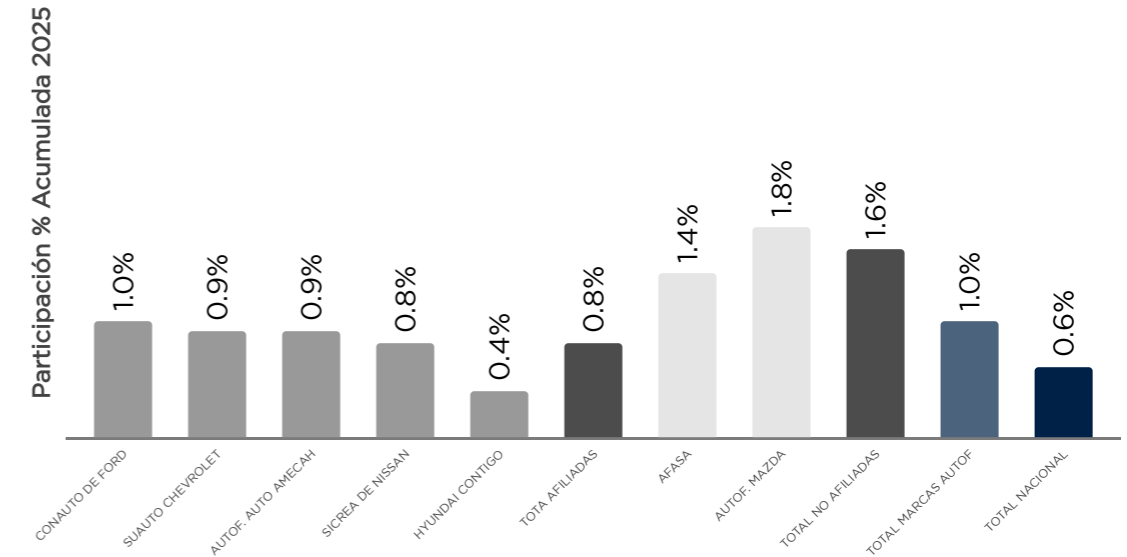


Reporte de Indicadores de Autofinanciamiento ENERO-NOVIEMBRE 2025

DESEMPEÑO MENSUAL DE INDICADORES DE AUTOFINANCIAMIENTO



PARTICIPACIÓN DE MERCADO DE ENTREGAS EN LA MARCA Y EN TOTAL NACIONAL



CONTRATOS: (Ene-Nov 2025)

TOTAL



SICREA

MEX	514
TAMPS	387
JAL	374
BC	290
SON	245

CONTRATOS: TOP 5 MERCADOS POR EMPRESA

CONAUTO

CHIPS	117
YUC	104
CDMX	94
GTO	91
TAB	82

AUTO AMECAH

JAL	222
SON	183
CDMX	76
MEX	38
BC	36

SUAUTO

CDMX	837
VER	669
MEX	575
PUE	393
TAB	369

ENTREGAS: (Ene-Nov 2025)

TOTAL



SICREA

MEX	358
TAMPS	264
BC	161
JAL	122
TAB	114

CONAUTO

CHIPS	84
CDMX	74
GTO	63
TAB	47
PUE	47

AUTO AMECAH

JAL	106
SON	98
CDMX	38
MEX	23
GTO	18

SUAUTO

VER	355
CDMX	230
MEX	205
PUE	150
TAB	116

HYUNDAI CONTIGO

QRO	349
CDMX	168
MEX	107
PUE	96
JAL	83

AUTOF. MAZDA

CDMX	2,870
MEX	2,074
JAL	1,458
VER	603
HDG	512

AFASA

CDMX	843
MEX	547
VER	183
JAL	137
QRO	94

HYUNDAI CONTIGO

QRO	64
CDMX	29
MEX	27
JAL	22
GTO	17

AUTOF. MAZDA

CDMX	518
MEX	392
JAL	366
HDG	147
VER	133

AFASA

CDMX	627
MEX	396
VER	132
JAL	104
SIN	65

Fuente: AMDA con información de las empresas de autofinanciamiento de marca afiliadas (AUTOFINANCIAMIENTO AMECAH, CONAUTO, HYUNDAI CONTIGO, SICREA y SUAUTO) y no afiliadas (AUTOFINANCIAMIENTO MAZDA y AFASA). Este reporte puede ser reproducido únicamente con fines no lucrativos, siempre y cuando no se mutile y se cite la fuente completa.