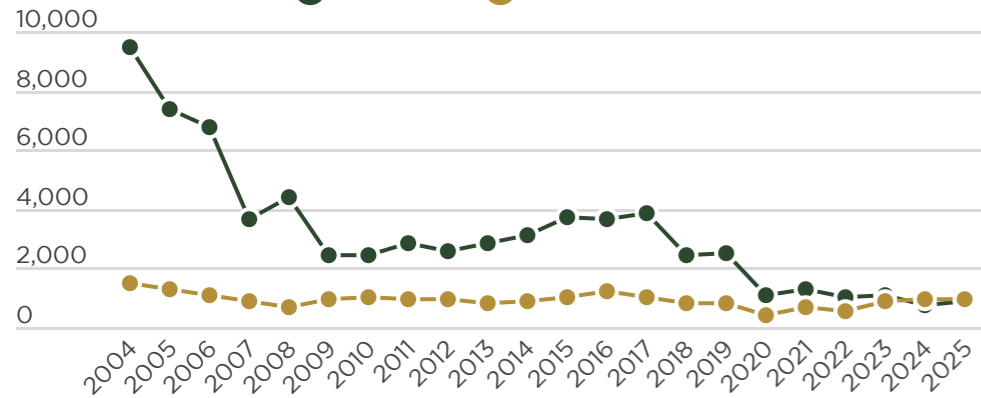


### CONTRATOS

**908** | **+17.5%** | VAR. ANUAL  
**960** | **-1.0%** | VAR. ANUAL

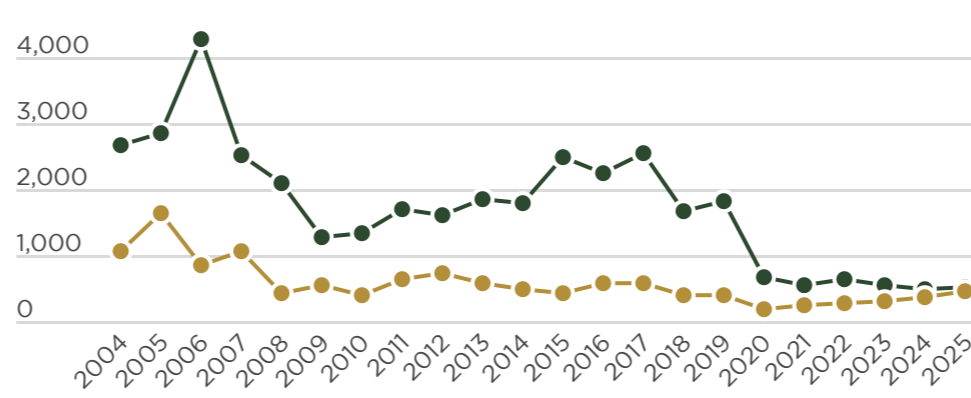
● AFILIADA ● NO AFILIADA



### ADJUDICACIONES

**515** | **+5.3%** | VAR. ANUAL  
**441** | **+24.9%** | VAR. ANUAL

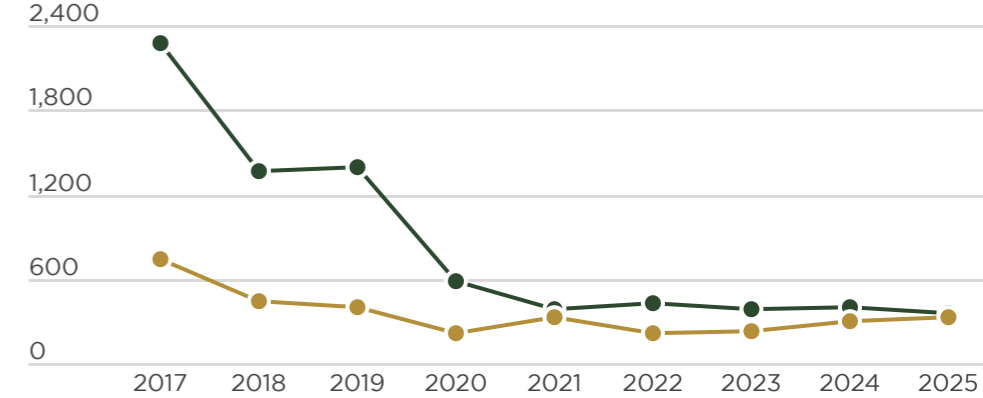
● AFILIADA ● NO AFILIADA



### ENTREGAS

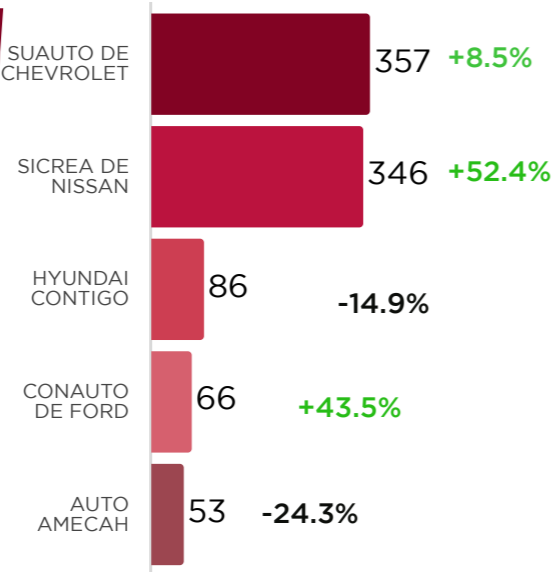
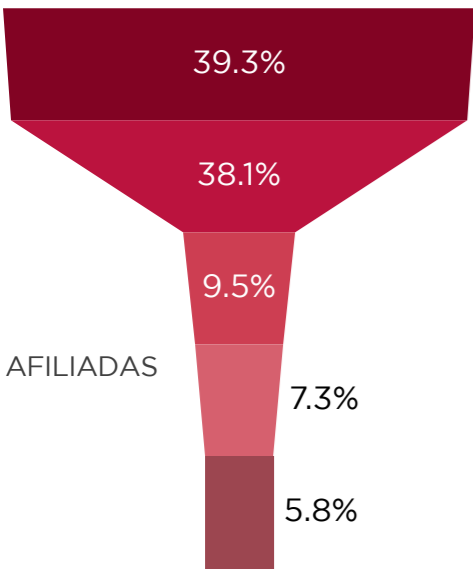
**355** | **-9.7%** | VAR. ANUAL  
**329** | **+8.6%** | VAR. ANUAL

● AFILIADA ● NO AFILIADA



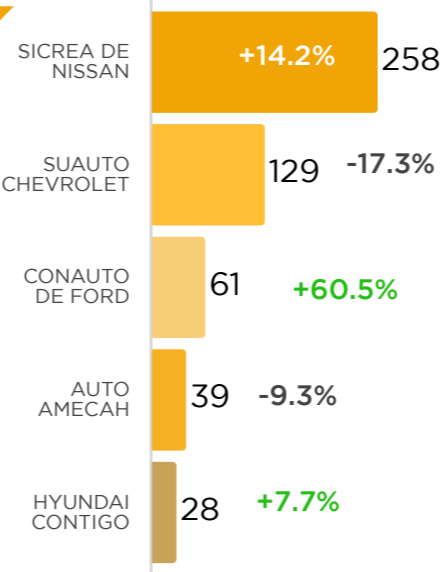
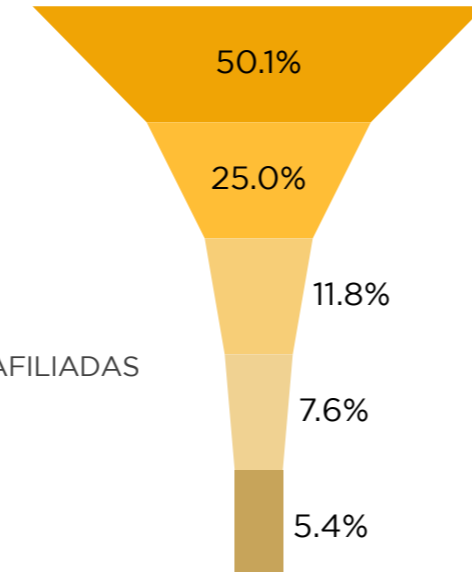
### PARTICIPACIÓN DE MERCADO

UNIDADES | VAR. ANUAL



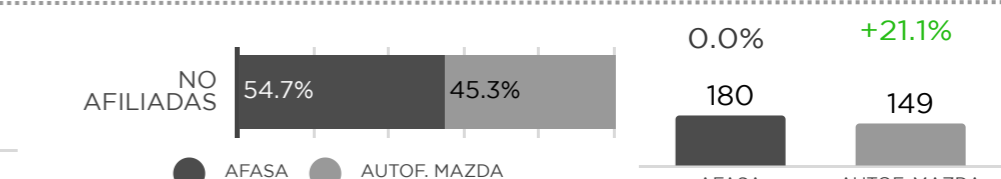
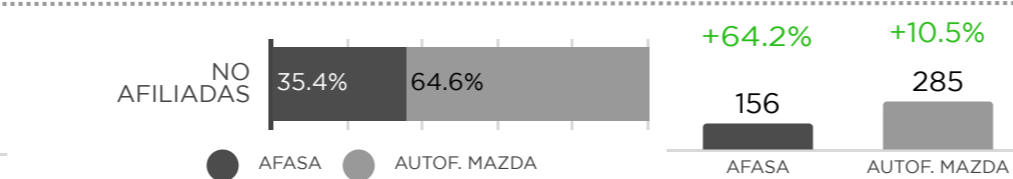
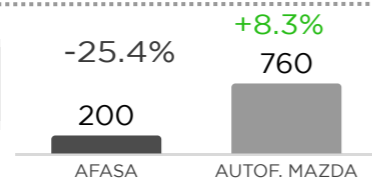
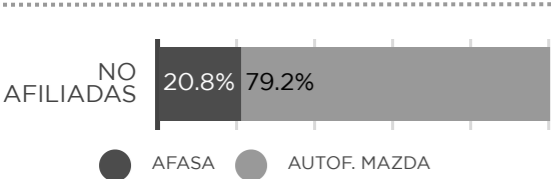
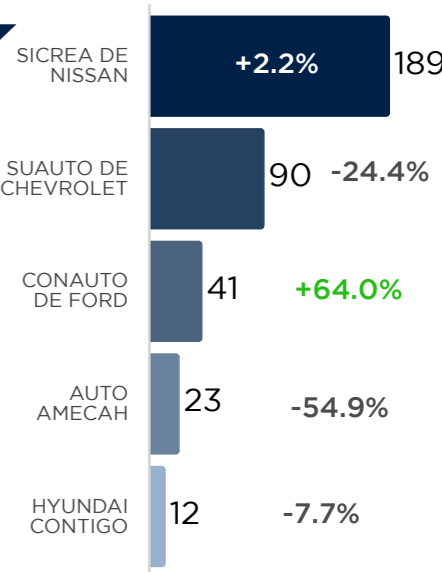
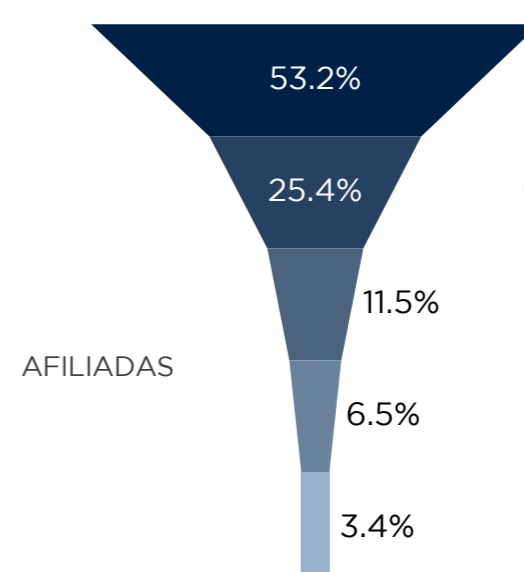
### PARTICIPACIÓN DE MERCADO

UNIDADES | VAR. ANUAL



### PARTICIPACIÓN DE MERCADO

UNIDADES | VAR. ANUAL



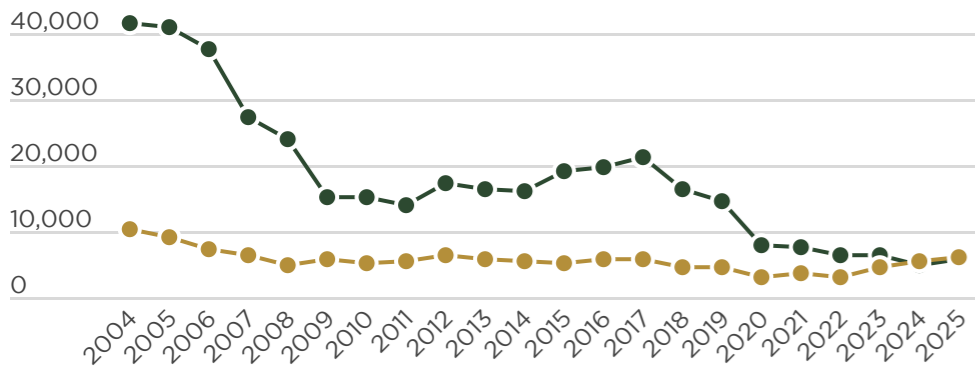
Fuente: AMDA con información de las empresas de autofinanciamiento de marca afiliadas ( AUTOFINANCIAMIENTO AMECAH, CONAUTO, HYUNDAI CONTIGO, SICREA y SUAUTO) y no afiliadas (AUTOFINANCIAMIENTO MAZDA y AFASA).

Este reporte puede ser reproducido únicamente con fines no lucrativos, siempre y cuando no se mutile y se cite la fuente completa.

### CONTRATOS

**5,630** | **+15.4%** | VAR. ANUAL  
**6,209** | **+11.1%** | VAR. ANUAL

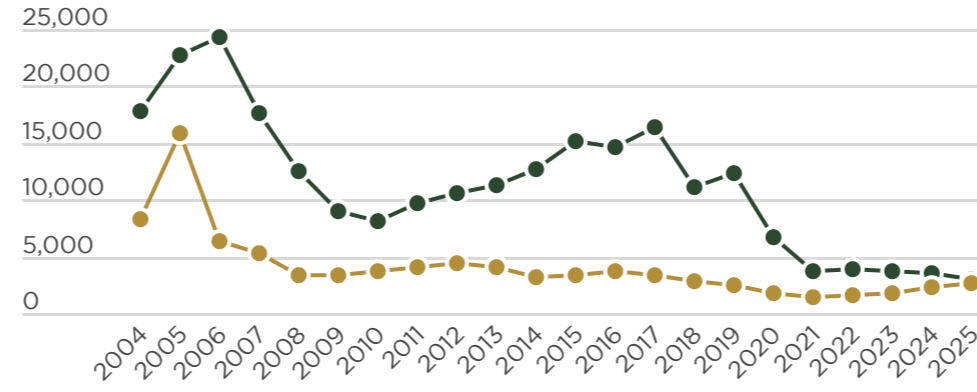
● AFILIADA ● NO AFILIADA



### ADJUDICACIONES

**2,901** | **-18.4%** | VAR. ANUAL  
**2,651** | **+18.4%** | VAR. ANUAL

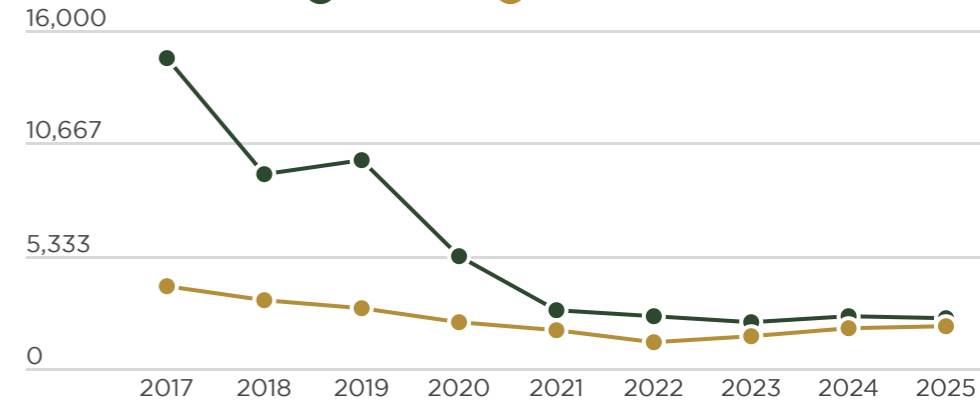
● AFILIADA ● NO AFILIADA



### ENTREGAS

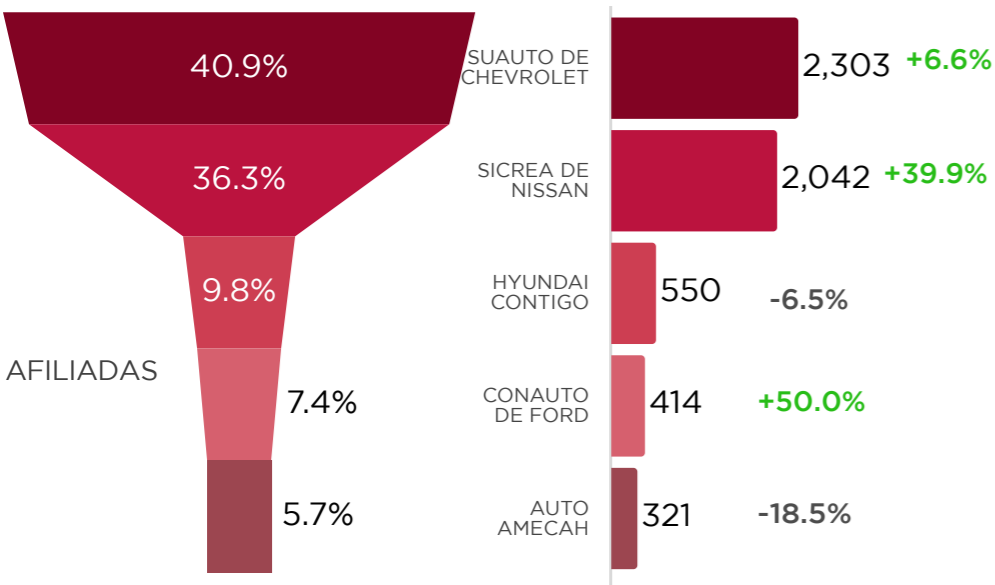
**2,333** | **-5.1%** | VAR. ANUAL  
**2,030** | **+9.6%** | VAR. ANUAL

● AFILIADA ● NO AFILIADA



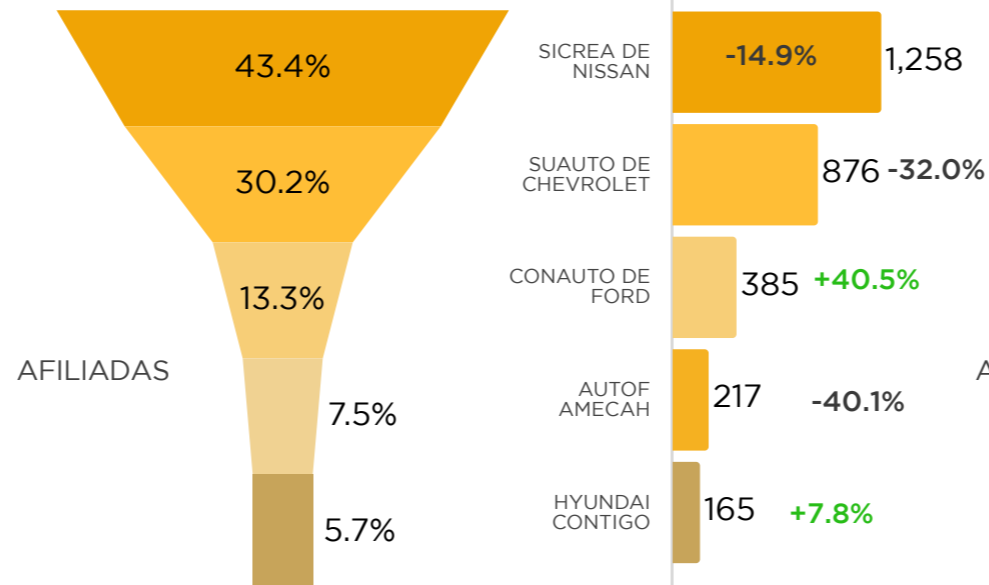
### PARTICIPACIÓN DE MERCADO

UNIDADES | VAR. ANUAL



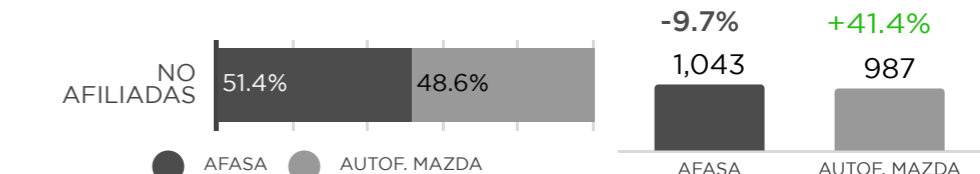
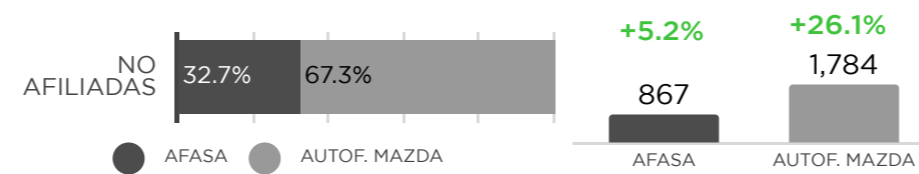
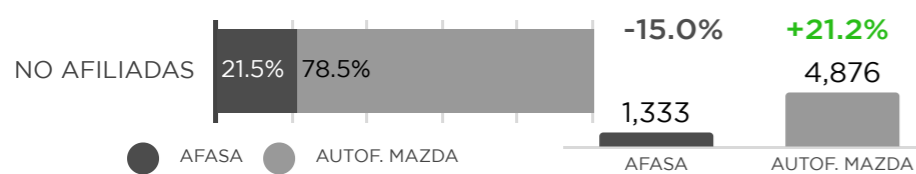
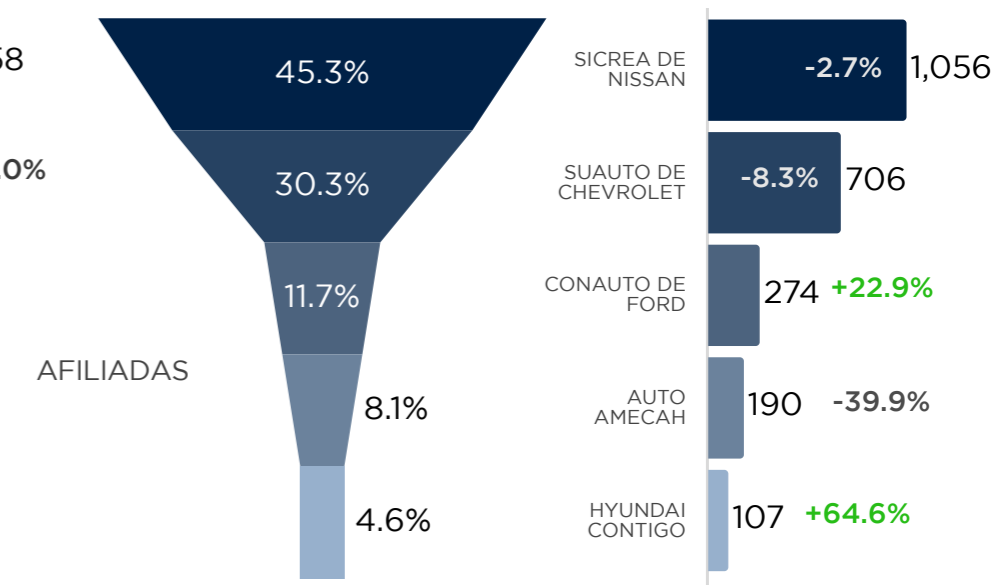
### PARTICIPACIÓN DE MERCADO

UNIDADES | VAR. ANUAL



### PARTICIPACIÓN DE MERCADO

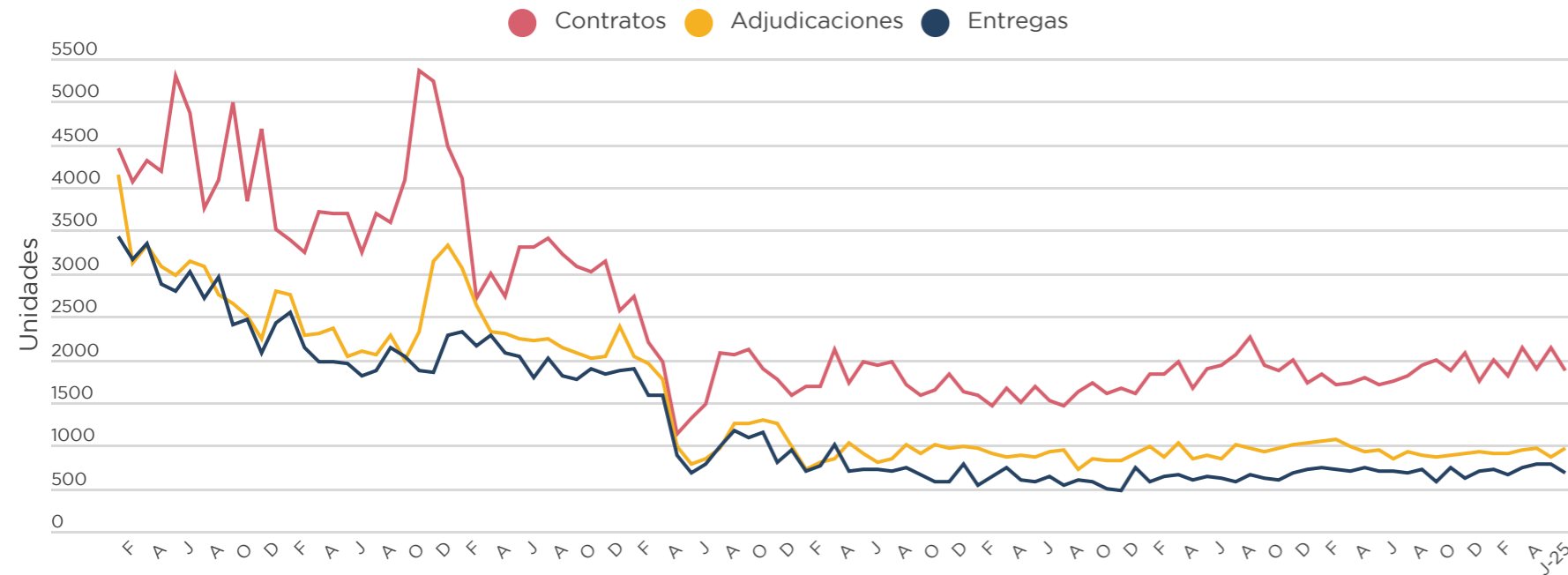
UNIDADES | VAR. ANUAL



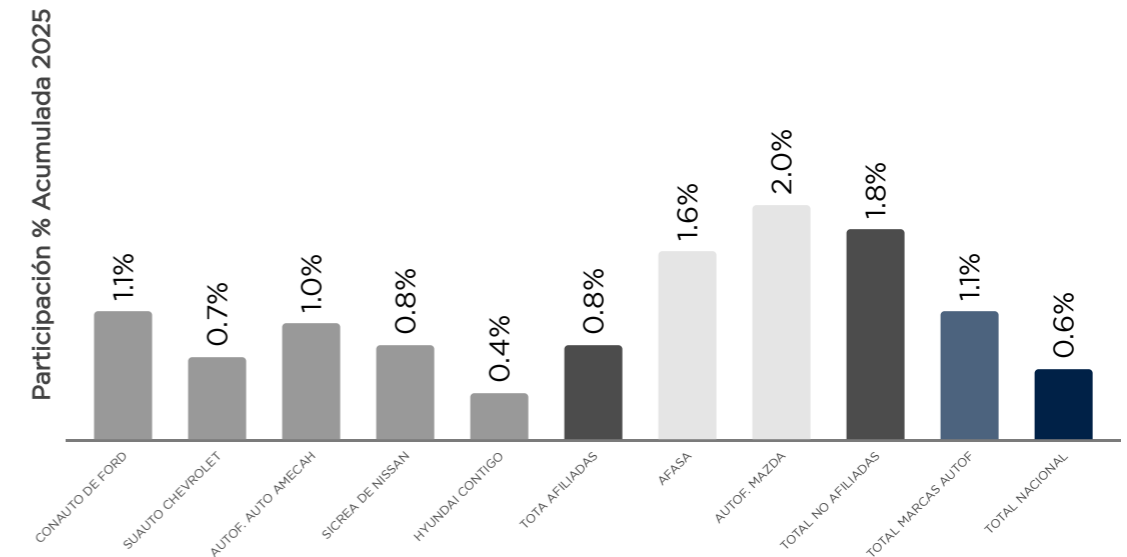
Fuente: AMDA con información de las empresas de autofinanciamiento de marca afiliadas ( AUTOFINANCIAMIENTO AMECAH, CONAUTO, HYUNDAI CONTIGO, SICREA y SUAUTO) y no afiliadas (AUTOFINANCIAMIENTO MAZDA y AFASA).

Este reporte puede ser reproducido únicamente con fines no lucrativos, siempre y cuando no se mutile y se cite la fuente completa.

## DESEMPEÑO MENSUAL DE INDICADORES DE AUTOFINANCIAMIENTO

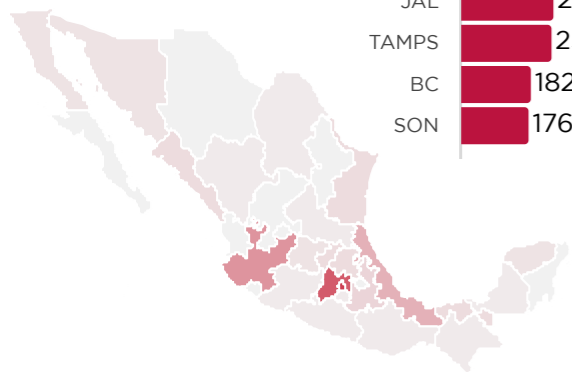


## PARTICIPACIÓN DE MERCADO DE ENTREGAS EN LA MARCA Y EN TOTAL NACIONAL



### CONTRATOS: (Enero-Junio 2025)

#### TOTAL



#### SICREA

MEX	311
JAL	241
TAMPS	236
BC	182
SON	176

### CONTRATOS: TOP 5 MERCADOS POR EMPRESA

#### CONAUTO

CHIPS	77
YUC	61
CDMX	55
GTO	45
TAB	44

#### AUTO AMECAH

JAL	99
SON	91
CDMX	43
SLP	22
MEX	21

#### SUAUTO

VER	382
CDMX	350
MEX	341
PUE	220
TAB	213

### ENTREGAS: (Enero-Junio 2025)

#### TOTAL



#### SICREA

MEX	207
TAMPS	139
BC	87
JAL	80
TAB	72

### ENTREGAS: TOP 5 MERCADOS POR EMPRESA

#### CONAUTO

CDMX	46
CHIPS	44
PUE	34
GTO	32
TAB	30

#### AUTO AMECAH

JAL	66
SON	55
CDMX	23
MEX	14
GTO	10

#### SUAUTO

VER	175
MEX	99
CDMX	91
PUE	65
TAB	63

#### HYUNDAI CONTIGO

QRO	186
CDMX	108
MEX	62
PUE	61
JAL	42

#### AUTOF. MAZDA

CDMX	1,532
MEX	1,138
JAL	913
VER	328
HDG	259

#### AFASA

CDMX	473
MEX	292
VER	110
JAL	65
GTO	60

#### HYUNDAI CONTIGO

QRO	32
MEX	15
CDMX	13
JAL	12
GTO	10

#### AUTOF. MAZDA

CDMX	272
MEX	215
JAL	214
VER	78
HDG	70

#### AFASA

CDMX	378
MEX	233
VER	84
JAL	59
MOR	41

Fuente: AMDA con información de las empresas de autofinanciamiento de marca afiliadas ( AUTOFINANCIAMIENTO AMECAH, CONAUTO, HYUNDAI CONTIGO, SICREA y SUAUTO) y no afiliadas (AUTOFINANCIAMIENTO MAZDA y AFASA). Este reporte puede ser reproducido únicamente con fines no lucrativos, siempre y cuando no se mutile y se cite la fuente completa.