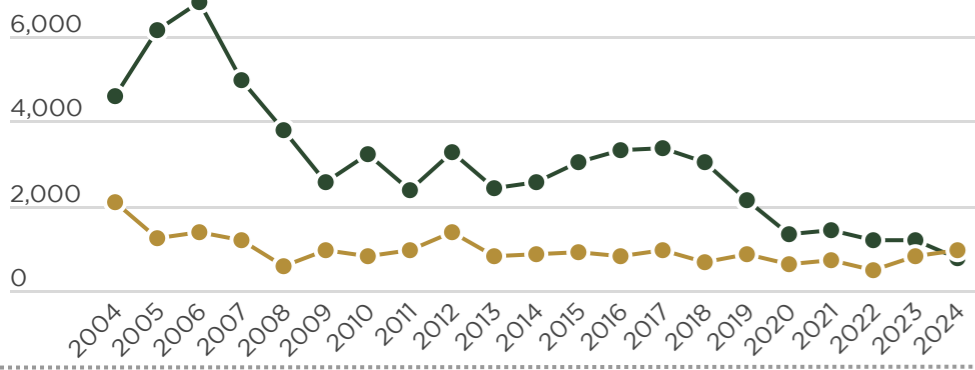


CONTRATOS

776 | **-33.2%** | **945** | **+15.8%**
 VAR. ANUAL | VAR. ANUAL

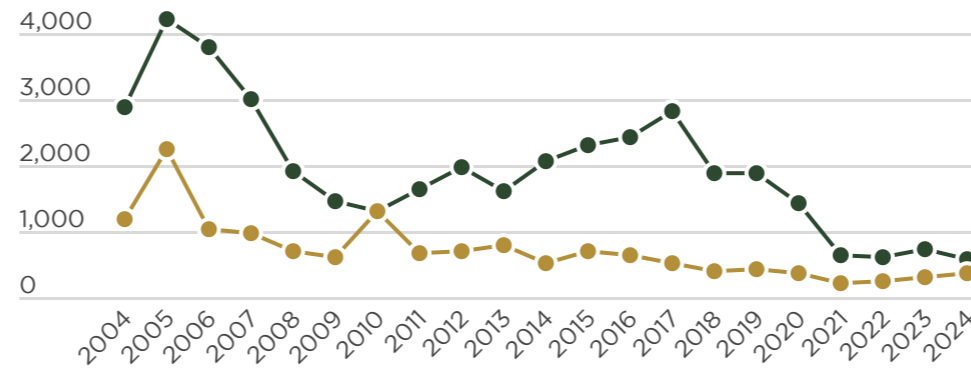
● AFILIADA ● NO AFILIADA



ADJUDICACIONES

589 | **-19.3%** | **363** | **+20.6%**
 VAR. ANUAL | VAR. ANUAL

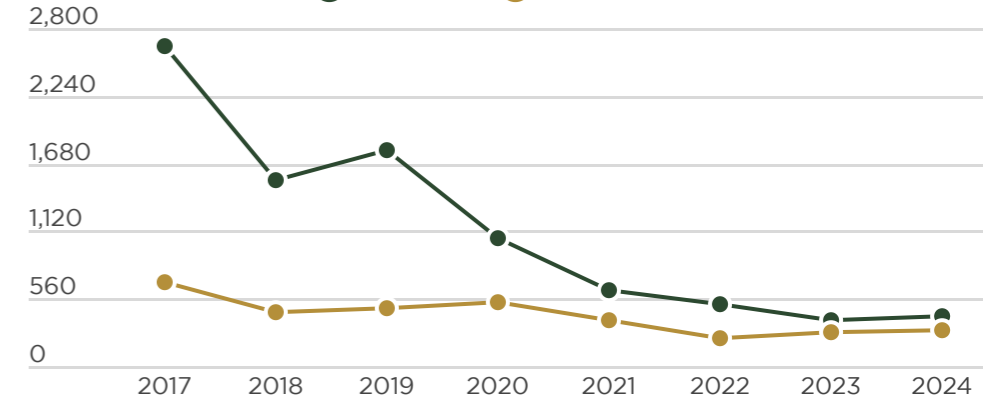
● AFILIADA ● NO AFILIADA



ENTREGAS

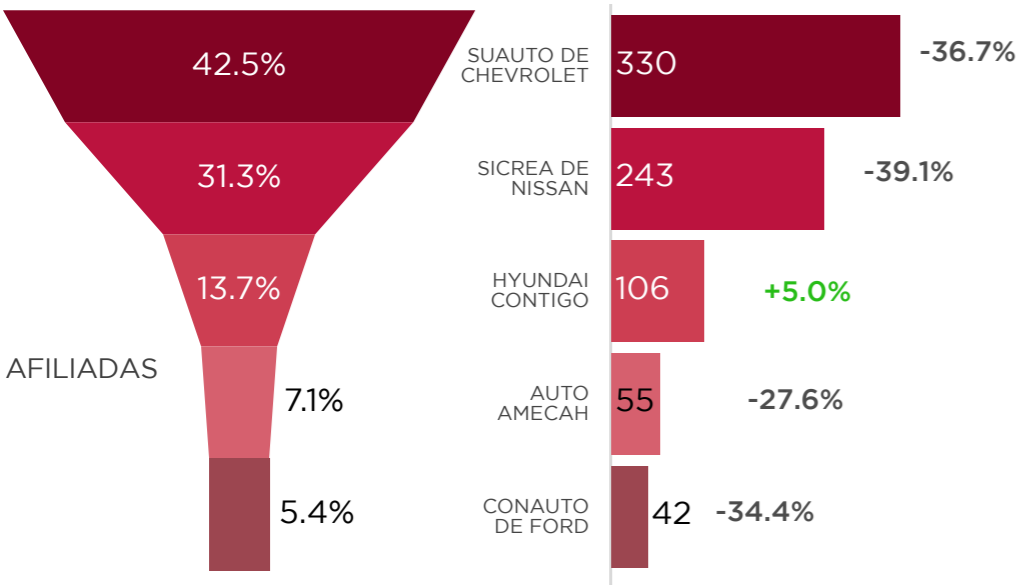
409 | **+6.5%** | **295** | **+6.1%**
 VAR. ANUAL | VAR. ANUAL

● AFILIADA ● NO AFILIADA



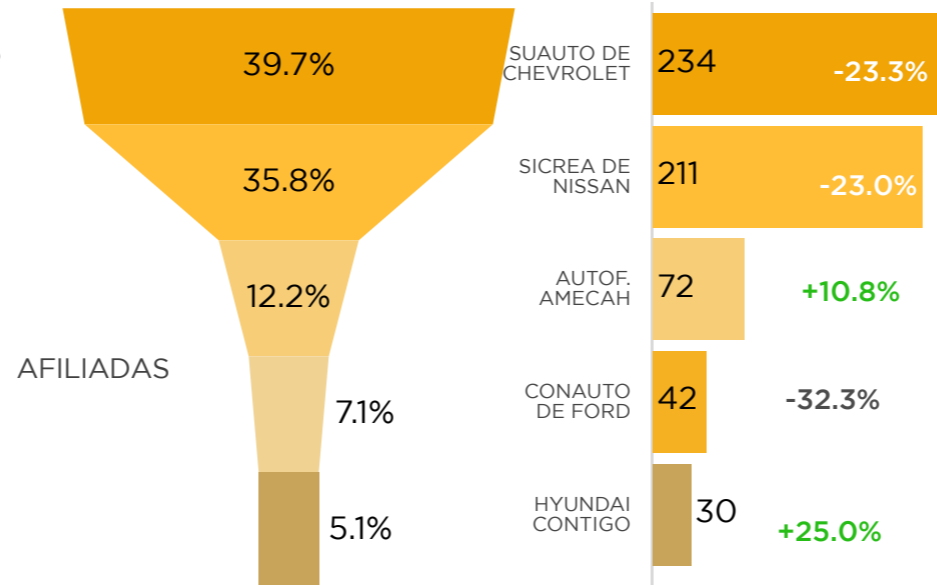
PARTICIPACIÓN DE MERCADO

UNIDADES | VAR. ANUAL



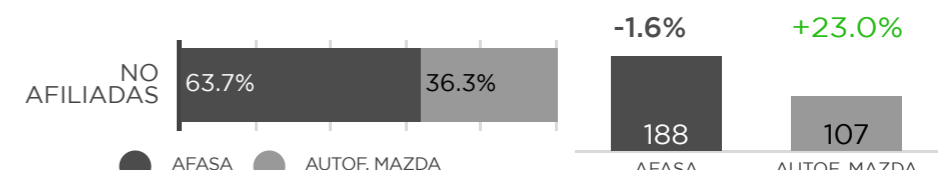
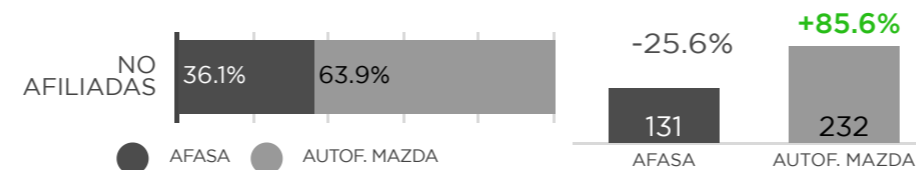
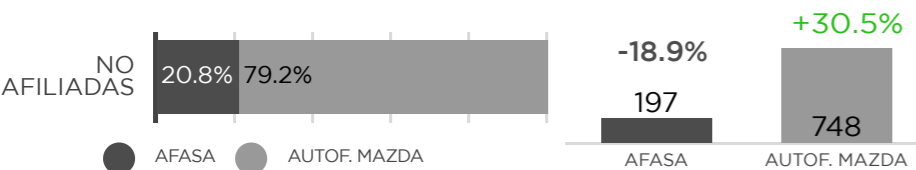
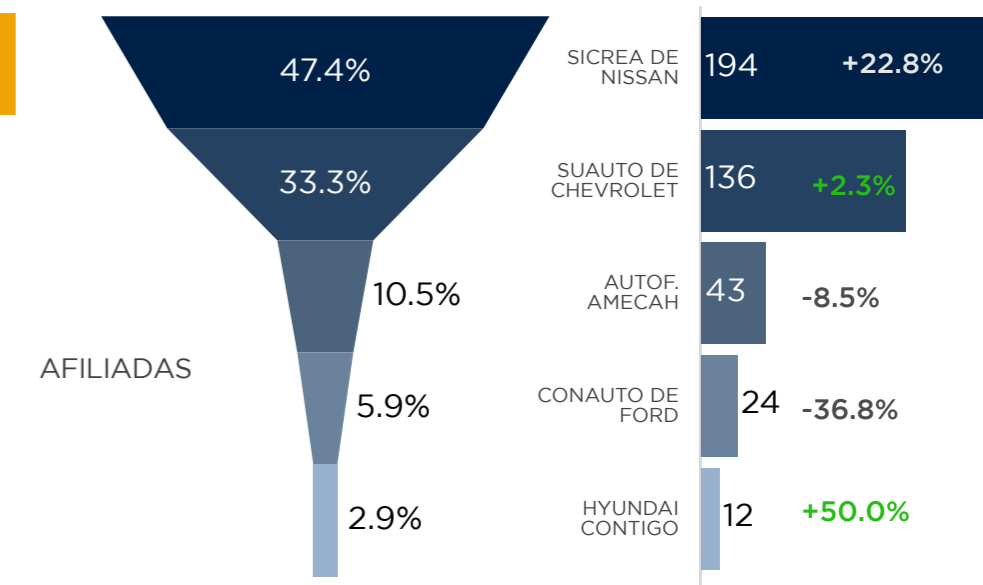
PARTICIPACIÓN DE MERCADO

UNIDADES | VAR. ANUAL



PARTICIPACIÓN DE MERCADO

UNIDADES | VAR. ANUAL



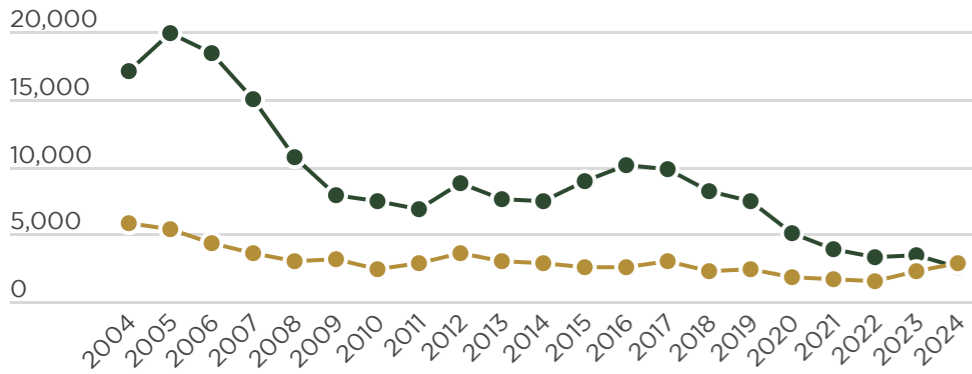
Fuente: AMDA con información de las empresas de autofinanciamiento de marca afiliadas (AUTOFINANCIAMIENTO AMECAH, CONAUTO, HYUNDAI CONTIGO, SICREA y SUAUTO) y no afiliadas (AUTOFINANCIAMIENTO MAZDA y AFASA).

Este reporte puede ser reproducido únicamente con fines no lucrativos, siempre y cuando no se mutile y se cite la fuente completa.

CONTRATOS

2,502 | -25.3% VAR. ANUAL
2,753 | +20.8% VAR. ANUAL

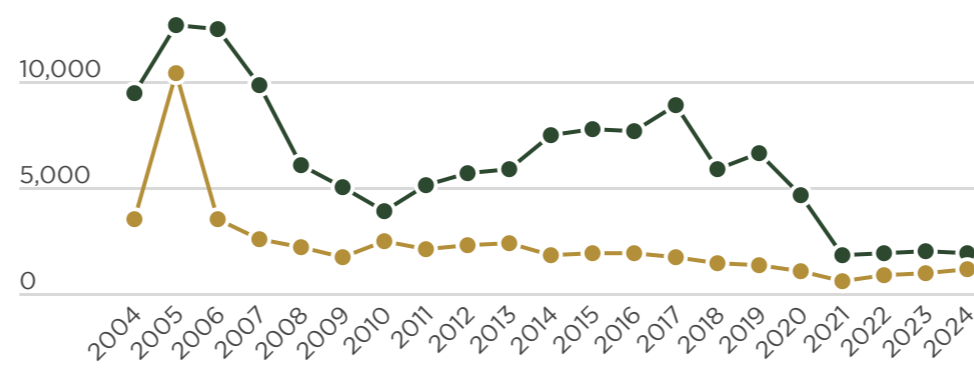
● AFILIADA ● NO AFILIADA



ADJUDICACIONES

1,903 | -2.8% VAR. ANUAL
1,122 | +22.2% VAR. ANUAL

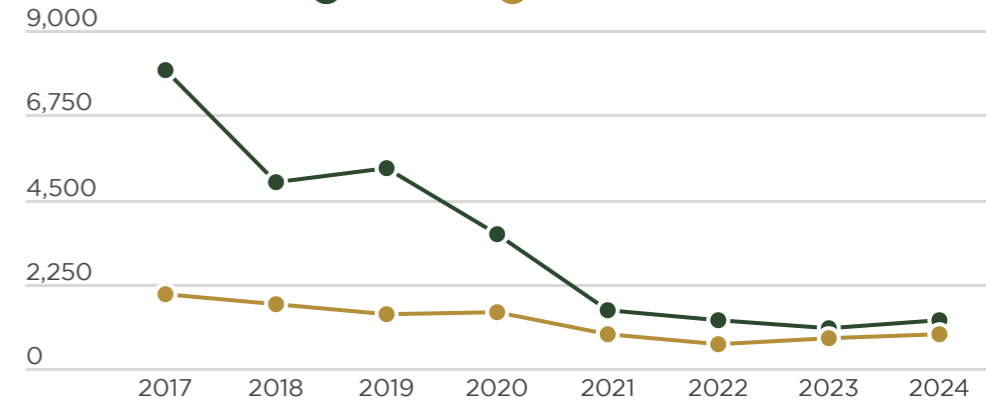
● AFILIADA ● NO AFILIADA



ENTREGAS

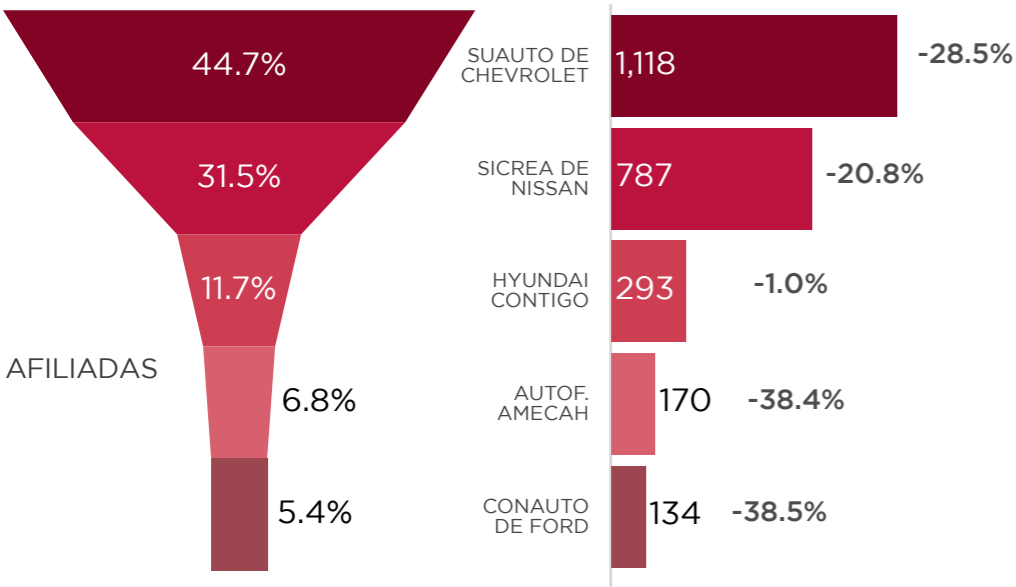
1,266 | +17.7% VAR. ANUAL
914 | +15.4% VAR. ANUAL

● AFILIADA ● NO AFILIADA



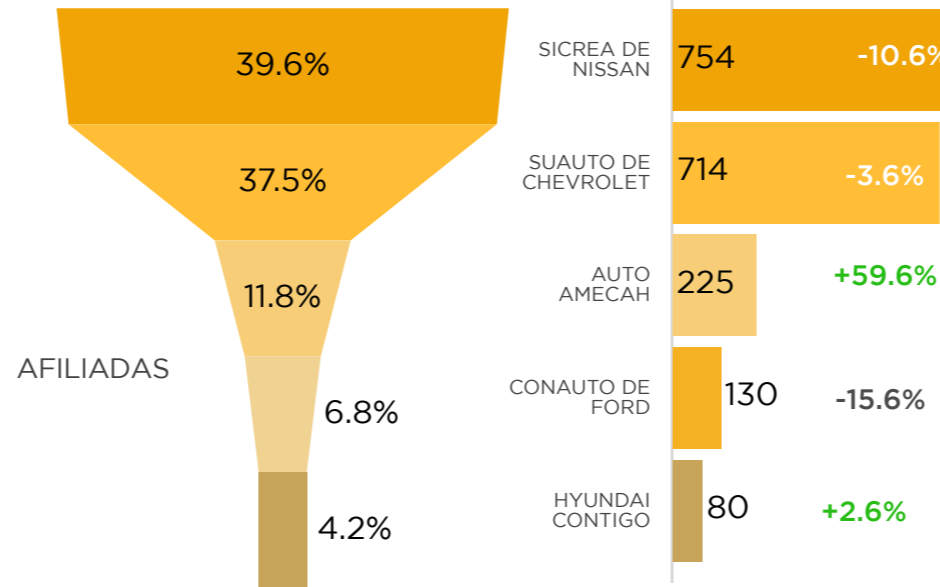
PARTICIPACIÓN DE MERCADO

UNIDADES | VAR. ANUAL



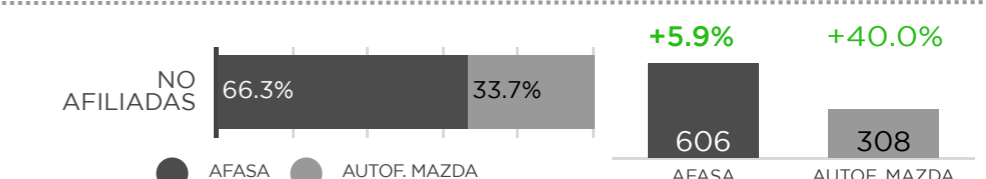
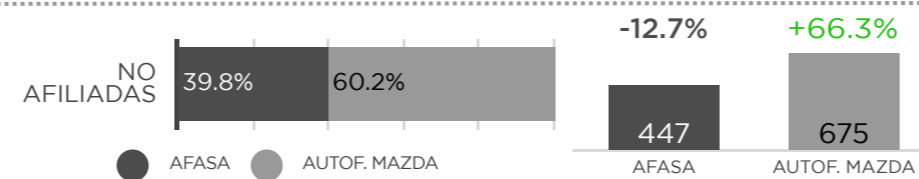
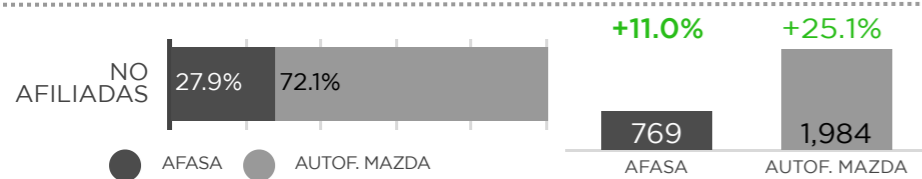
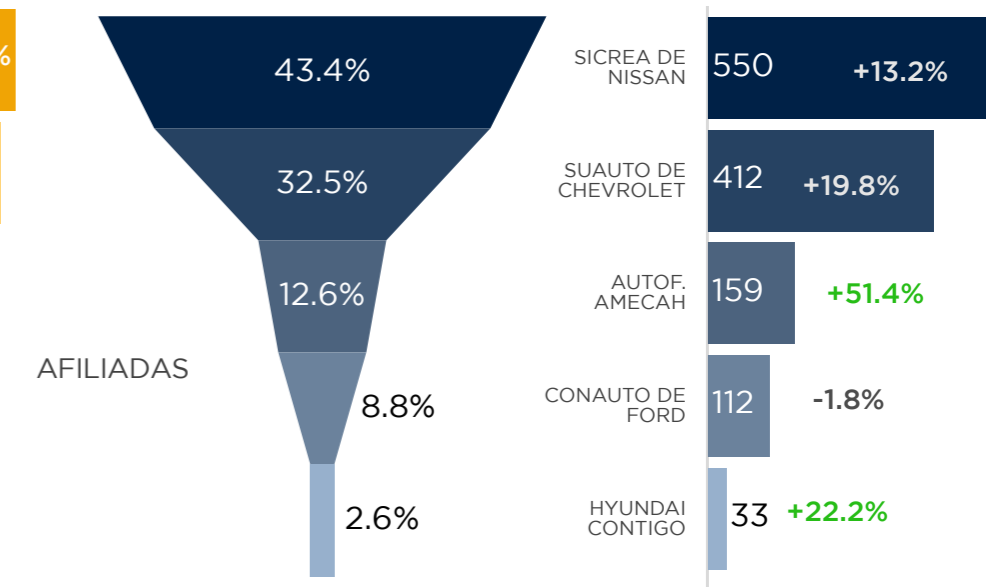
PARTICIPACIÓN DE MERCADO

UNIDADES | VAR. ANUAL



PARTICIPACIÓN DE MERCADO

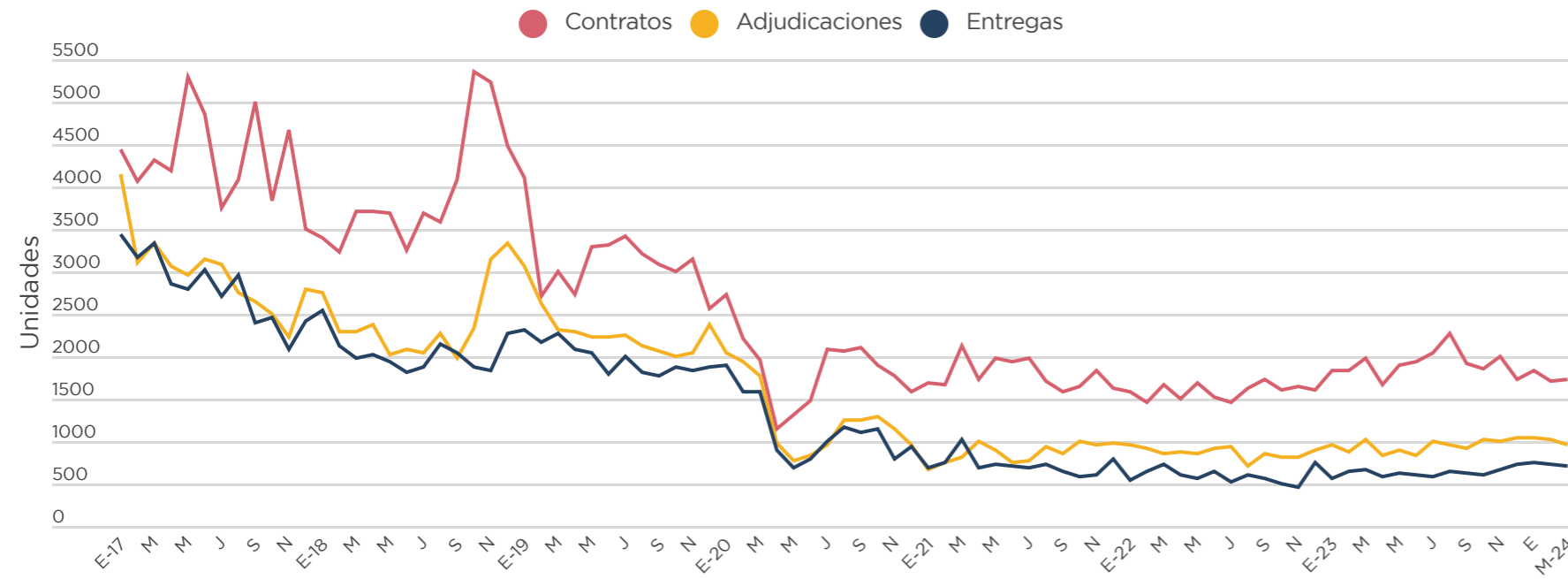
UNIDADES | VAR. ANUAL



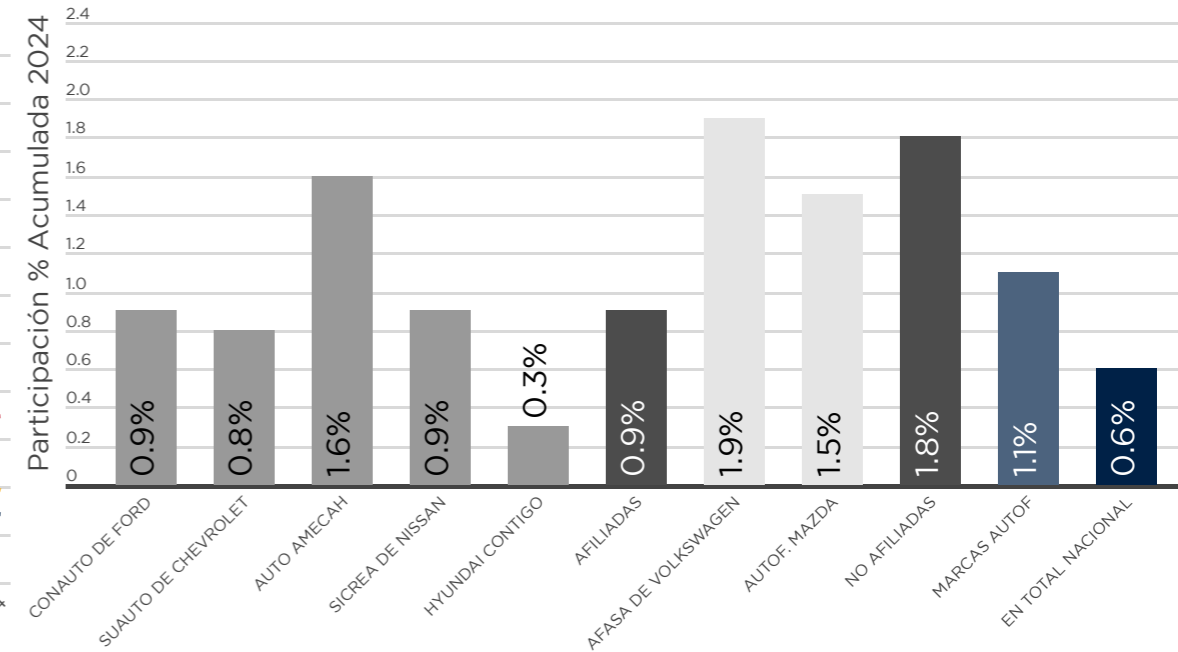
Fuente: AMDA con información de las empresas de autofinanciamiento de marca afiliadas (AUTOFINANCIAMIENTO AMECAH, CONAUTO, HYUNDAI CONTIGO, SICREA y SUAUTO) y no afiliadas (AUTOFINANCIAMIENTO MAZDA y AFASA).

Este reporte puede ser reproducido únicamente con fines no lucrativos, siempre y cuando no se mutile y se cite la fuente completa.

DESEMPEÑO MENSUAL DE INDICADORES DE AUTOFINANCIAMIENTO

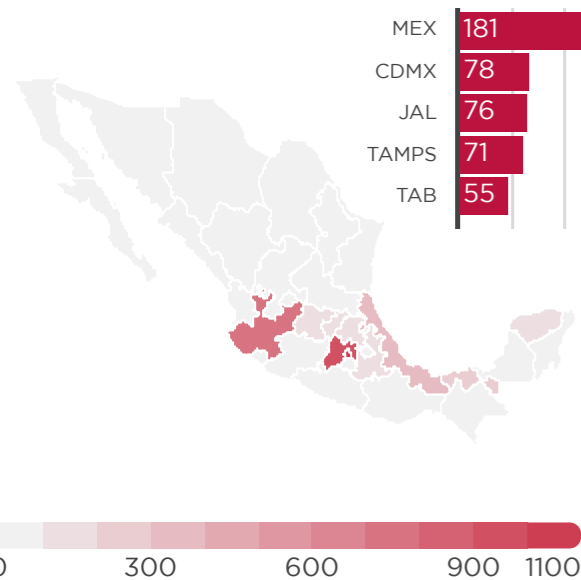


PARTICIPACIÓN DE MERCADO DE ENTREGAS EN LA MARCA Y EN TOTAL NACIONAL



CONTRATOS: (ene-mar 2024)

TOTAL



SICREA

MEX	181
CDMX	78
JAL	76
TAMPS	71
TAB	55

CONTRATOS: TOP 5 MERCADOS POR EMPRESA

CONAUTO

CHIS	26
CDMX	17
GTO	15
TAB	15
VER	13

AUTO AMECAH

JAL	60
SON	37
CDMX	25
MEX	15
SLP	12

SUAUTO

CDMX	208
TAB	161
VER	157
YUC	132
MEX	112

HYUNDAI CONTIGO

QRO	103
CDMX	41
PUE	36
MEX	28
JAL	26

AUTOF. MAZDA

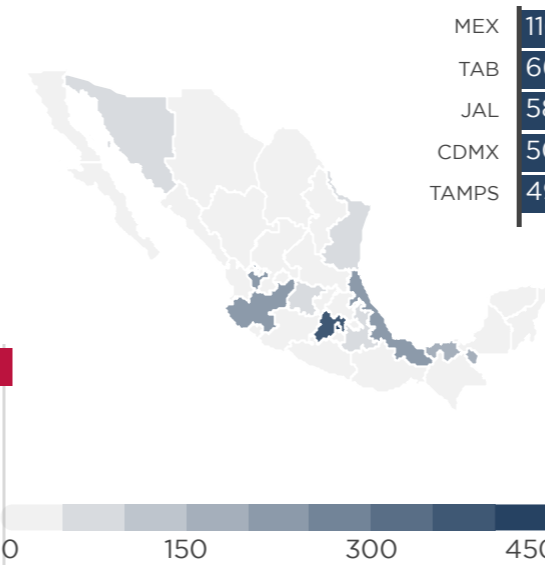
CDMX	557
JAL	534
MEX	463
HGO	151
VER	89

AFASA

CDMX	250
MEX	180
VER	43
Q.ROO	36
JAL	34

ENTREGAS: (ene-mar 2024)

TOTAL



SICREA

MEX	116
TAB	66
JAL	58
CDMX	50
TAMPS	49

ENTREGAS: TOP 5 MERCADOS POR EMPRESA

CONAUTO

CDMX	20
VER	20
CHIS	14
TAB	11
MICH	11

AUTOAMECAH

JAL	57
SON	36
CDMX	24
GTO	15
MEX	12

SUAUTO

VER	105
CDMX	83
TAB	58
GTO	35
MEX	25

HYUNDAI CONTIGO

QRO	12
GTO	6
JAL	4
CDMX	3
PUE	3

AUTOF. MAZDA

JAL	93
CDMX	75
MEX	69
HGO	16
VER	15

AFASA

CDMX	196
MEX	148
VER	38
JAL	33
PUE	23

Fuente: AMDA con información de las empresas de autofinanciamiento de marca afiliadas (AUTOFINANCIAMIENTO AMECAH, CONAUTO, HYUNDAI CONTIGO, SICREA y SUAUTO) y no afiliadas (AUTOFINANCIAMIENTO MAZDA y AFASA). Este reporte puede ser reproducido únicamente con fines no lucrativos, siempre y cuando no se mutile y se cite la fuente completa.