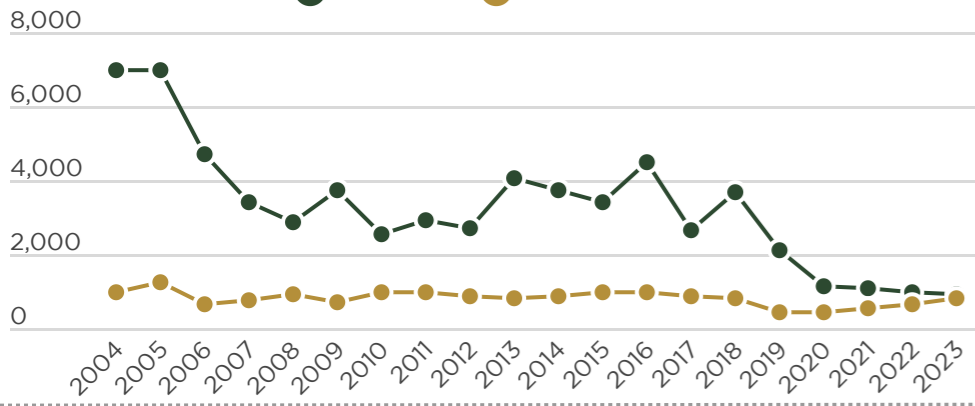


CONTRATOS

909 | -6.7% | VAR. ANUAL
823 | +31.7% | VAR. ANUAL

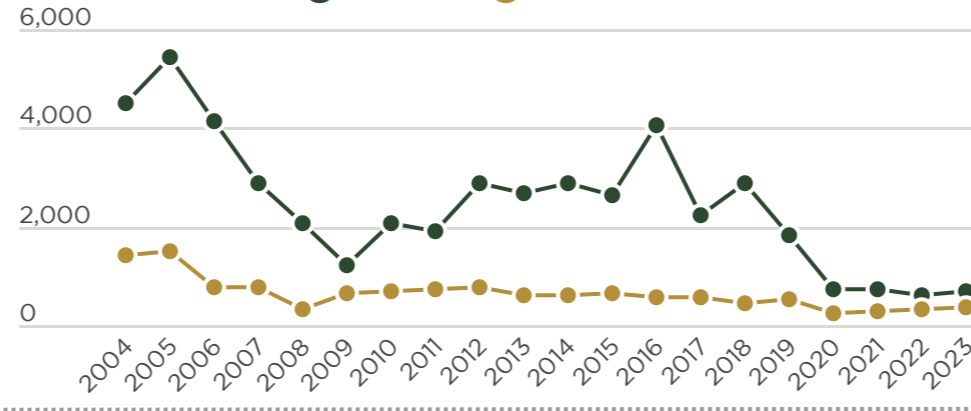
● AFILIADA ● NO AFILIADA



ADJUDICACIONES

674 | +14.4% | VAR. ANUAL
360 | +17.3% | VAR. ANUAL

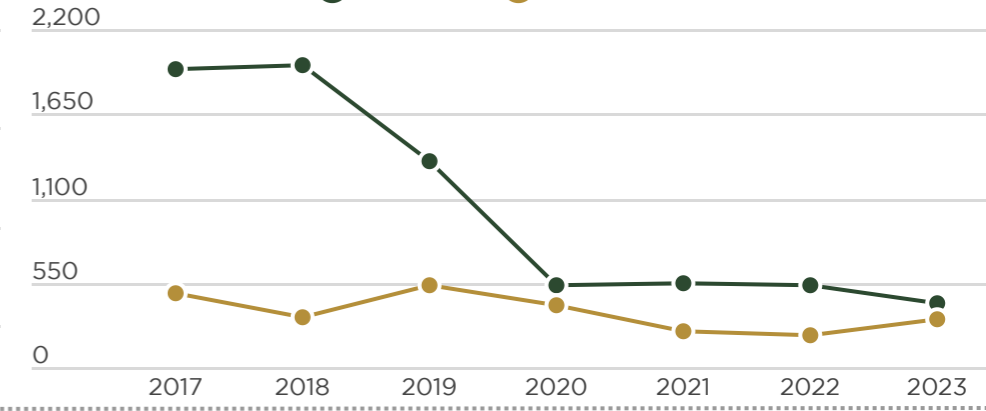
● AFILIADA ● NO AFILIADA



ENTREGAS

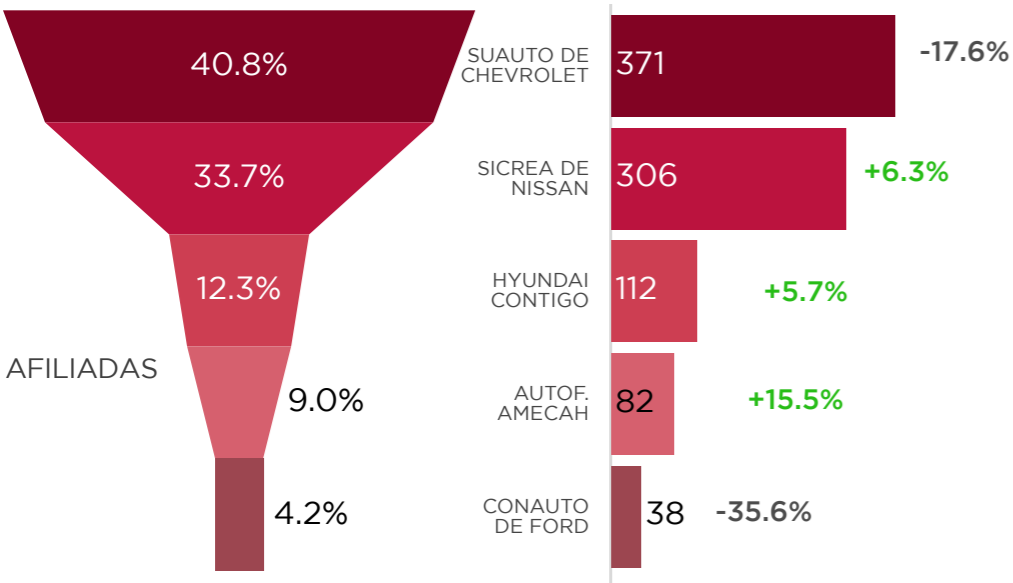
421 | -21.3% | VAR. ANUAL
307 | +49.8% | VAR. ANUAL

● AFILIADA ● NO AFILIADA



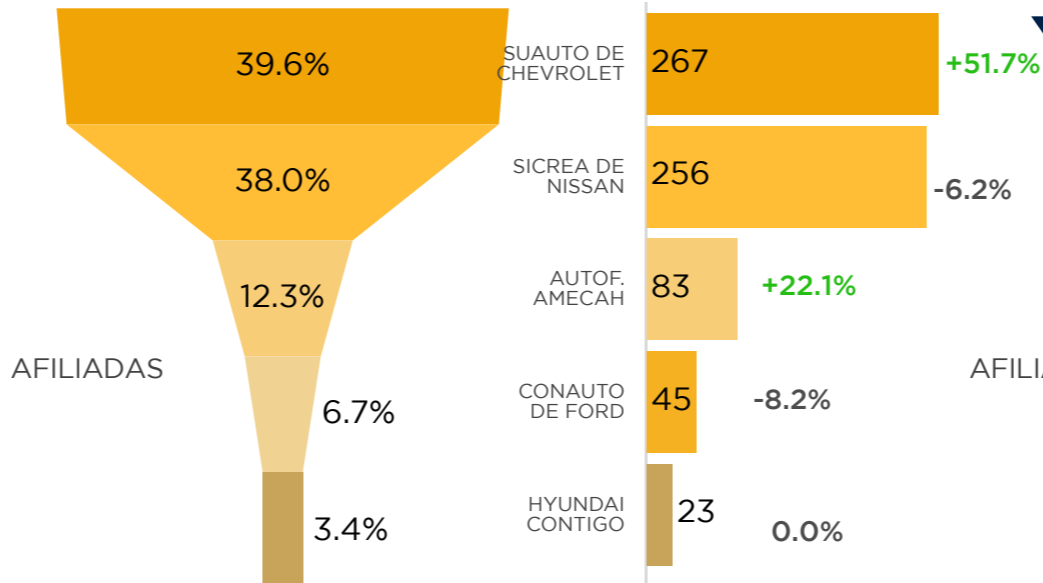
PARTICIPACIÓN DE MERCADO

UNIDADES | VAR. ANUAL



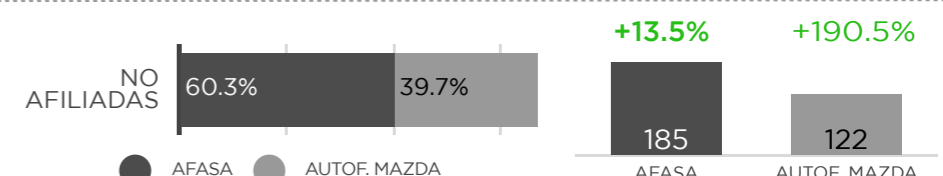
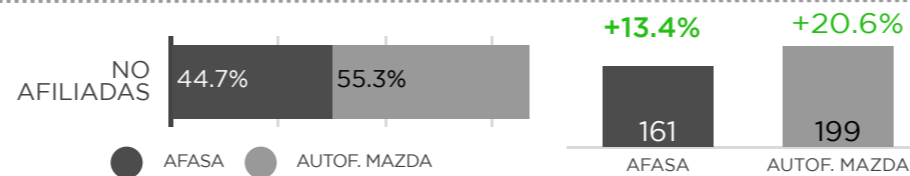
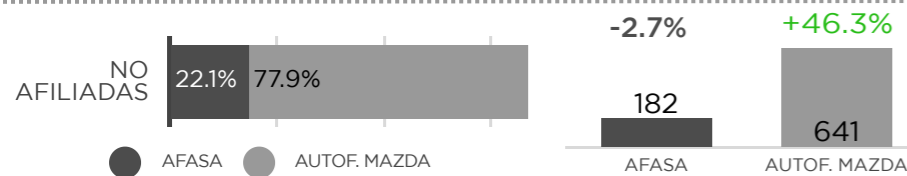
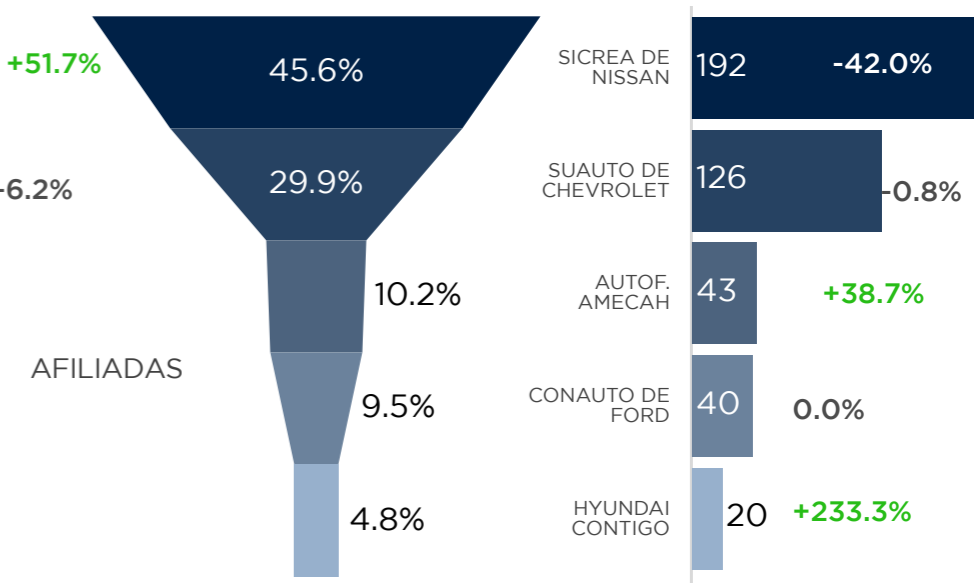
PARTICIPACIÓN DE MERCADO

UNIDADES | VAR. ANUAL



PARTICIPACIÓN DE MERCADO

UNIDADES | VAR. ANUAL



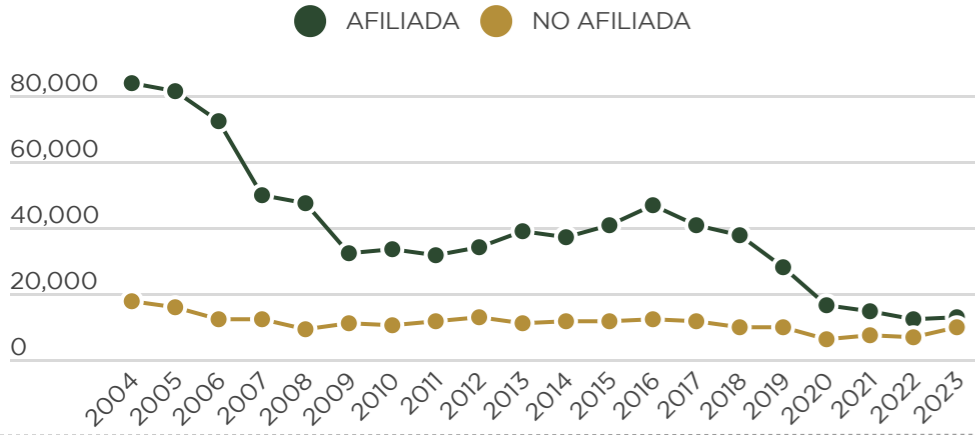
Fuente: AMDA con información de las empresas de autofinanciamiento de marca afiliadas (AUTOFINANCIAMIENTO AMECAH, CONAUTO, HYUNDAI CONTIGO, SICREA y SUAUTO) y no afiliadas (AUTOFINANCIAMIENTO MAZDA y AFASA).

Este reporte puede ser reproducido únicamente con fines no lucrativos, siempre y cuando no se mutile y se cite la fuente completa.

CONTRATOS

12,994 | +7.7%
VAR. ANUAL

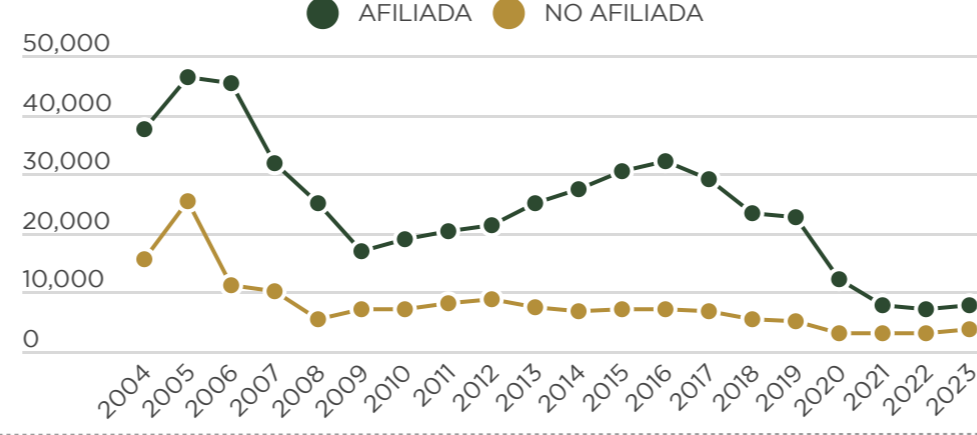
9,945 | +42.4%
VAR. ANUAL



ADJUDICACIONES

7,661 | +5.6%
VAR. ANUAL

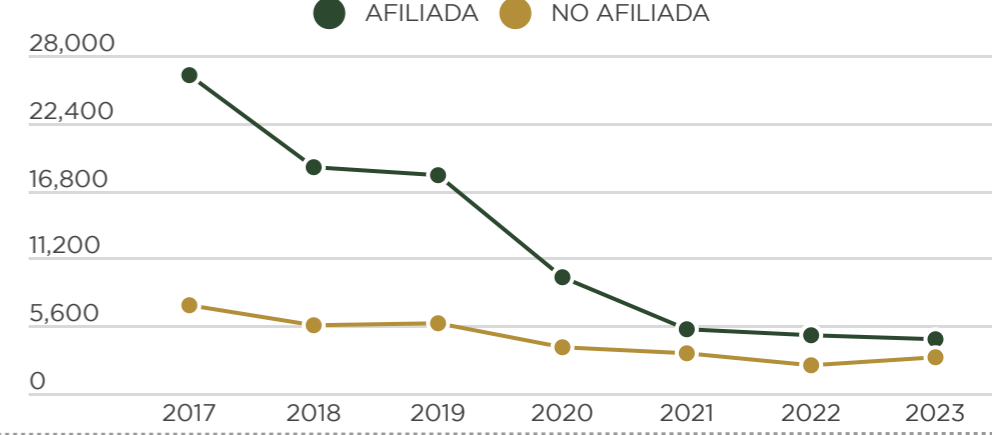
3,671 | +16.4%
VAR. ANUAL



ENTREGAS

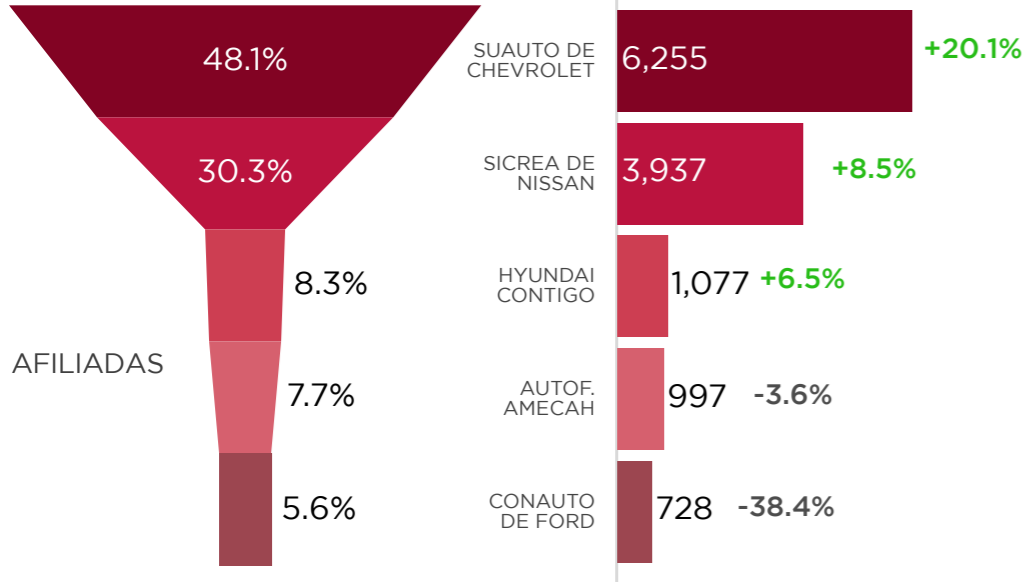
4,510 | -4.7%
VAR. ANUAL

3,048 | +27.2%
VAR. ANUAL



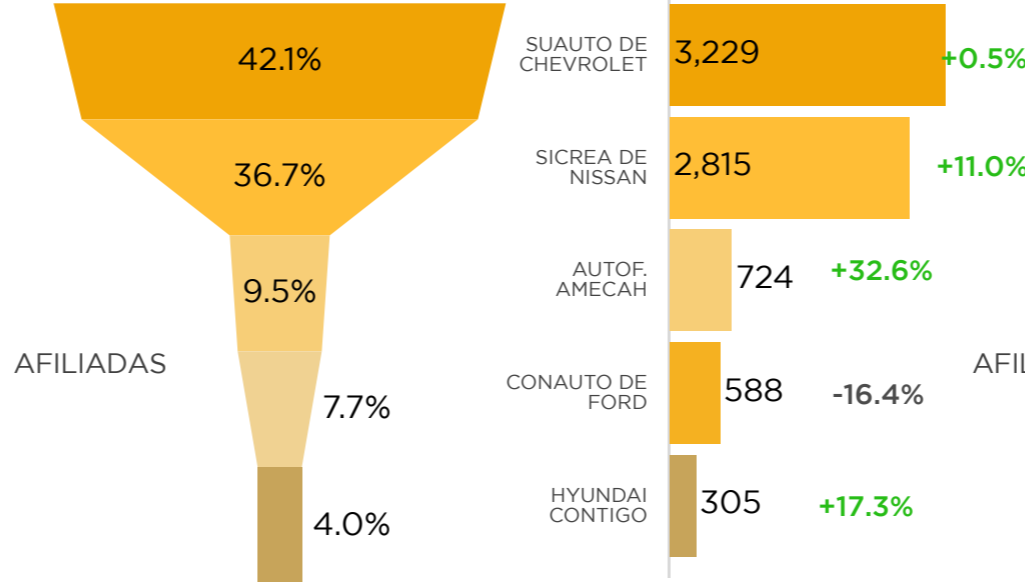
PARTICIPACIÓN DE MERCADO

UNIDADES | VAR. ANUAL



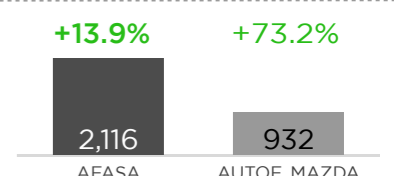
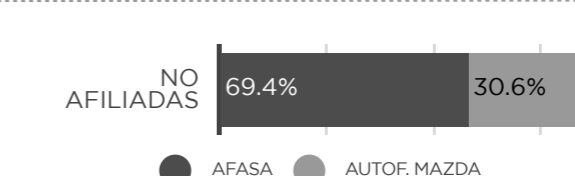
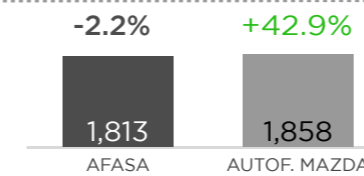
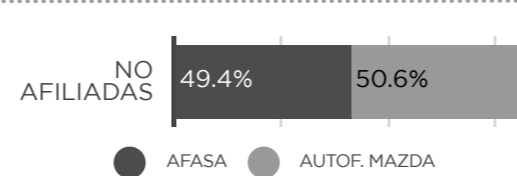
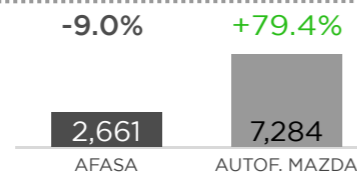
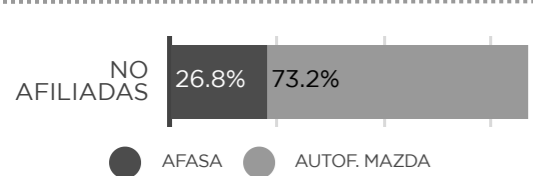
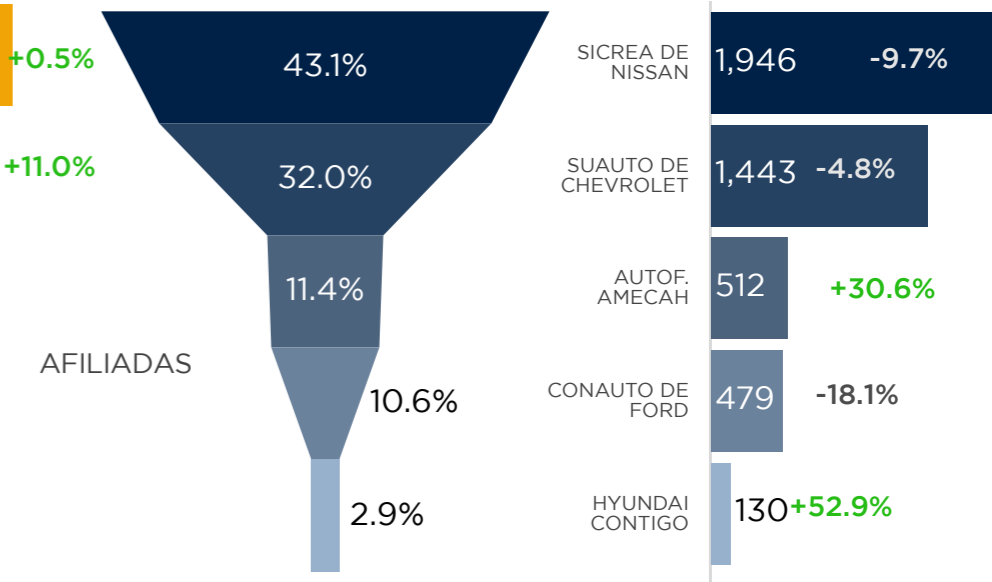
PARTICIPACIÓN DE MERCADO

UNIDADES | VAR. ANUAL



PARTICIPACIÓN DE MERCADO

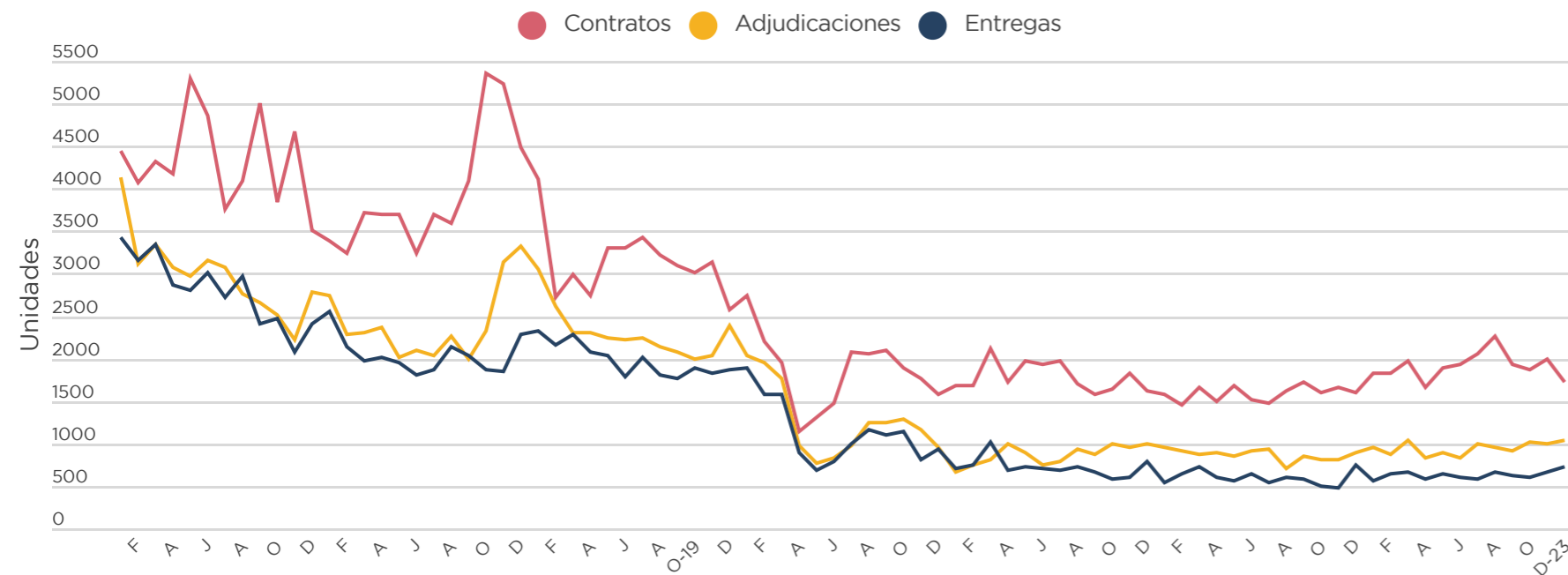
UNIDADES | VAR. ANUAL



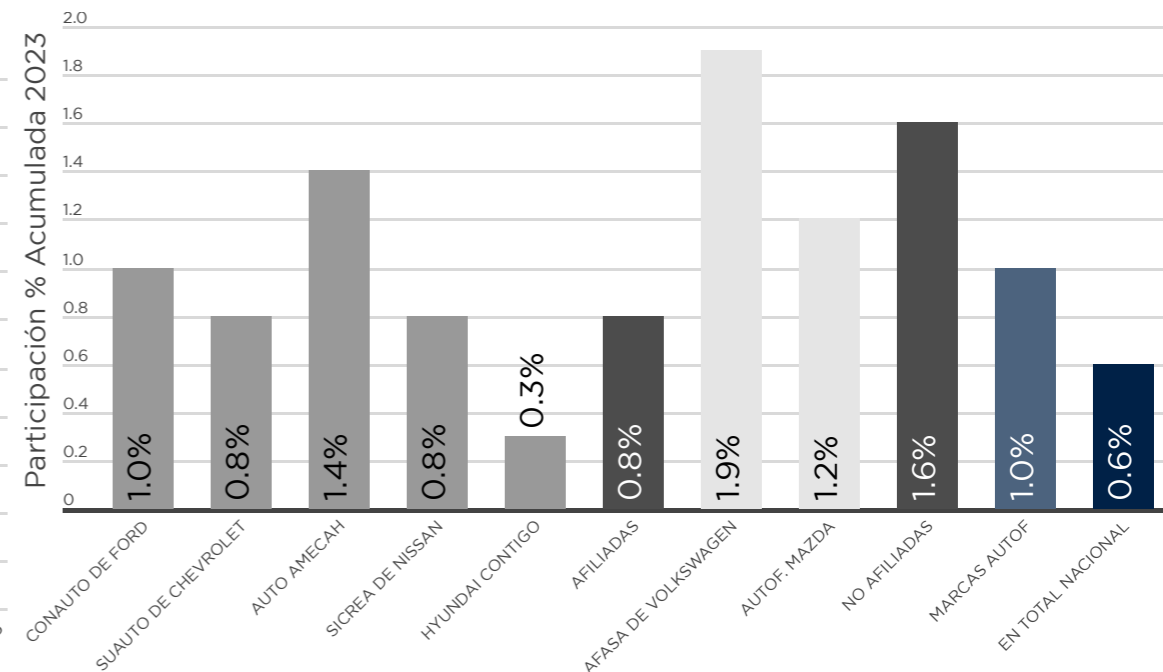
Fuente: AMDA con información de las empresas de autofinanciamiento de marca afiliadas (AUTOFINANCIAMIENTO AMECAH, CONAUTO, HYUNDAI CONTIGO, SICREA y SUAUTO) y no afiliadas (AUTOFINANCIAMIENTO MAZDA y AFASA).

Este reporte puede ser reproducido únicamente con fines no lucrativos, siempre y cuando no se mutile y se cite la fuente completa.

DESEMPEÑO MENSUAL DE INDICADORES DE AUTOFINANCIAMIENTO

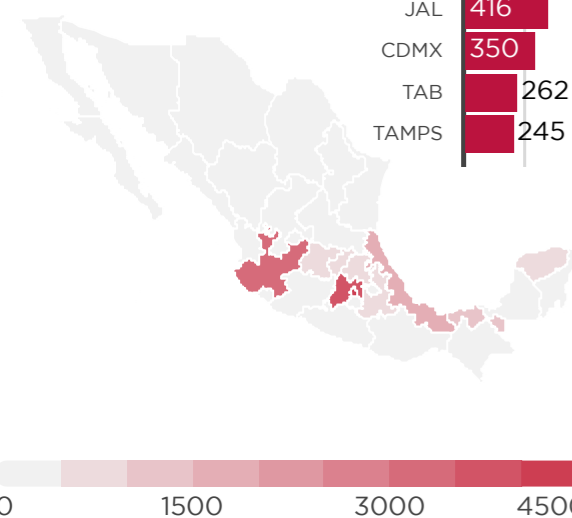


PARTICIPACIÓN DE MERCADO DE ENTREGAS EN LA MARCA Y EN TOTAL NACIONAL



CONTRATOS: (ene-dic 2023)

TOTAL



SICREA

MEX	888
JAL	416
CDMX	350
TAB	262
TAMPS	245

CONTRATOS: TOP 5 MERCADOS POR EMPRESA

CONAUTO

VER	152
TAB	96
CHIA	92
CDMX	80
GTO	68

AUTO AMECAH

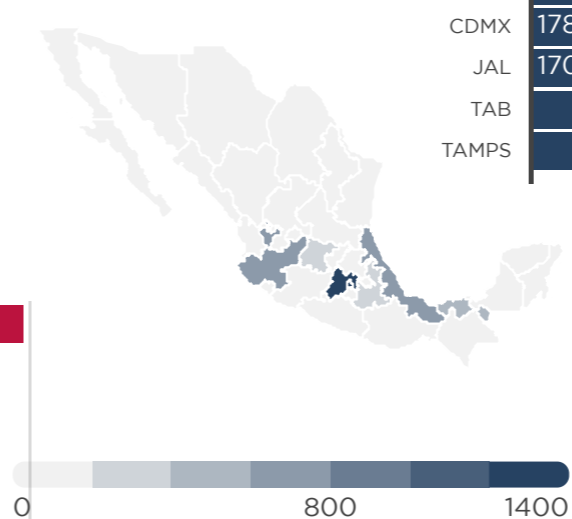
JAL	317
SON	223
CDMX	169
MEX	76
SLP	62

SUAUTO

CDMX	1,069
TAB	924
VER	690
YUC	683
MEX	565

ENTREGAS: (ene-dic 2023)

TOTAL



SICREA

MEX	520
CDMX	178
JAL	170
TAB	134
TAMPS	132

ENTREGAS: TOP 5 MERCADOS POR EMPRESA

CONAUTO

CDMX	105
GTO	49
VER	42
CHIA	40
MICH	35

AUTOAMECAH

JAL	189
CDMX	95
SON	88
GTO	44
MEX	33

SUAUTO

VER	346
CDMX	216
TAB	192
GTO	145
MEX	129

HYUNDAI CONTIGO

QRO	299
CDMX	192
PUE	125
JAL	96
GTO	86

AUTOF. MAZDA

JAL	2,052
CDMX	1,998
MEX	1,635
HGO	487
VER	407

AFASA

CDMX	863
MEX	633
VER	147
JAL	123
TAB	117

HYUNDAI CONTIGO

QRO	42
GTO	22
PUE	13
CDMX	11
MEX	11

AUTOF. MAZDA

CDMX	237
MEX	219
JAL	208
VER	83
HGO	55

AFASA

CDMX	638
MEX	469
JAL	119
VER	106
GTO	99

Fuente: AMDA con información de las empresas de autofinanciamiento de marca afiliadas (AUTOFINANCIAMIENTO AMECAH, CONAUTO, HYUNDAI CONTIGO, SICREA y SUAUTO) y no afiliadas (AUTOFINANCIAMIENTO MAZDA y AFASA). Este reporte puede ser reproducido únicamente con fines no lucrativos, siempre y cuando no se mutile y se cite la fuente completa.