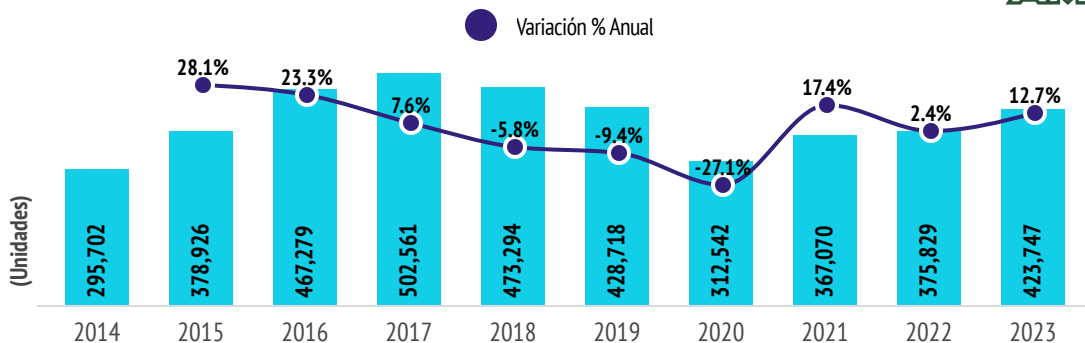
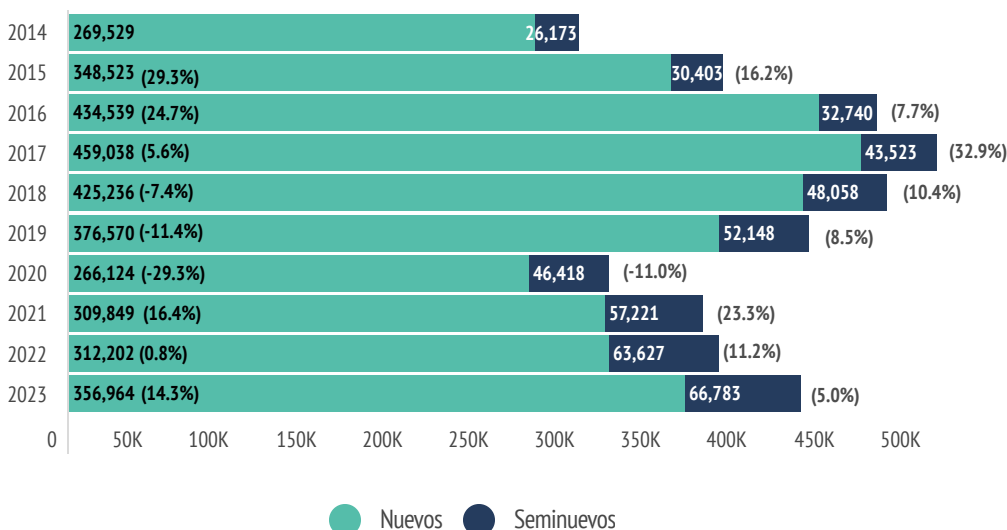


Financiamiento Total de Vehículos Ligeros



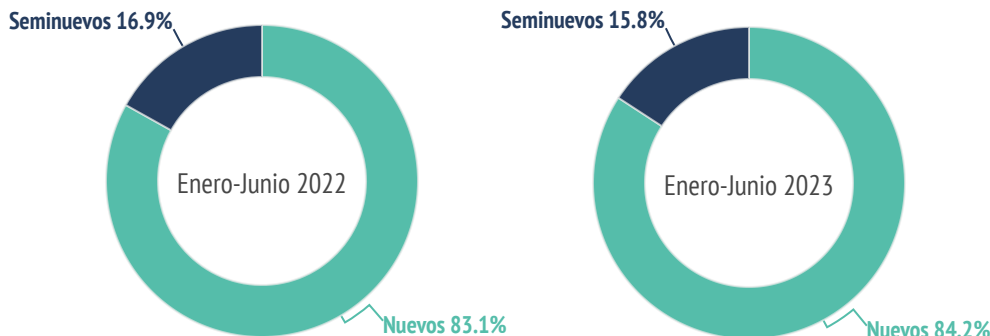
Financiamiento por Tipo de Vehículo

(Unidades y Variación %)



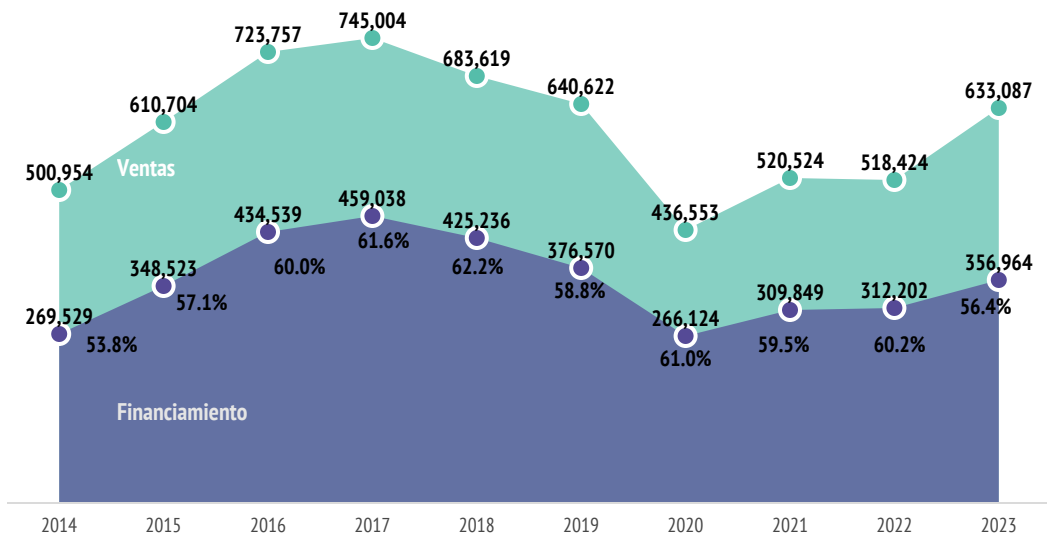
En el periodo enero-junio de 2023 se registró un total de 423 mil 747 colocaciones, lo que representó un avance de 12.7% con respecto a 2022, esto equivale a 47,918 unidades adicionales. El desempeño de las colocaciones de vehículos nuevos tuvo un avance de 14.3% y en el caso de las colocaciones de vehículos seminuevos se observó un incremento de 5.0% en similar periodo.

Participación en Financiamiento por Tipo de Vehículo (%)



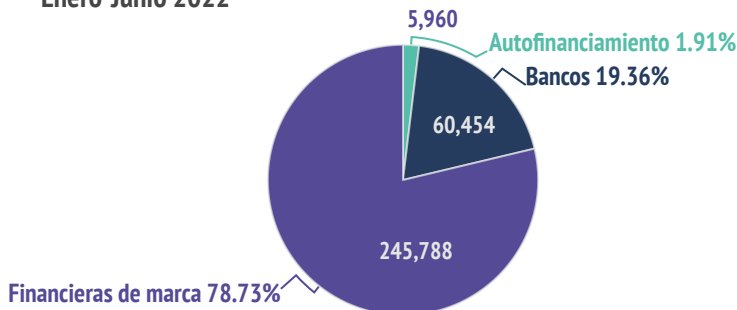
Ventas y Financiamiento de Vehículos Ligeros Nuevos

(Unidades y % de participación en ventas)

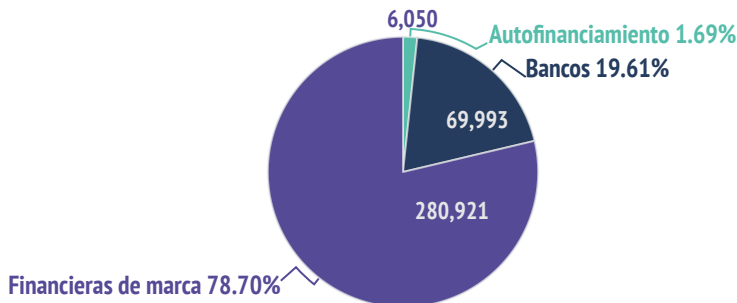


Financiamiento de Vehículos Ligeros Nuevos por Institución

Enero-Junio 2022



Enero-Junio 2023



Financiamiento por Tipo de Institución

Financieras de Marca

Estructura de financiamiento: **91% Nuevos** **9% Seminuevos**

Financiera	Unidades			Variación % Anual 2023-2022		
	Nuevos	Seminuevos	Total	Nuevos	Seminuevos	Total
Total	280,921	27,452	308,373	14.3%	-3.1%	12.5%
BMW Financial	3,191	348	3,539	n.c.	n.c.	n.c.
Chirey Finance	6,523	32	6,555	n.c.	n.c.	n.c.
Ford Credit	8,268	769	9,037	53.8%	-9.5%	45.1%
GM Financial de México	39,209	3,293	42,502	1.6%	-17.1%	-0.1%
Honda Finance	9,395	2,509	11,904	-13.9%	-11.5%	-13.4%
Hyundai Finance	15,072	1,490	16,562	11.5%	-9.5%	9.2%
KIA Finance	24,658	2,477	27,135	-3.8%	106.1%	1.2%
Mazda Financial Services (Santander)	14,713	330	15,043	109.4%	36.4%	106.9%
MG Financial Services	10,392	304	10,696	1.7%	216.7%	3.7%
NR Finance Mexico	65,348	7,242	72,590	14.7%	11.6%	14.4%
Stellantis Financial Services México	14,022	293	14,315	64.7%	-33.0%	59.9%
Suzuki (Santander)	7,482	212	7,694	-7.6%	18.4%	-7.0%
Toyota Financial Services	32,425	1,750	34,175	-1.5%	-47.0%	-5.7%
Volkswagen Financial Services	30,223	6,403	36,626	7.8%	-9.7%	4.3%

A partir de julio 2022 se integra Chirey Finance y a partir de enero 2023 se incorpora BMW Financial.
n.c. no calculable n.d. no disponible

Bancos

Estructura de financiamiento: **64% Nuevos** **36% Seminuevos**

Banco	Unidades			Variación % Anual 2023-2022		
	Nuevos	Seminuevos	Total	Nuevos	Seminuevos	Total
Total	69,993	39,331	109,324	15.8%	11.5%	14.2%
AFIRME Grupo Financiero*	2,444	1,447	3,891	3.2%	59.7%	18.8%
Banorte	25,109	8,423	33,532	39.5%	14.9%	32.4%
BBVA	21,624	13,853	35,477	35.2%	1.0%	19.4%
Cetelem S.A. de C.V.	1,868	220	2,088	24.0%	32.5%	24.9%
Grupo Financiero Inbursa	332	42	374	-11.2%	-53.3%	-19.4%
HSBC	6,773	7,626	14,399	11.3%	69.7%	36.1%
Santander	4,364	1,658	6,022	105.2%	84.2%	98.9%
Scotiabank Inverlat	7,479	6,062	13,541	13.5%	11.0%	12.4%

*Información disponible a partir de 2022
n.d. no disponible

Fuente: Elaborado por AMDA con información de Jato Dynamics

Financiamiento por Tipo de Institución

Autofinanciamiento

Estructura de financiamiento: **100% Nuevos**

Enero-Junio 2023		Unidades		Variación % Anual 2023-2022
Empresa	Nuevos	Total	Nuevos/Total	
Total	6,050	6,050	1.5%	
Afasa de Volkswagen	906	906	-12.4%	
Autofin	342	342	-40.3%	
Autofinanciamiento Amecah	322	322	24.3%	
Autofinanciamiento Mazda	803	803	44.9%	
Conauto de Ford	555	555	35.0%	
Hyundai Contigo	197	197	61.5%	
Sicrea de Nissan	1,473	1,473	18.5%	
Suauto de Chevrolet	1,452	1,452	-17.7%	

Nota: Se refiere a adjudicaciones

Plazos de Financiamiento de Vehículos Ligeros Nuevos

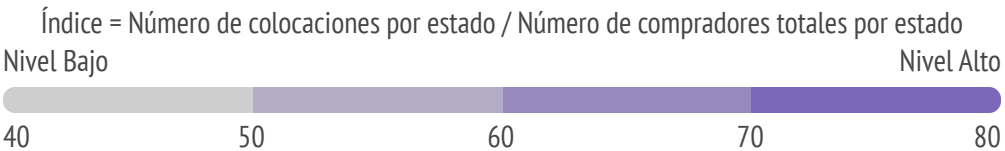
Enero-Junio

Plazo (Meses)	2022	2023	Participación 2022	Participación 2023	Variación % anual	Variación (unidades)
6	2,853	2,051	0.9%	0.6%	-28.1%	-802
11	2,532	3,162	0.8%	0.9%	24.9%	630
12	20,858	27,510	6.7%	7.7%	31.9%	6,652
18	4,370	4,582	1.4%	1.3%	4.9%	212
24	34,111	42,389	10.9%	11.9%	24.3%	8,278
30	1,276	1,086	0.4%	0.3%	-14.9%	-190
36	48,353	56,345	15.5%	15.8%	16.5%	7,992
48	47,523	53,417	15.2%	15.0%	12.4%	5,894
60	90,799	101,431	29.1%	28.4%	11.7%	10,632
72	46,627	46,848	14.9%	13.1%	0.5%	221
Otros	12,900	18,143	4.1%	5.1%	40.6%	5,243
Total	312,202	356,964	100.0%	100.0%	14.3%	44,762

* Otros incluye plazos distintos a los referidos en la tabla y Autofinanciamiento.

Los principales plazos a los que se colocan los financiamientos de vehículos ligeros nuevos son: 60, 36, 48 y 72 meses para el periodo de referencia. Estos plazos representaron el 72.3% del total de las colocaciones de vehículos nuevos.

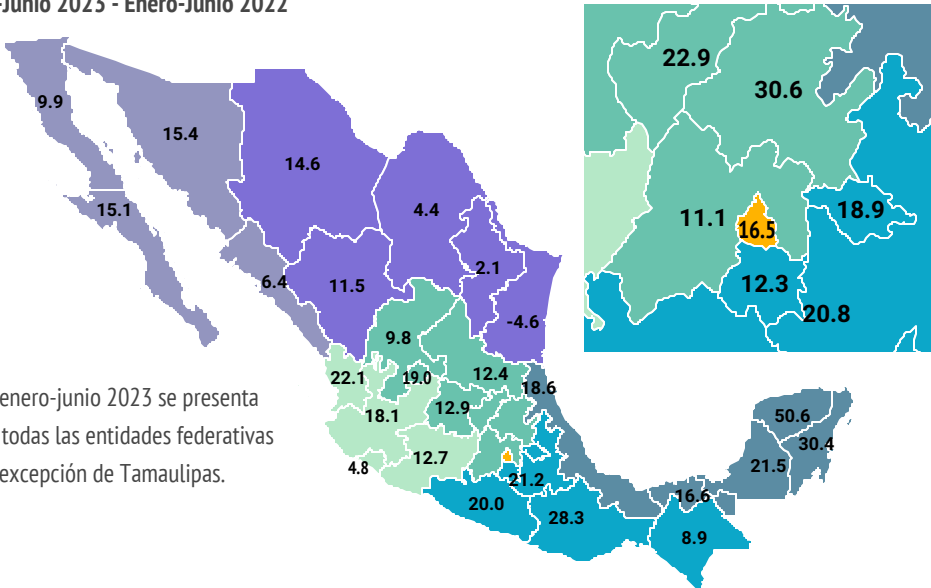
Índice de Financiamiento de Vehículos Ligeros Nuevos por Estado



*El índice de financiamiento estatal incluye colocaciones de vehículos nuevos de Financieras de Marca y Banca comercial. No incluye Autofinanciamiento.

Variación porcentual anual de las colocaciones de vehículos ligeros nuevos (%)

Enero-Junio 2023 - Enero-Junio 2022



Durante enero-junio 2023 se presenta avance en todas las entidades federativas con excepción de Tamaulipas.

- Centro
- Golfo Peninsular
- Metropolitana
- Noroeste
- Norte
- Occidente
- Sur

Fuente: Elaborado por AMDA con información de Jato Dynamics. Regionalización conforme IRAES Banamex.
*Incluye colocaciones de vehículos nuevos de Financieras de Marca y Banca comercial.

Serie Histórica de Financiamiento por Tipo de Vehículo

Mes/Año	2014		2015		2016		2017	
	Nuevos	Seminuevos	Nuevos	Seminuevos	Nuevos	Seminuevos	Nuevos	Seminuevos
Enero	50,625	5,731	64,025	5,978	74,558	5,715	89,005	8,307
Febrero	42,814	4,199	55,285	5,070	68,046	5,172	70,258	6,685
Marzo	43,921	3,924	60,373	4,985	68,194	5,529	83,141	7,560
Abril	41,094	4,092	52,715	4,477	70,502	5,427	65,635	6,215
Mayo	45,691	4,161	55,000	4,985	71,836	5,502	72,315	7,326
Junio	45,384	4,066	61,125	4,908	81,403	5,395	78,684	7,431
Julio	52,880	4,671	67,970	5,586	83,423	5,631	77,486	7,552
Agosto	58,798	4,658	65,422	4,845	88,046	5,991	79,059	8,446
Septiembre	53,039	4,408	62,250	4,738	82,156	5,539	68,174	6,993
Octubre	56,131	4,901	65,791	5,249	80,445	5,877	72,190	7,396
Noviembre	60,865	4,559	71,230	4,823	92,127	5,457	82,795	7,779
Diciembre	75,677	6,269	93,841	6,886	118,576	8,654	94,960	8,905

Mes/Año	2018		2019		2020		2021	
	Nuevos	Seminuevos	Nuevos	Seminuevos	Nuevos	Seminuevos	Nuevos	Seminuevos
Enero	83,548	8,987	75,315	9,271	71,599	11,387	48,454	9,228
Febrero	66,501	7,955	60,893	7,719	58,229	9,062	48,377	8,645
Marzo	72,013	7,773	64,275	8,140	53,533	8,352	58,713	10,391
Abril	65,635	7,626	57,934	8,651	20,216	3,826	51,838	9,512
Mayo	68,177	8,010	59,621	8,736	24,539	5,497	51,355	9,269
Junio	69,362	7,707	58,532	9,632	38,008	8,294	51,112	10,176
Julio	72,220	7,969	64,135	9,946	47,685	9,727	48,707	10,353
Agosto	75,151	9,247	65,099	9,653	47,170	9,660	47,172	10,582
Septiembre	64,393	7,544	57,653	7,873	47,369	9,125	44,450	9,791
Octubre	69,335	8,604	65,635	8,885	50,554	9,597	42,457	9,978
Noviembre	80,317	8,609	70,846	8,857	56,714	9,721	48,440	10,267
Diciembre	87,546	9,055	83,126	11,897	67,430	11,281	60,210	12,274

Mes/Año	2022		2023		Var (%) 23-22	
	Nuevos	Seminuevos	Nuevos	Seminuevos	Nuevos	Seminuevos
Enero	46,729	10,282	56,840	11,579	21.6%	12.6%
Febrero	48,030	9,240	55,290	10,993	15.1%	19.0%
Marzo	57,307	10,766	66,101	11,879	15.3%	10.3%
Abril	49,592	9,937	51,945	9,641	4.7%	-3.0%
Mayo	55,439	11,339	62,259	11,165	12.3%	-1.5%
Junio	55,105	12,063	64,529	11,526	17.1%	-4.5%
Julio	49,875	12,034				
Agosto	56,634	13,065				
Septiembre	48,024	12,198				
Octubre	52,938	11,680				
Noviembre	56,215	11,947				
Diciembre	72,082	14,180				

Fuentes: Este reporte es realizado por la Asociación Mexicana de Distribuidores de Automotores A.C. con información de INEGI en el caso de comercialización, y de JATO Dynamics en el caso de colocaciones y de Urban Science en el caso del número de compradores por estado. JATO Dynamics Ltd T +52 55 5344 6738 Copyright © JATO Dynamics Limited 2023. All rights reserved. Incluye información de la mayoría de las instituciones crediticias, por lo tanto es un indicador de tendencia.

Información de colocaciones actualizada al día 29 de mayo 2023. Cada mes la información es susceptible de presentar actualizaciones.

Aunque JATO Dynamics ha realizado su mayor esfuerzo para asegurar que los datos sean completos y confiables existe el riesgo de que la información cambie entre el tiempo de actualización y el cierre de publicación, por lo tanto JATO Dynamics y AMDA no garantizan la información.