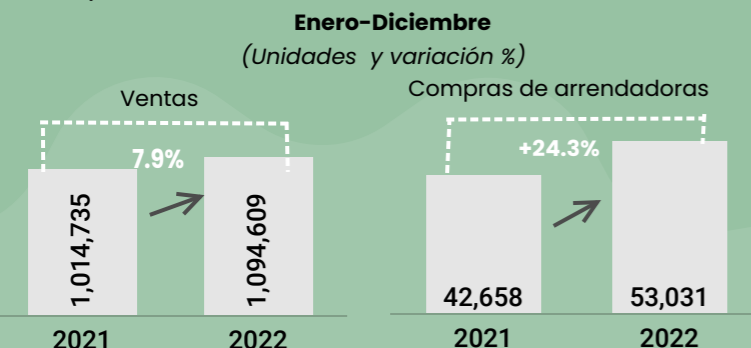
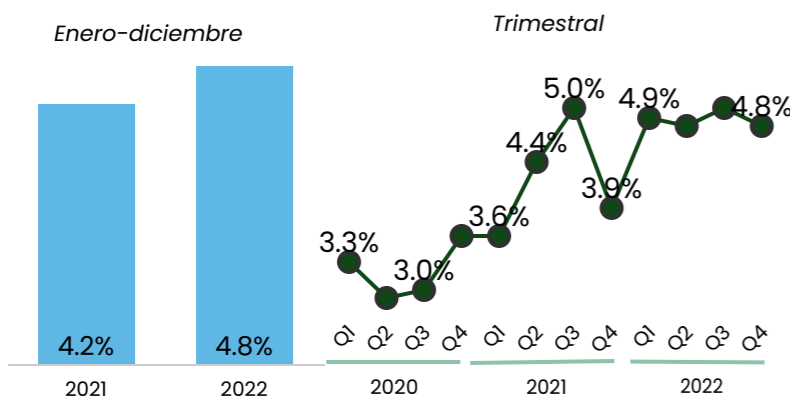


En enero-diciembre de 2022 la venta de vehículos nuevos sumó 1,094,609 unidades con un avance anual de 7.9%. En similar periodo, la compra de unidades nuevas por parte de las empresas especializadas en arrendamiento fue de 53,031, presentando un avance anual de 24.3%.

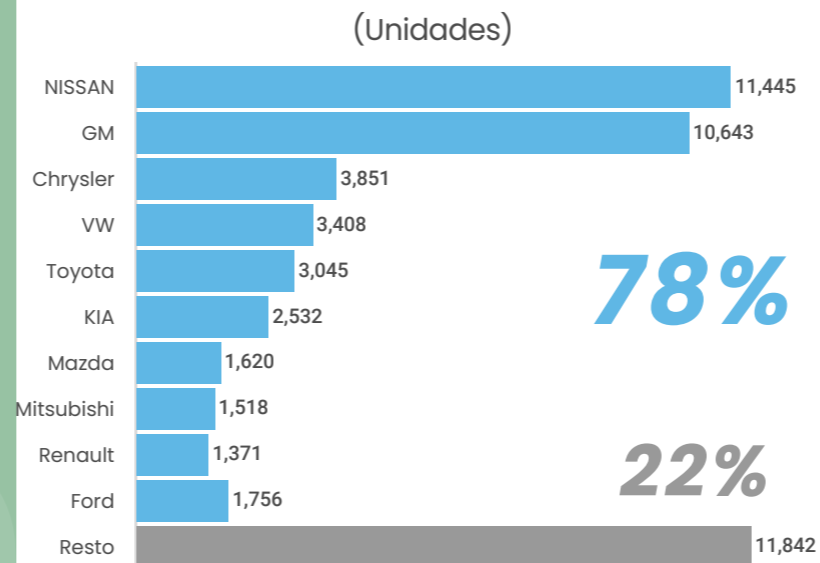


Las empresas especializadas en arrendamiento representaron el 4.8% del mercado interno de vehículos ligeros durante enero-diciembre 2022.

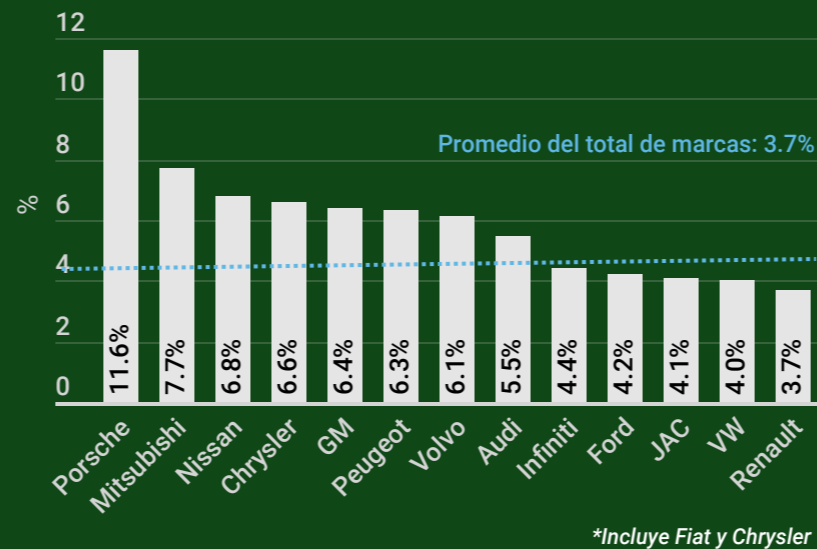
Participación % como comprador de vehículos



Top 10 Marcas con mayor volumen en compras de activos. Enero-Diciembre 2022



Participación de compras de arrendadoras en la venta total por marca Enero-Diciembre 2022

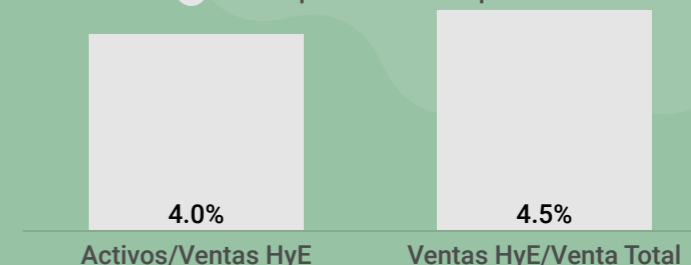


En enero-septiembre de 2022 el total de vehículos HyE comprados por arrendadoras representó un 4.0% del total comercializado de este tipo en el país.

Compra de activos HyE: -34.7% 2022 vs 2021

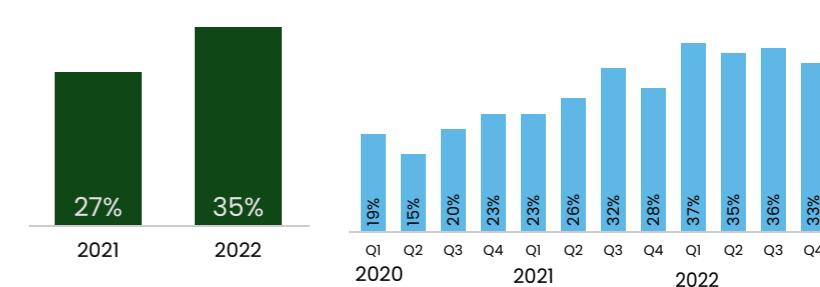
Ventas HyE: -1.9% 2022 vs 2021

● Participación % ene-sept 2022



En enero-diciembre 2022 se registraron en el país 150,200 unidades como compras de flotillas, representando un 13.7% del mercado interno total. Como parte del rubro de compras de flotillas, las arrendadoras socias de AMAVe concentraron el 35%.

Enero-diciembre

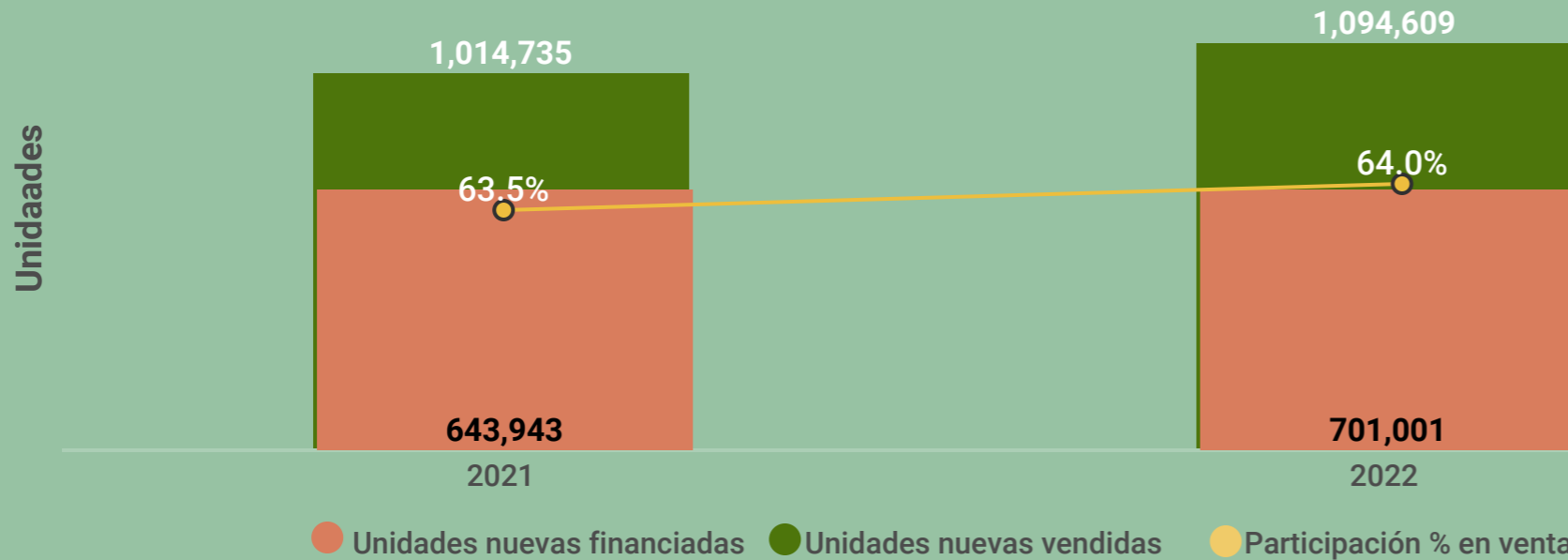


*Excluye algunas marcas premium.

Comercialización de vehículos nuevos y empresas especializadas en arrendamiento*. *Indicadores Enero-Diciembre 2022*

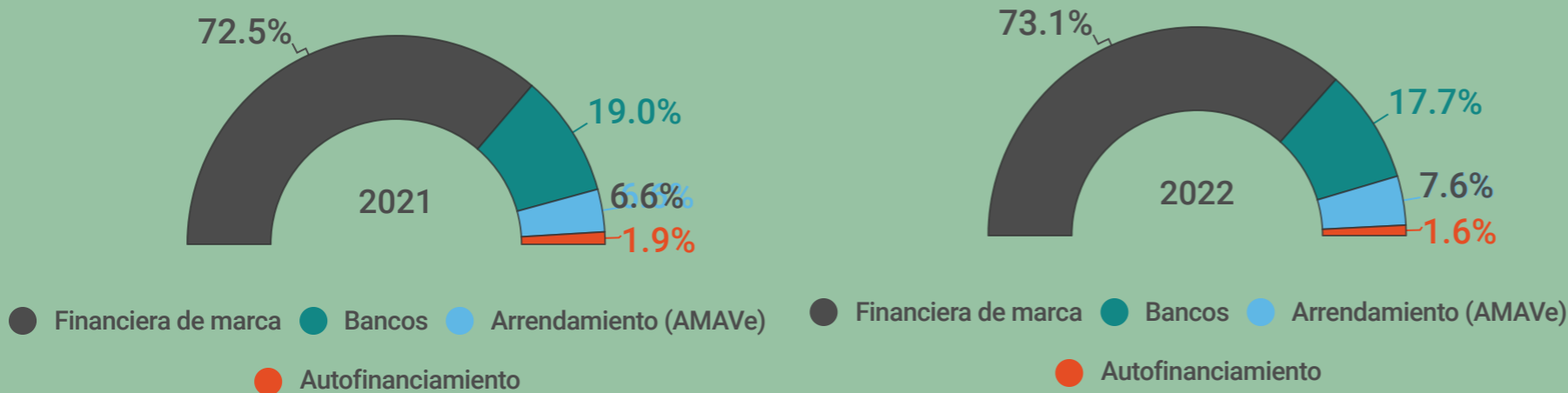
Financiamiento a la adquisición de vehículos nuevos

Enero-Diciembre



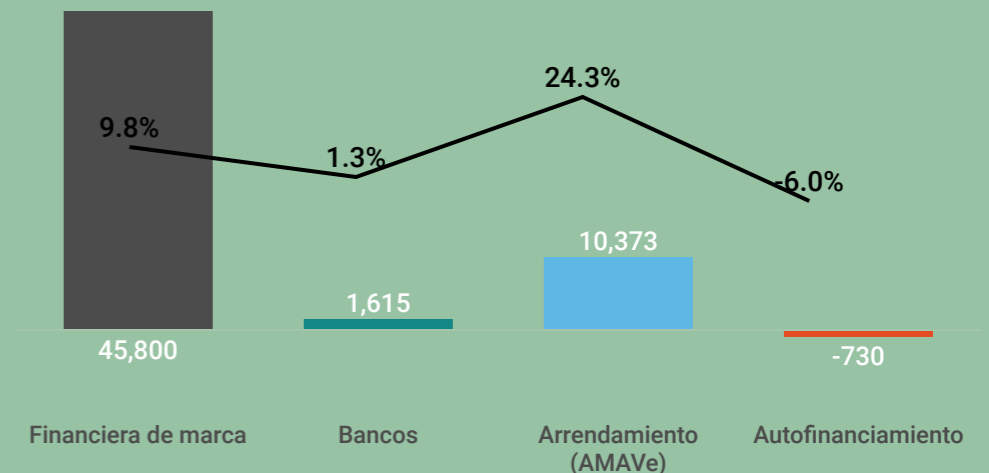
El desempeño total del financiamiento (integrando arrendamiento socios AMAVe) durante 2022 fue positivo, con un avance anual de 8.9%, es decir, un total de 57,058 unidades adicionales con respecto a similar periodo de 2021.

Participación en el total de unidades financiadas:



Desempeño 2022 Vs 2021

Unidades y Var. % anual



Fuente: AMDA con información de JATO Dynamics. All rights reserved © JATO Dynamics 2021. Autofinanciamiento incluye autofinanciamiento de marca y Autofin. Refiere adjudicaciones. *Información de empresas especializadas en arrendamiento conforme cifras de compra de activos de socios AMAVe.

Nota: Incluye información de la mayoría de las instituciones crediticias, por lo tanto es un indicador de tendencia. La información es susceptible de presentar actualizaciones conforme a revisiones de las fuentes.

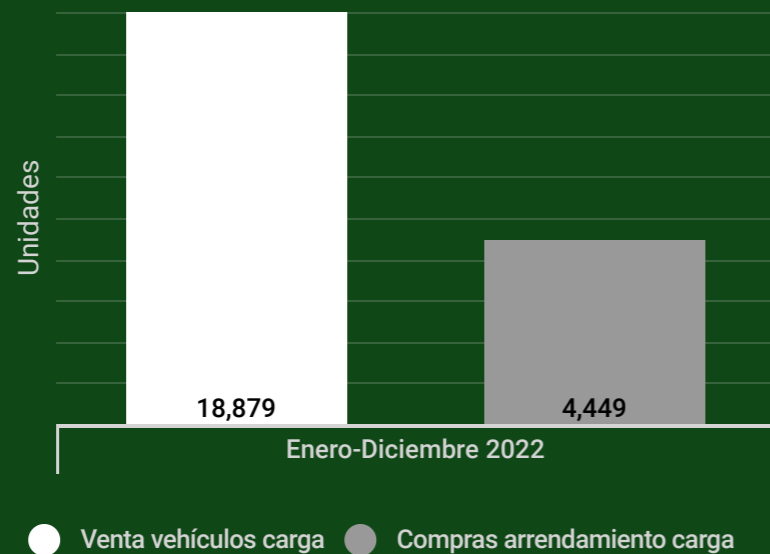
CARGA

Enero-Diciembre 2022



*Vehículos de carga abarca clases 4-8, excluyendo tractocamiones

Carga: venta de vehículos y compras arrendadoras

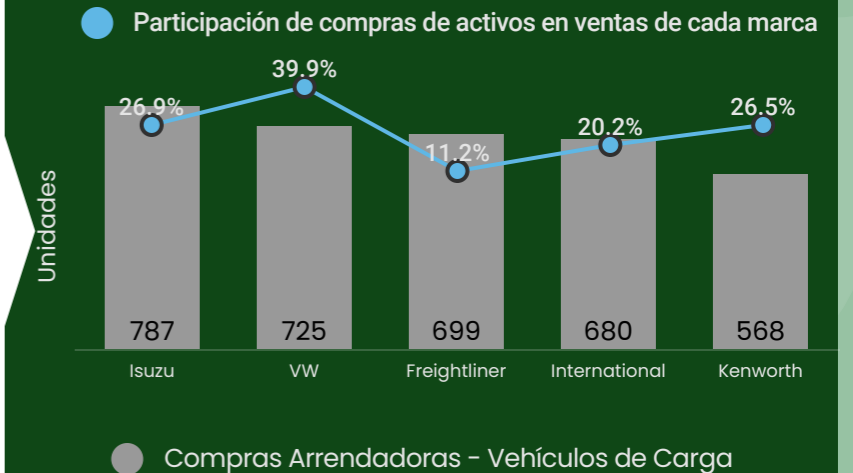


Con 4,449 unidades nuevas compradas, las empresas especializadas en arrendamiento representaron:

23.6%

de la venta total de vehículos de carga durante enero-diciembre 2022.

5 marcas concentran el 77.7% de las compras de activos de las arrendadoras en el segmento de carga.

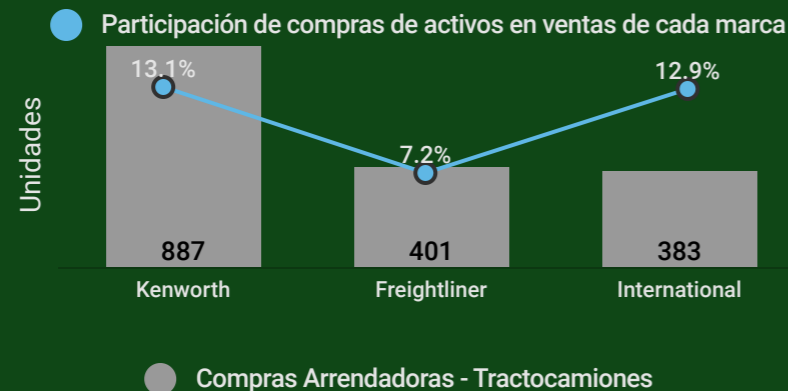


TRACTOS Y PASAJE

Enero-Diciembre 2022

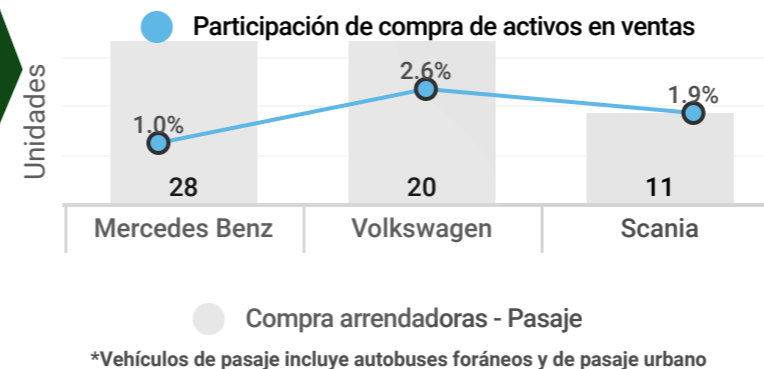


Con 1,762 unidades, las compras de arrendadoras en el segmento de **tractocamiones** tuvieron una participación de 11.0% en enero-diciembre 2022. El segmento tractocamiones registró 15,977 unidades vendidas en el periodo.



Pasaje

De 4,824 unidades de pasaje vendidas, las arrendadoras como compradores representaron un 1.5% en enero-diciembre de 2022 con 70 unidades adquiridas.



TOTAL Vehículos Pesados

Enero-Diciembre 2022

6,281 unidades compradas como activos, representan el **16%** del total comercializado de vehículos pesados en 2022:

39,680 unidades

Var. % anual Ac. 2022- Ac. 2021

+40% Compra de activos

+24.1% Venta vehículos pesados