

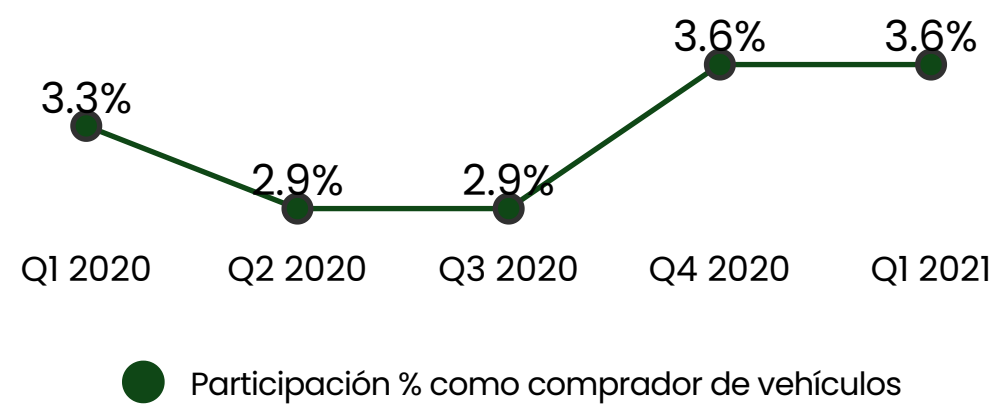
Comercialización de vehículos nuevos y empresas especializadas en arrendamiento

Indicadores

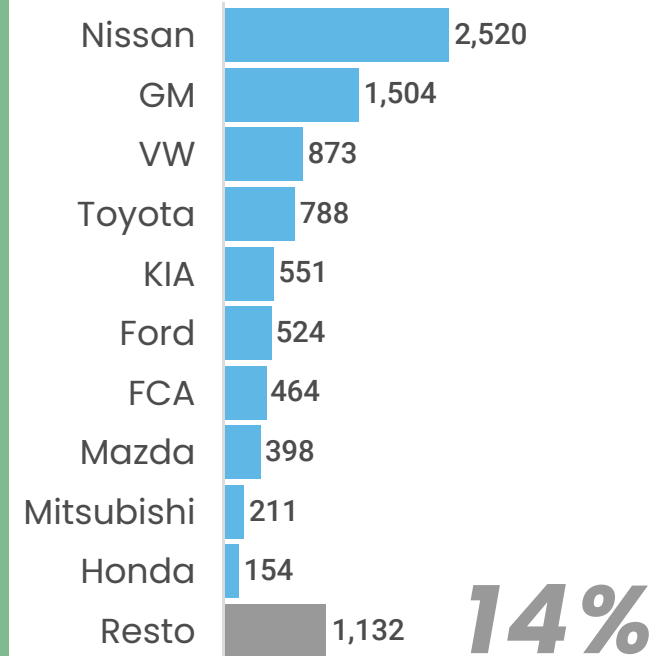
Enero-Marzo 2021

Con 9,318 unidades nuevas compradas, las empresas especializadas en arrendamiento representaron el 3.6% del mercado interno de vehículos ligeros durante el primer trimestre 2021.

Participación % anual 2020: 3.2% (30,836 unidades)



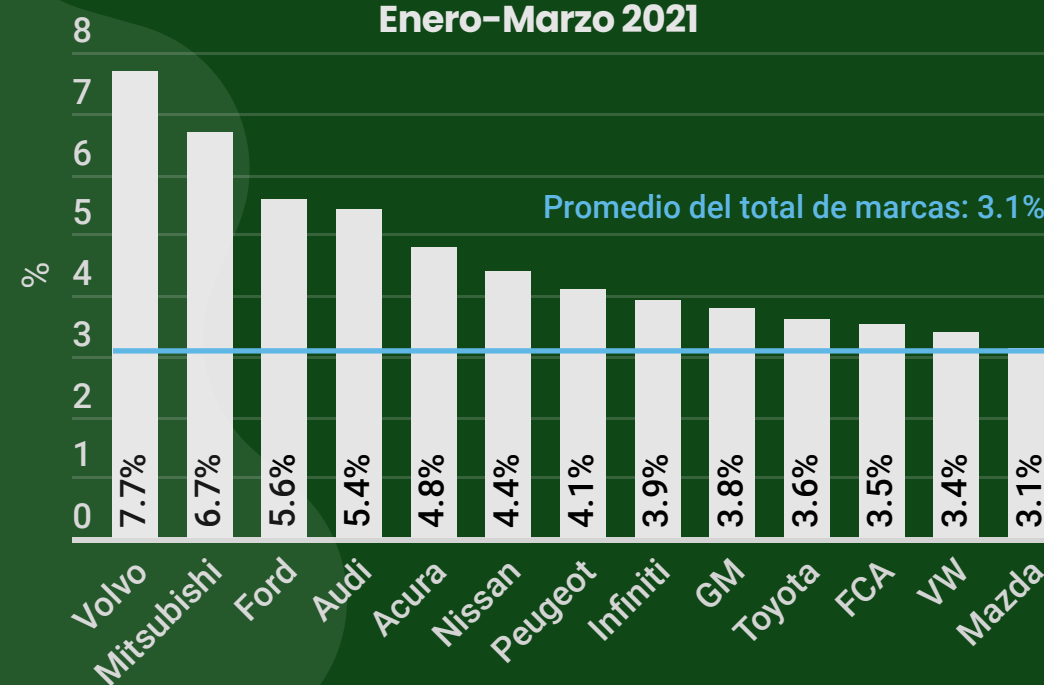
Top 10 Marcas con mayor volumen en compras de activos. Enero-Marzo 2021 (Unidades)



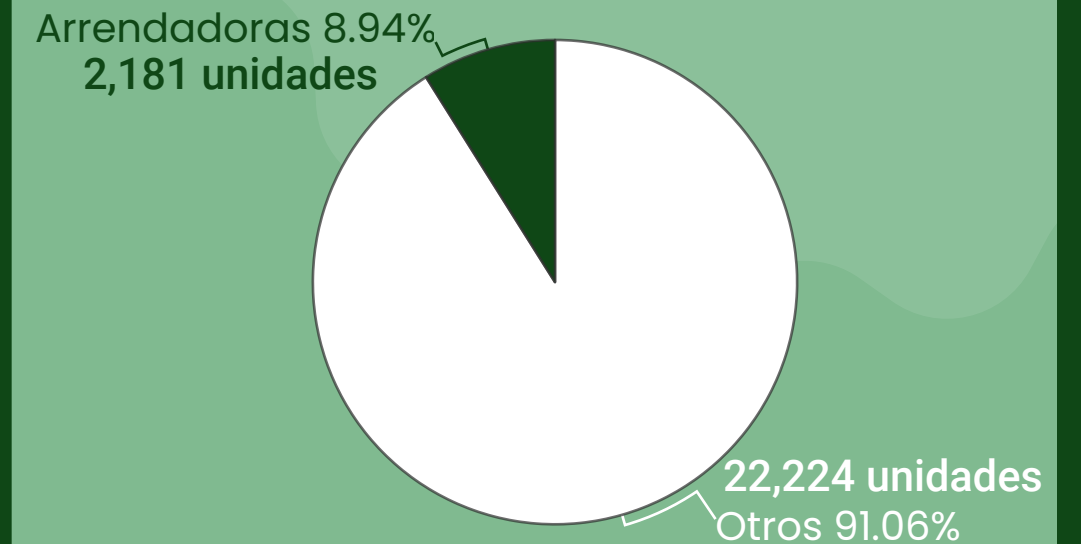
86%

14%

Participación de compras de arrendadoras en las ventas por marca Enero-Marzo 2021

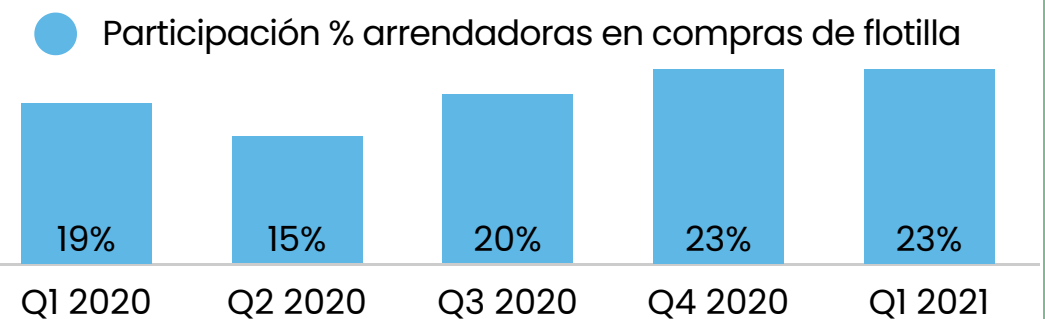


En 2020 se comercializaron 24,405 vehículos híbridos y eléctricos ligeros. Las arrendadoras como compradores de este tipo de vehículos representaron un 8,94% del mercado.



En **enero-marzo 2021** se registraron en el país 39 mil unidades como compras de flotillas, representando un 15% del mercado interno total.

Como parte del rubro de compras de flotillas, las arrendadoras concentraron el 23% durante el primer trimestre 2021.

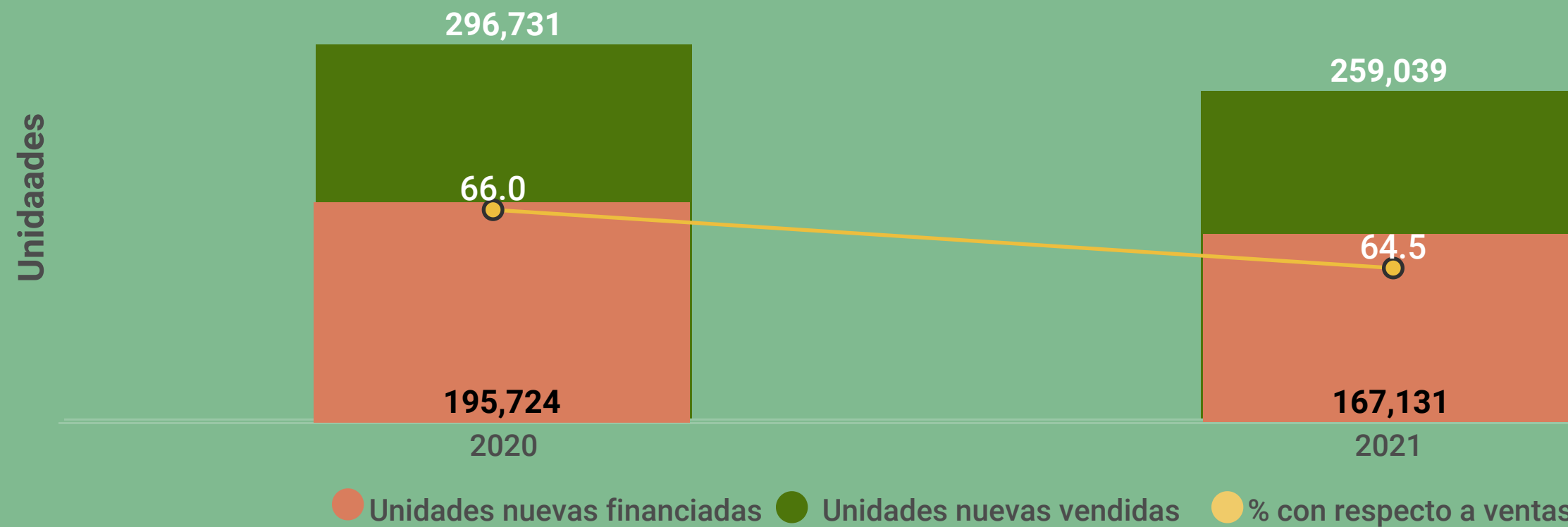


*Excluye marcas premium. Refiere vehículos ligeros

Comercialización de vehículos nuevos y empresas especializadas en arrendamiento*. *Indicadores Enero-Marzo 2021*

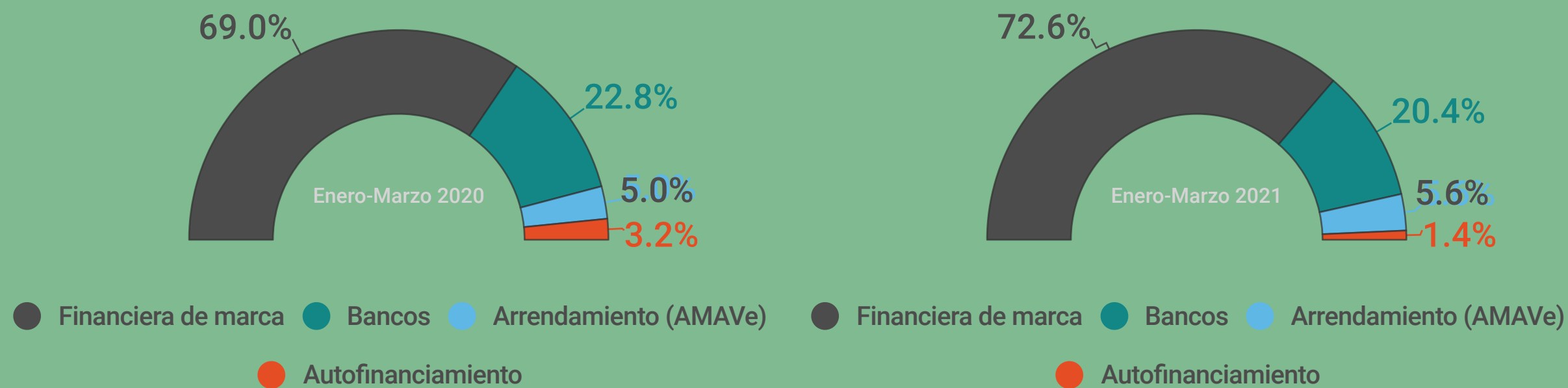
Financiamiento a la adquisición de vehículos nuevos

Enero-Marzo

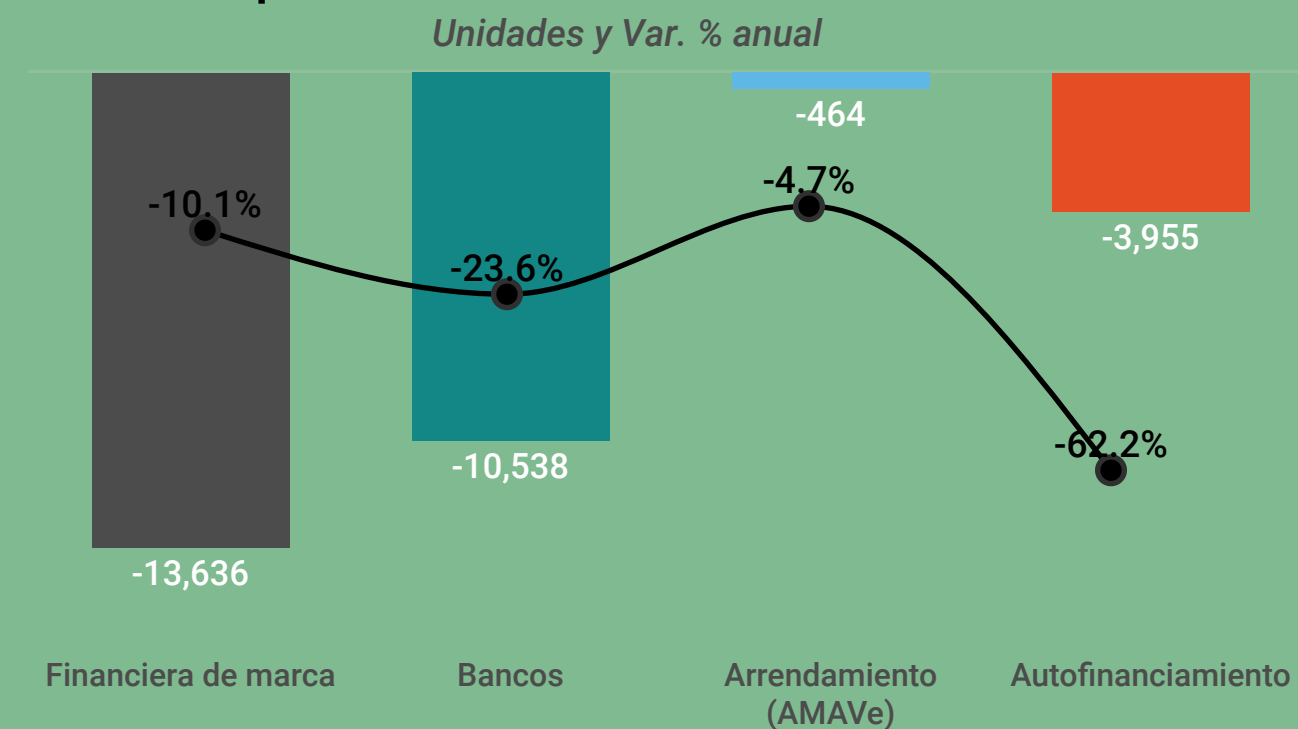


El desempeño del financiamiento durante el primer trimestre de 2021 es negativo, con una disminución de -14.6%, es decir, un total de 28,593 unidades menos con respecto a similar periodo de 2020.

Participación en el total de unidades financiadas:



Desempeño Ene-Mar 2021 Vs Ene-Mar 2020



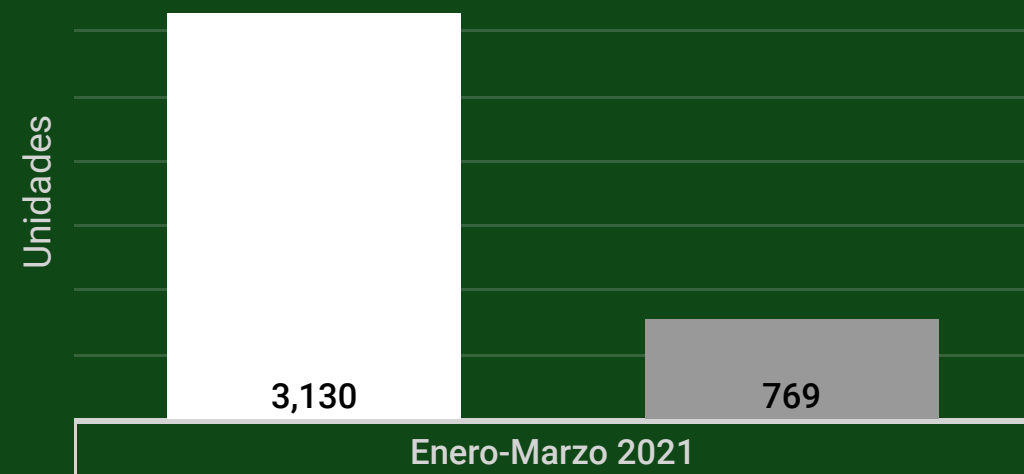
Fuente: AMDA con información de JATO Dynamics. All rights reserved © JATO Dynamics 2021. Autofinanciamiento refiere adjudicaciones. *Información de empresas especializadas en arrendamiento conforme cifras de compra de activos de socios AMAVe.

Nota: Incluye información de la mayoría de las instituciones crediticias, por lo tanto es un indicador de tendencia.

CARGA Q1 2021



Carga: venta de vehículos y compras arrendadoras 2021



● Venta vehículos carga ● Compras arrendamiento carga

*Vehículos de carga abarca clases 4-8, excluyendo tractocamiones

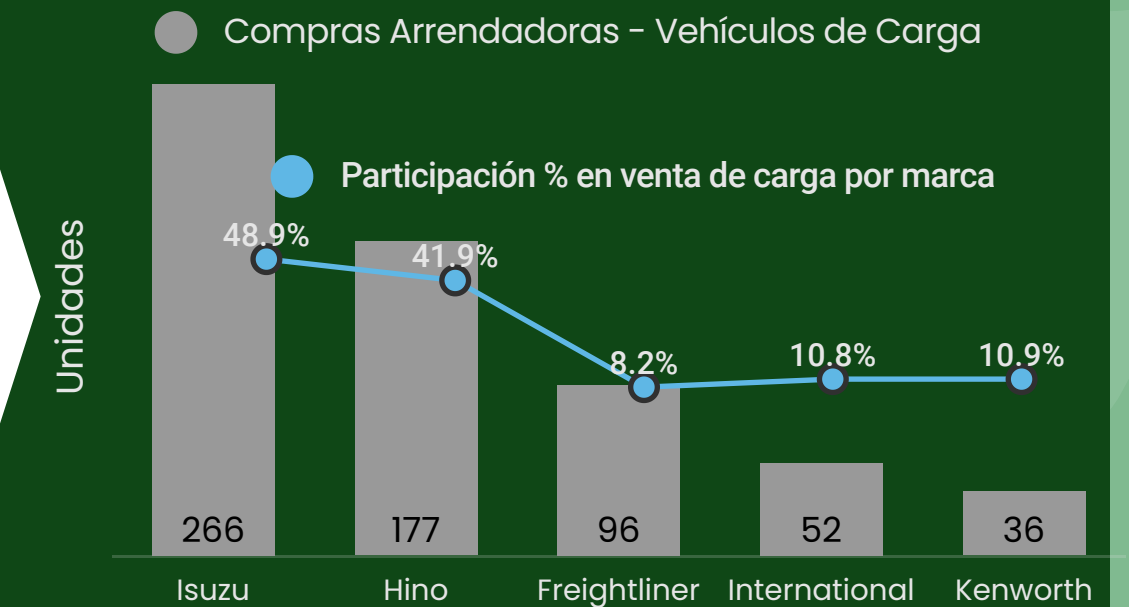
Con 769 unidades nuevas compradas, las empresas especializadas en arrendamiento representaron:

24.6%

de la venta total de vehículos de carga durante enero-marzo 2021.

*Vehículos de carga abarca clases 4-8, excluyendo tractocamiones

Estas 5 marcas concentran el 81.5% de las compras de activos de las arrendadoras en el segmento de carga.

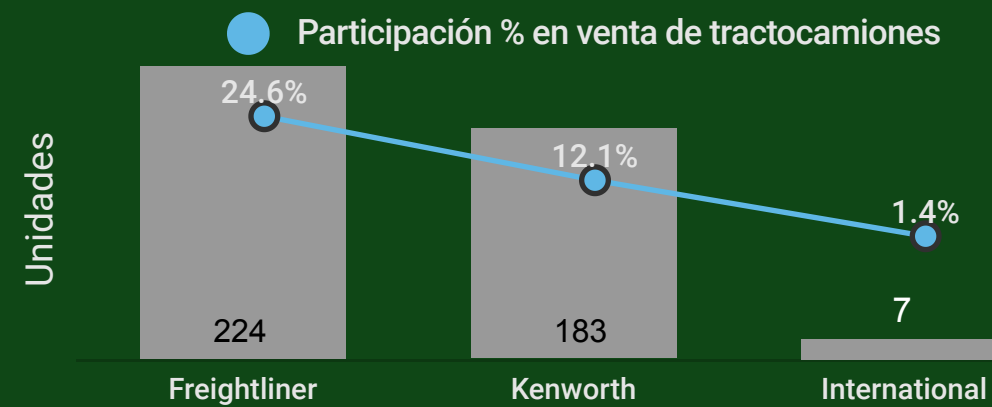


*Vehículos de carga abarca clases 4-8, excluyendo tractocamiones

TRACTOS Y PASAJE Q1 2021

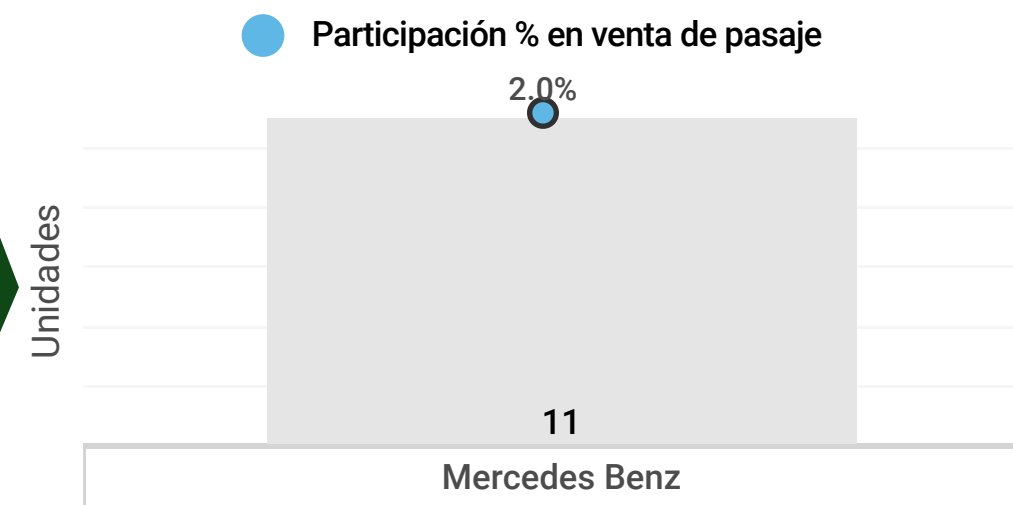


Con 418 unidades, las compras de arrendadoras en el segmento de **tractocamiones** tuvieron una participación de 13.7% al primer trimestre 2021. El segmento tractocamiones registró 3,062 unidades vendidas en el periodo.



● Compras Arrendadoras - Tractocamiones

Pasaje: venta de vehículos y compras arrendadoras 2020



● Compra arrendadoras - Pasaje

*Vehículos de pasaje incluye autobuses foráneos y de pasaje urbano

En la comercialización de vehículos de pasaje, las arrendadoras como compradores representaron un 2% en el Q1 de 2021.

