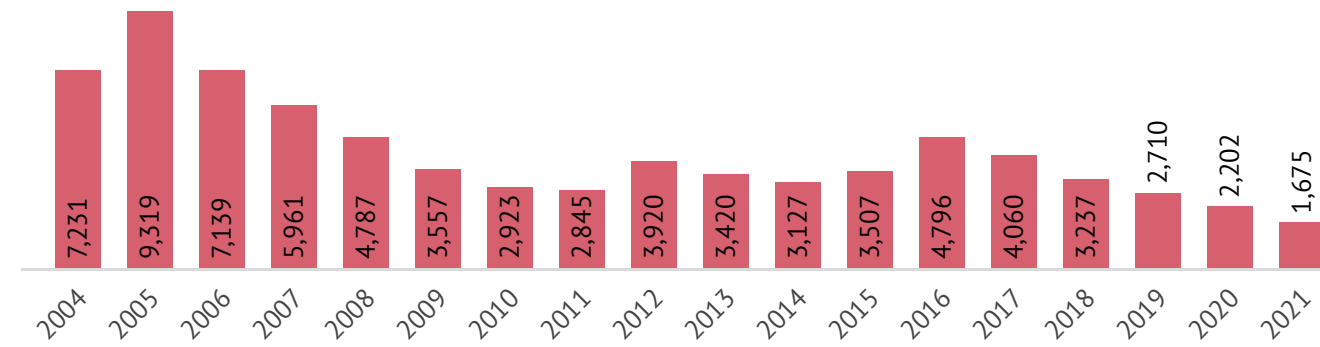


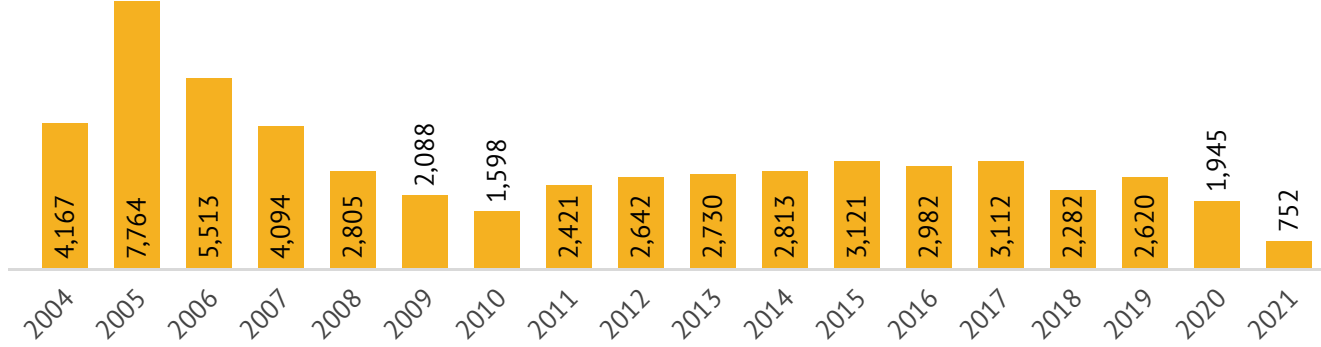
## CONTRATOS

**1,675** | **-23.9%**  
VAR. ANUAL



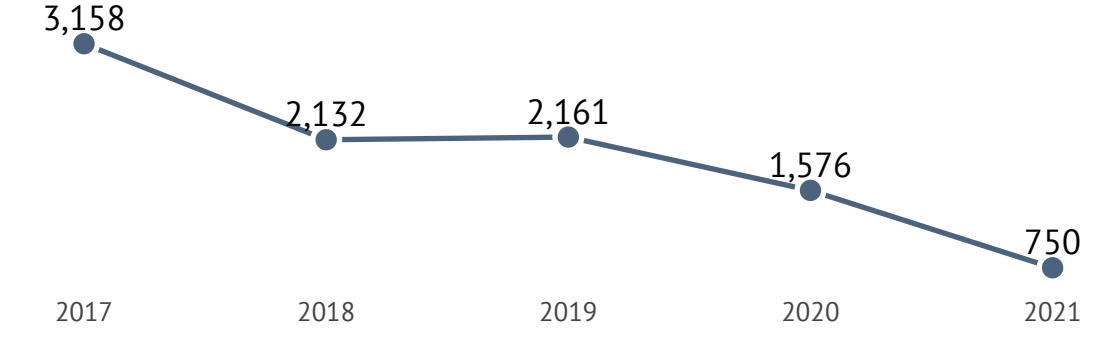
## ADJUDICACIONES

**752** | **-61.3%**  
VAR. ANUAL



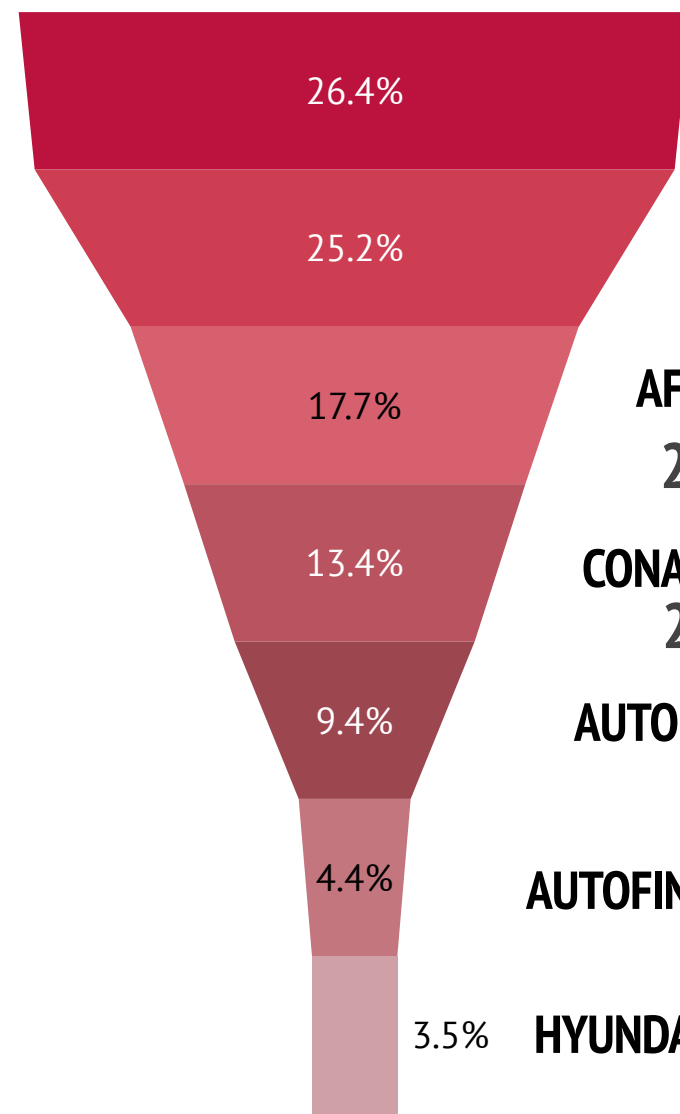
## ENTREGAS

**750** | **-52.4%**  
VAR. ANUAL



### PARTICIPACIÓN DE MERCADO

### UNIDADES | VAR. ANUAL



**SICREA**  
442 | **-41%**

**SUAUTO**  
422 | **-8%**

**AFASA**  
297 | **-30%**

**CONAUTO**  
224 | **-11%**

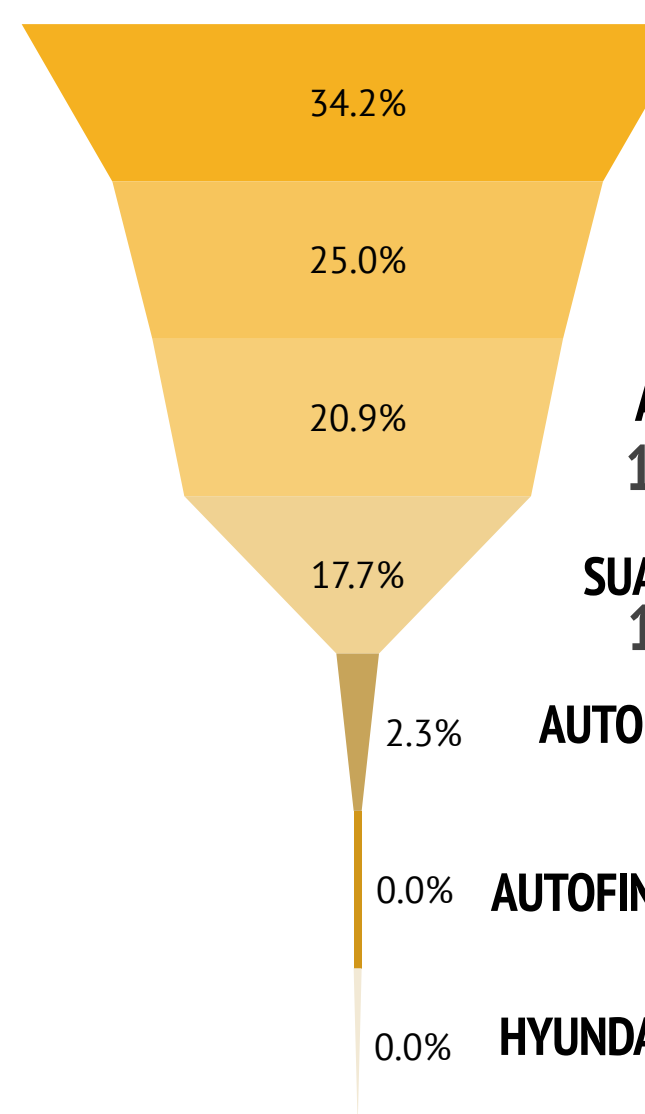
**AUTOFINANCIAMIENTO MAZDA**  
157 | **+2%**

**AUTOFINANCIAMIENTO AMECAH**  
74 | **-46%**

**HYUNDAI CONTIGO**  
59 | **+84%**

### PARTICIPACIÓN DE MERCADO

### UNIDADES | VAR. ANUAL



**SICREA**  
257 | **-68%**

**CONAUTO**  
188 | **-22%**

**AFASA**  
157 | **-52%**

**SUAUTO**  
133 | **-69%**

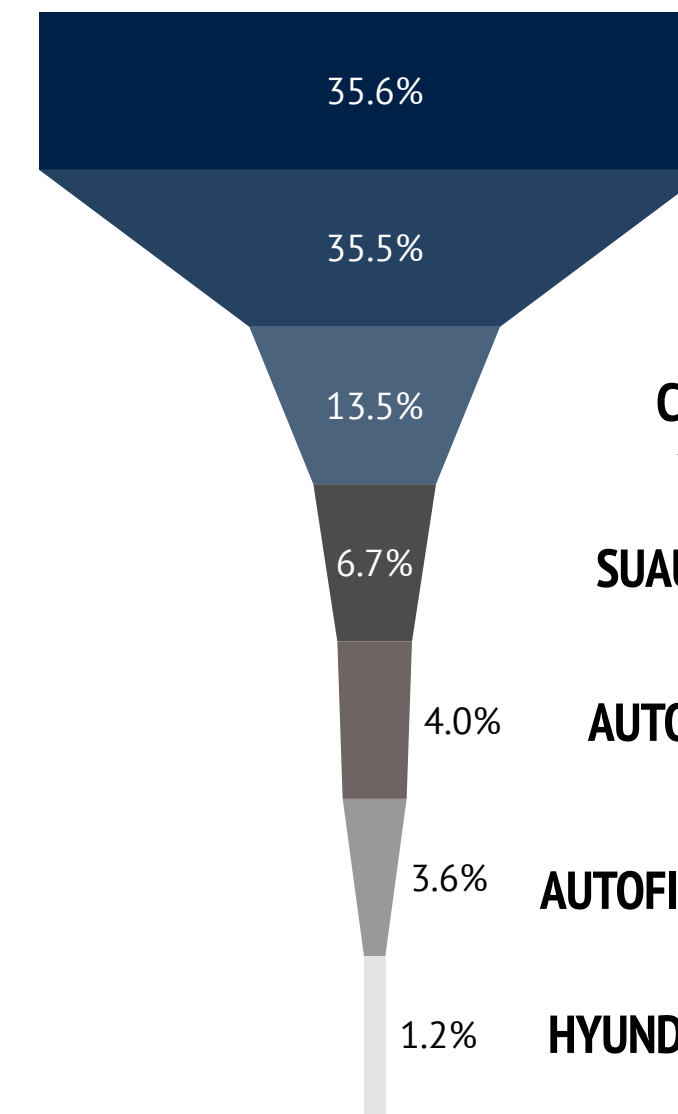
**AUTOFINANCIAMIENTO MAZDA**  
17 | **-64%**

**AUTOFINANCIAMIENTO AMECAH**  
0 | **-**

**HYUNDAI CONTIGO**  
0 | **-**

### PARTICIPACIÓN DE MERCADO

### UNIDADES | VAR. ANUAL



**AFASA**  
267 | **-38%**

**SICREA**  
266 | **-64%**

**CONAUTO**  
101 | **-33%**

**SUAUTO**  
50 | **-65%**

**AUTOFINANCIAMIENTO AMECAH**  
30 | **+20%**

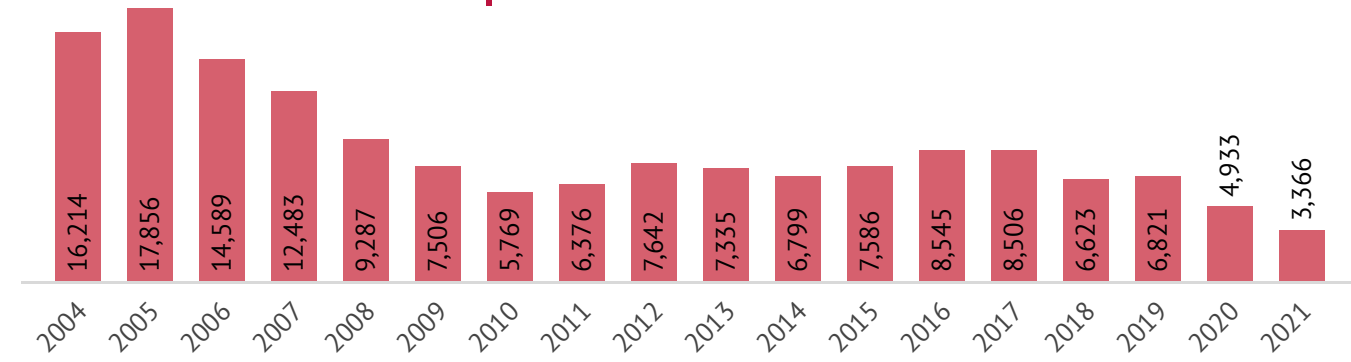
**AUTOFINANCIAMIENTO MAZDA**  
27 | **-56%**

**HYUNDAI CONTIGO**  
9 | **-31%**

Fuente: AMDA con información de las empresas de autofinanciamiento de marca participantes en el reporte (AFASA, AUTOFINANCIAMIENTO AMECAH, AUTOFINANCIAMIENTO MAZDA, CONAUTO, HYUNDAI CONTIGO, SICREA y SUAUTO)

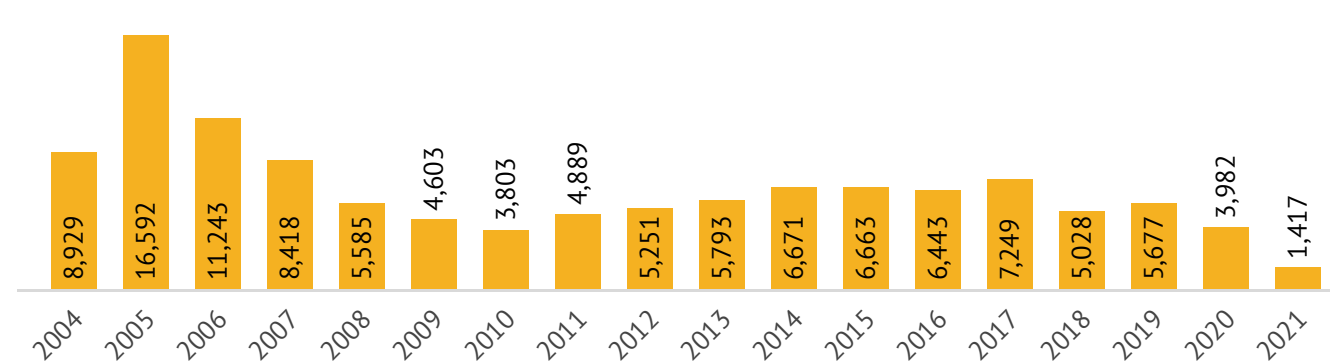
## CONTRATOS

**3,366** | **-31.8%**  
VAR. ANUAL



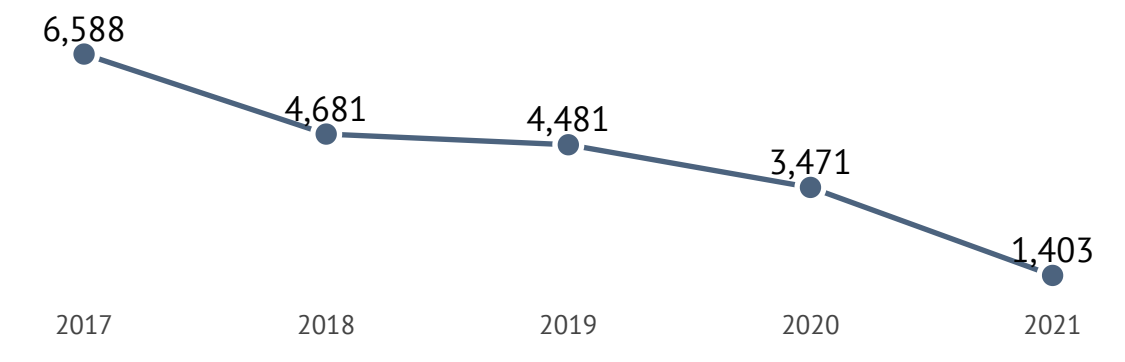
## ADJUDICACIONES

**1,417** | **-64.4%**  
VAR. ANUAL



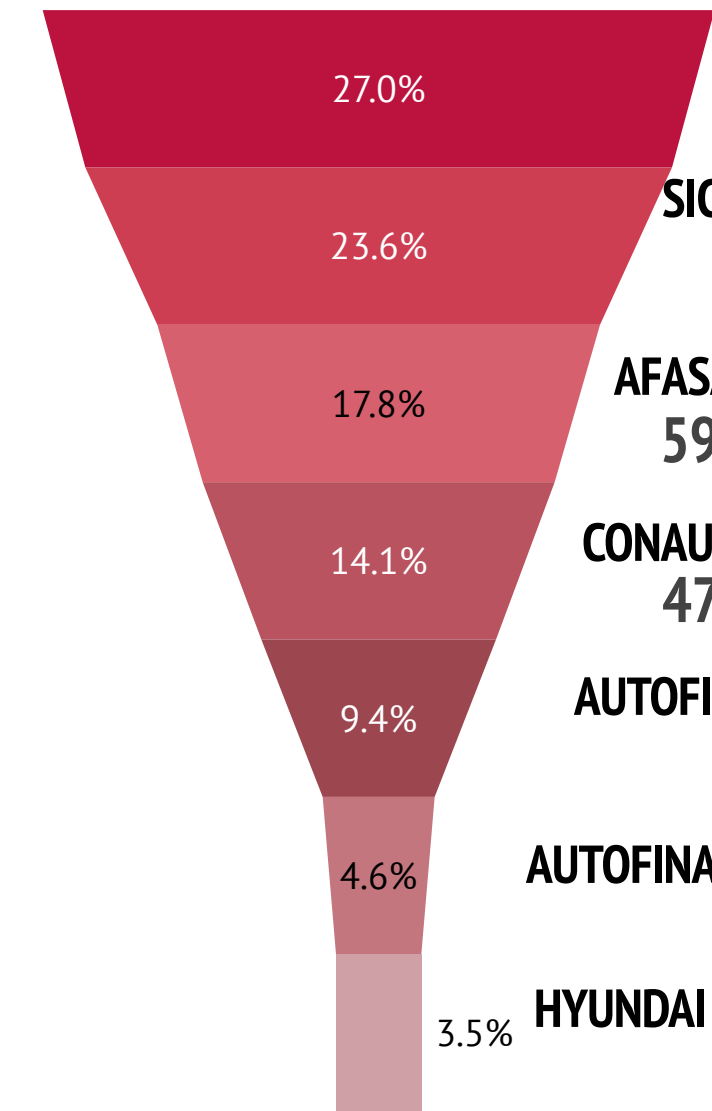
## ENTREGAS

**1,403** | **-59.6%**  
VAR. ANUAL



### PARTICIPACIÓN DE MERCADO

### UNIDADES | VAR. ANUAL



**SUAUTO**  
**908** | **-23%**

**SICREA**  
**795** | **-56%**

**AFASA**  
**599** | **-31%**

**CONAUTO**  
**473** | **+3%**

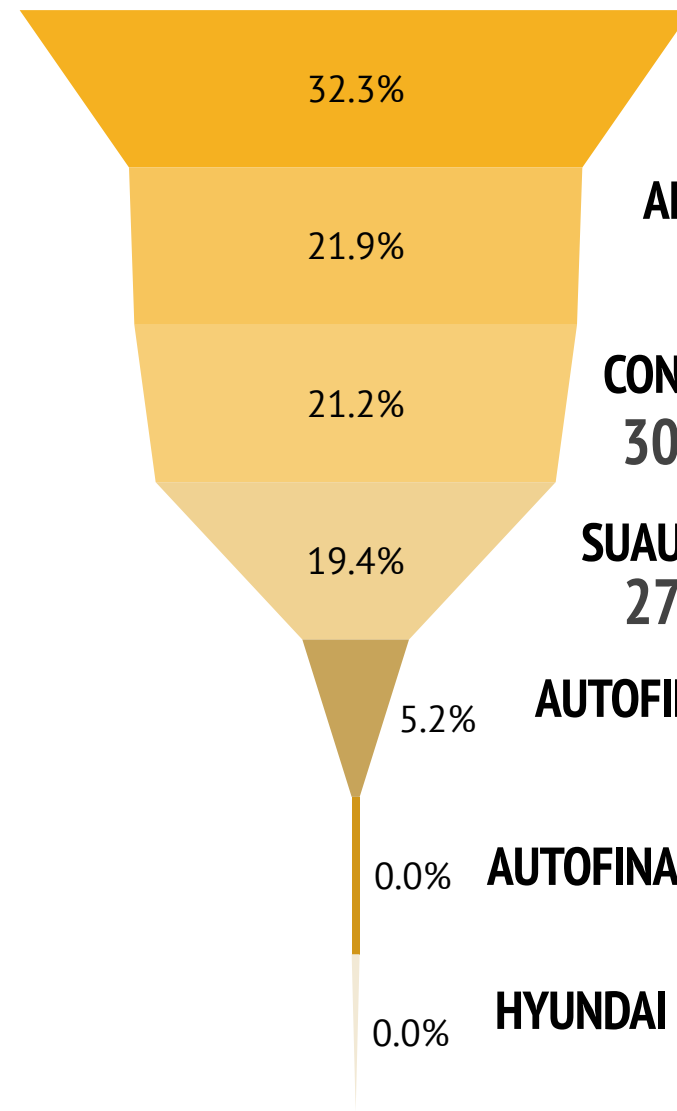
**AUTOFINANCIAMIENTO MAZDA**  
**317** | **+7%**

**AUTOFINANCIAMIENTO AMECAH**  
**155** | **-34%**

**HYUNDAI CONTIGO**  
**119** | **+72%**

### PARTICIPACIÓN DE MERCADO

### UNIDADES | VAR. ANUAL



**SICREA**  
**458** | **-73%**

**AFASA**  
**310** | **-51%**

**CONAUTO**  
**300** | **-40%**

**SUAUTO**  
**275** | **-68%**

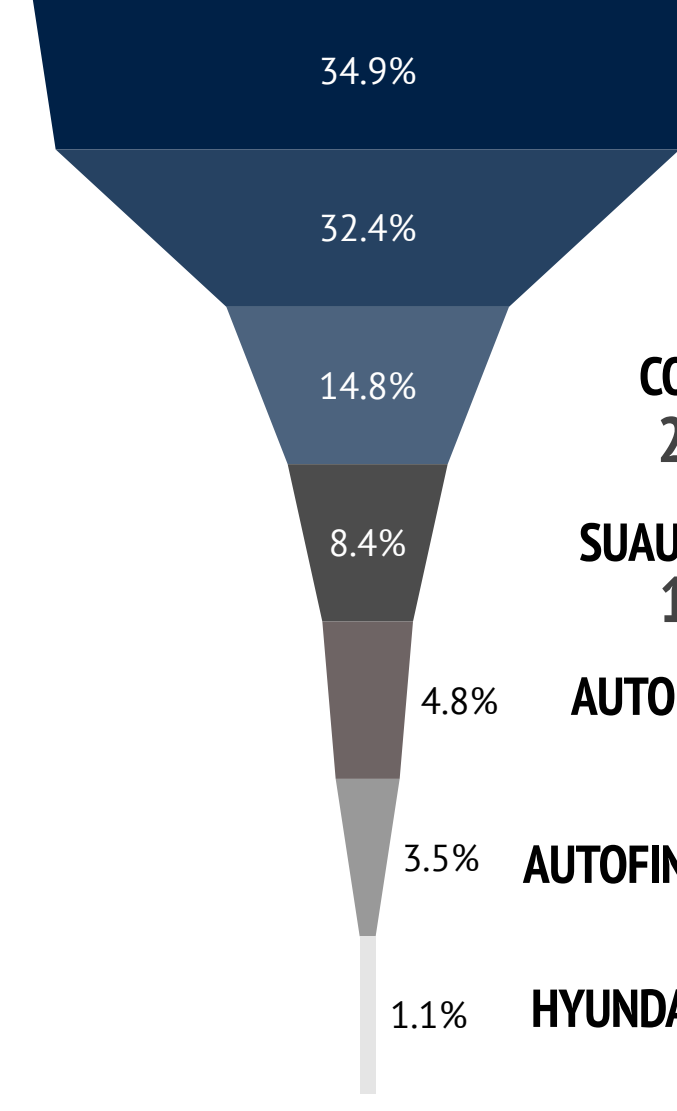
**AUTOFINANCIAMIENTO MAZDA**  
**74** | **-24%**

**AUTOFINANCIAMIENTO AMECAH**  
**0** | **-**

**HYUNDAI CONTIGO**  
**0** | **-**

### PARTICIPACIÓN DE MERCADO

### UNIDADES | VAR. ANUAL



**AFASA**  
**490** | **-46%**

**SICREA**  
**455** | **-73%**

**CONAUTO**  
**208** | **-32%**

**SUAUTO**  
**118** | **-66%**

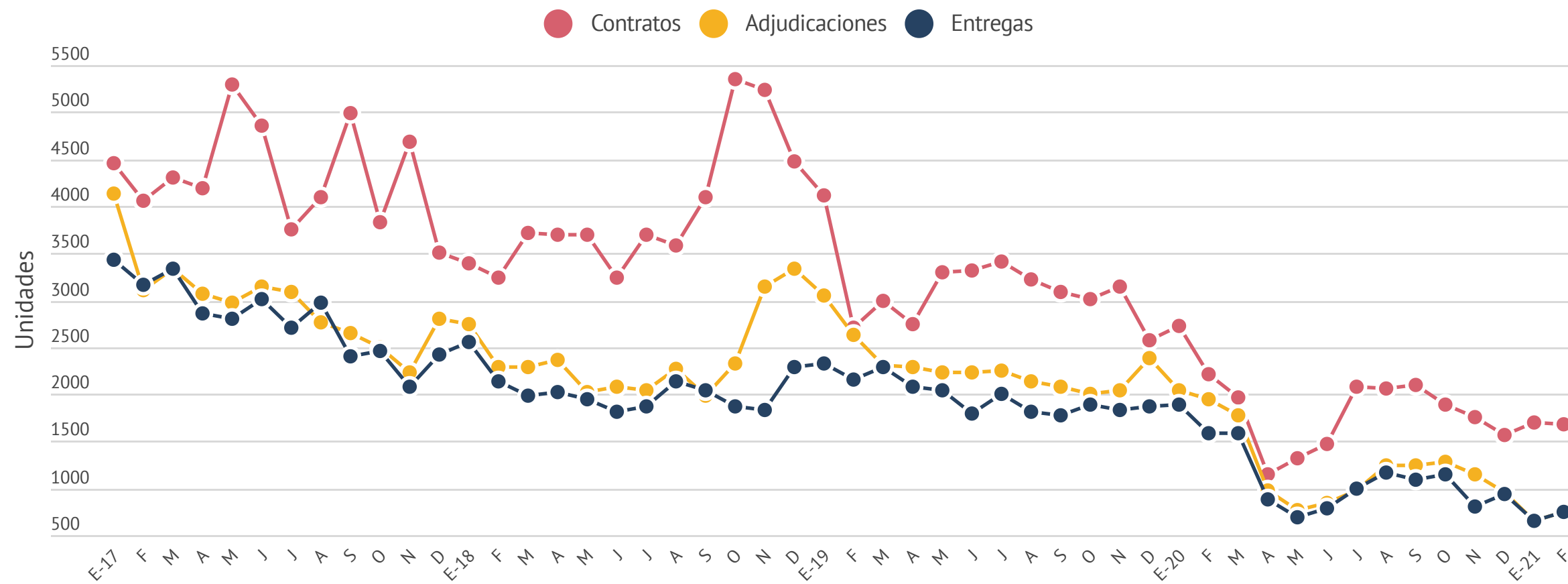
**AUTOFINANCIAMIENTO AMECAH**  
**67** | **-55%**

**AUTOFINANCIAMIENTO MAZDA**  
**49** | **11%**

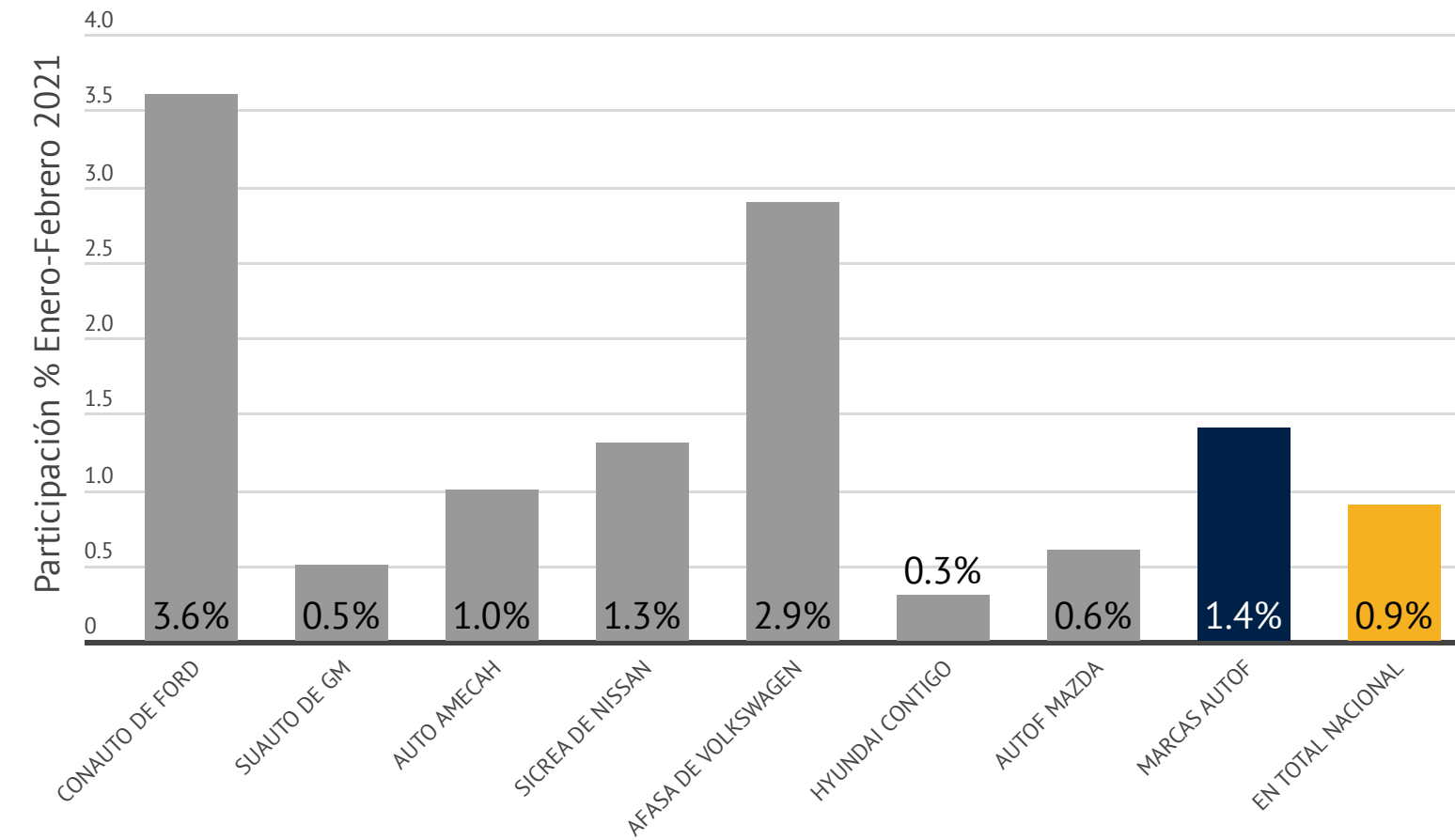
**HYUNDAI CONTIGO**  
**16** | **-54%**

Fuente: AMDA con información de las empresas de autofinanciamiento de marca participantes en el reporte (AFASA, AUTOFINANCIAMIENTO AMECAH, AUTOFINANCIAMIENTO MAZDA, CONAUTO, HYUNDAI CONTIGO, SICREA y SUAUTO)

### DESEMPEÑO MENSUAL DE INDICADORES DE AUTOFINANCIAMIENTO



### PARTICIPACIÓN DE MERCADO DE ENTREGAS EN LA MARCA Y EN TOTAL NACIONAL

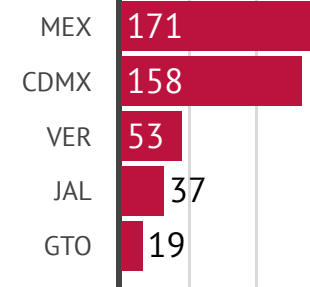


### CONTRATOS: DISTRIBUCIÓN ESTATAL

#### TOTAL

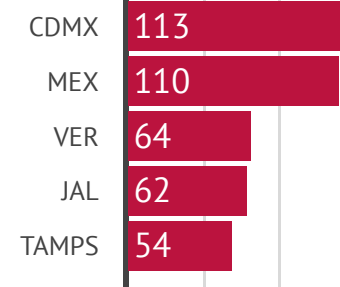


#### AFASA

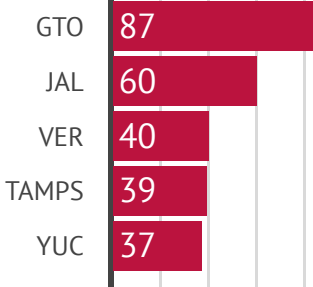


### CONTRATOS: TOP 5 MERCADOS POR EMPRESA

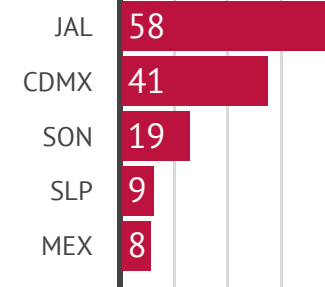
#### SICREA



#### CONAUTO



#### AUTOAMECAH

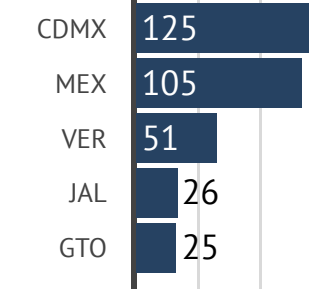


### ENTREGAS: DISTRIBUCIÓN ESTATAL

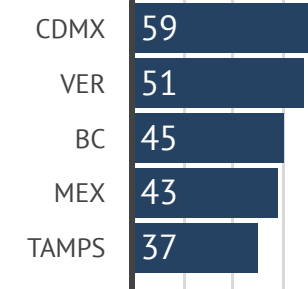
#### TOTAL



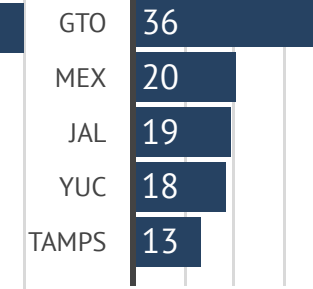
#### AFASA



#### SICREA

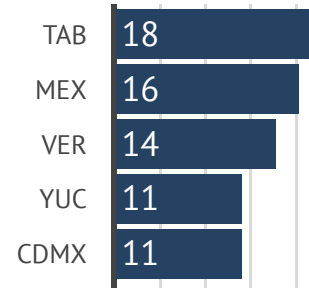


#### CONAUTO

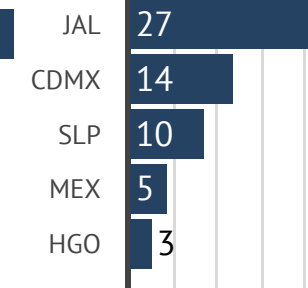


### ENTREGAS: TOP 5 MERCADOS POR EMPRESA

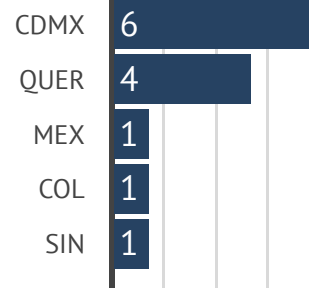
#### SUAUTO



#### AUTOAMECAH



#### HYUNDAI CONTIGO



Fuente: AMDA con información de las empresas de autofinanciamiento de marca participantes en el reporte (AFASA, AUTOFINANCIAMIENTO AMECAH, AUTOFINANCIAMIENTO MAZDA, CONAUTO, HYUNDAI CONTIGO, SICREA y SUAUTO)