



2019

256,964
Unidades compradas

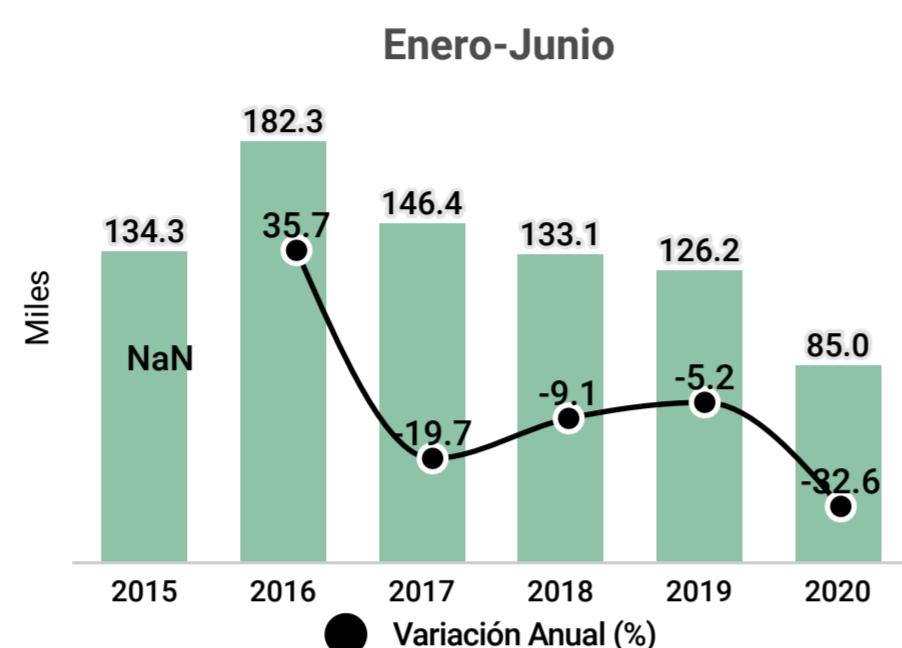
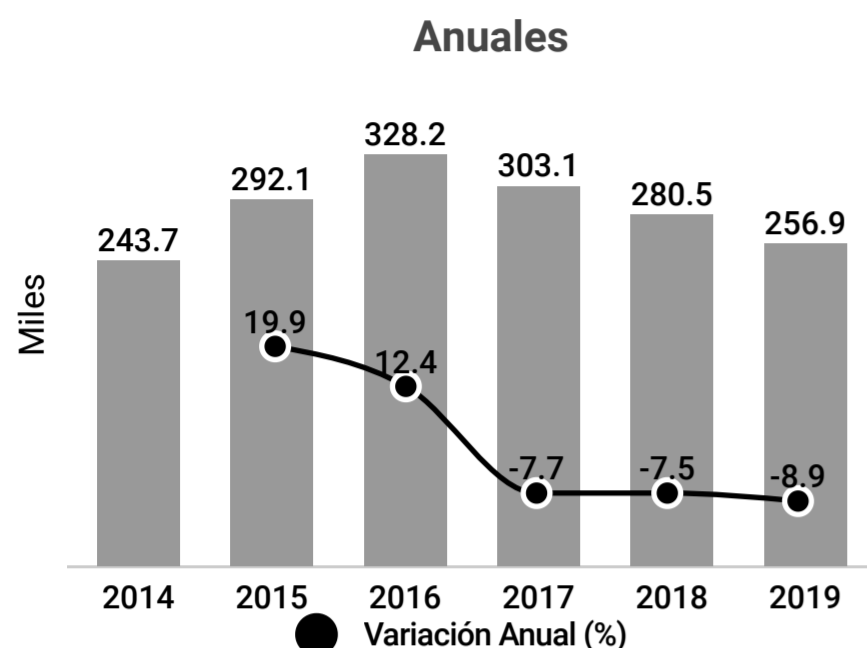
-8.4%
respecto a 2018

Representa
20.5%
de compradores del país

Concentra el
25.1%
del total de distribuidores

Participa con el
22.4%
del PIB ^{6/}

Compradores de vehículos ligeros nuevos ^{2/}

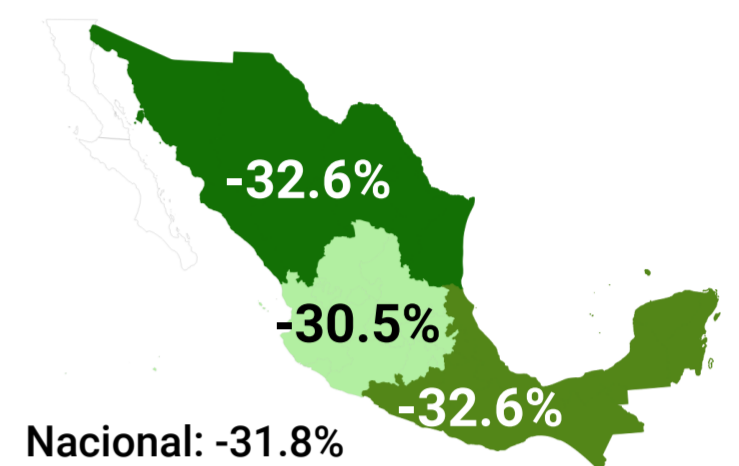


Desempeño en periodo: Enero-Junio 2020

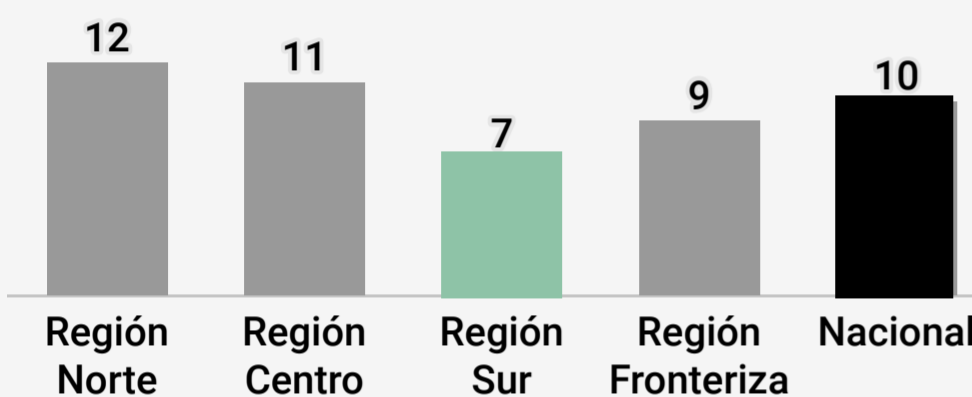
En el primer semestre de 2020 en la región sur se registraron 85,031 compradores de vehículos nuevos, lo que significó una caída de

-32.6%

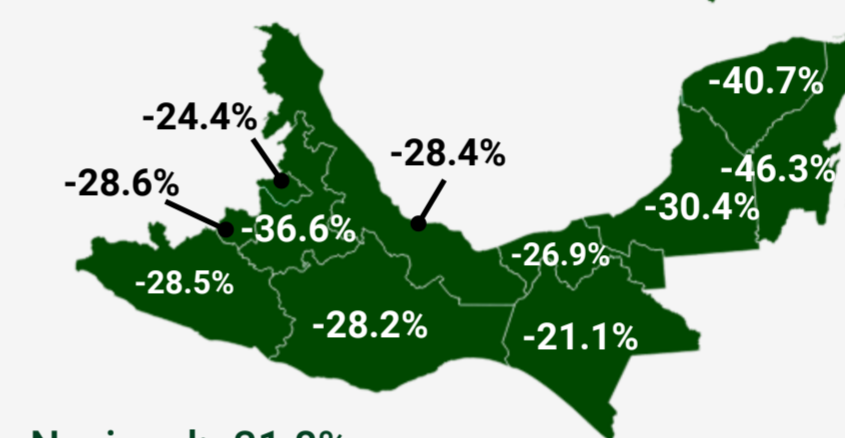
equivalente a 41,171 unidades menos con respecto al mismo periodo del 2019



Compradores de vehículos por cada mil habitantes, 2019



Número de compradores por Estado y participación: Enero-Junio 2020

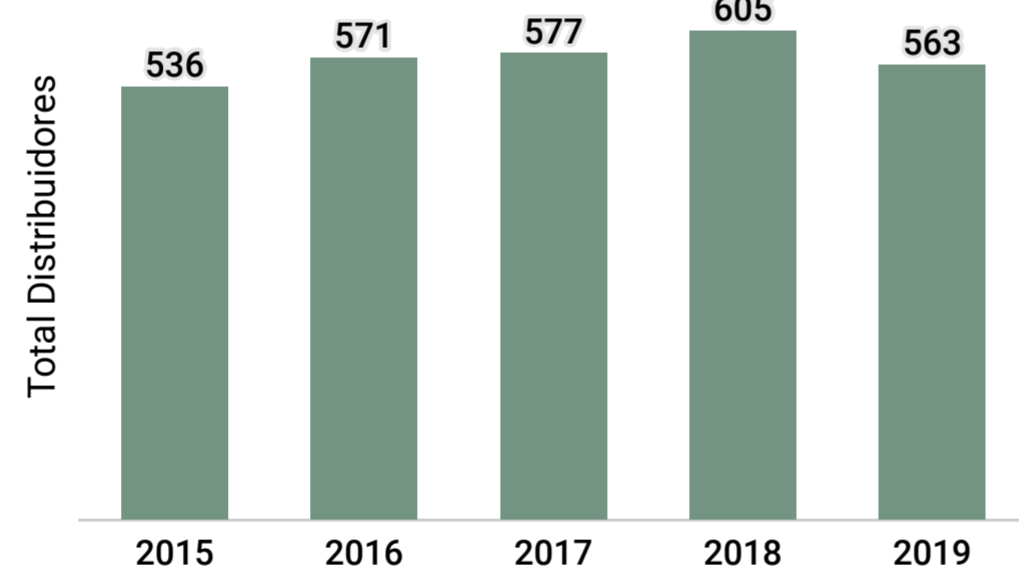


Variación (%) de compradores anuales, por estado enero-junio 20 vs 2019

Estado	Número de compradores
Puebla	20,708
Veracruz	16,891
Chiapas	7,649
Yucatán	7,040
Quintana Roo	6,184
Oaxaca	6,150
Tabasco	5,580
Morelos	5,166
Guerrero	4,033
Tlaxcala	2,946
Campeche	2,684
Total regional	85,031
Nacional	436,066

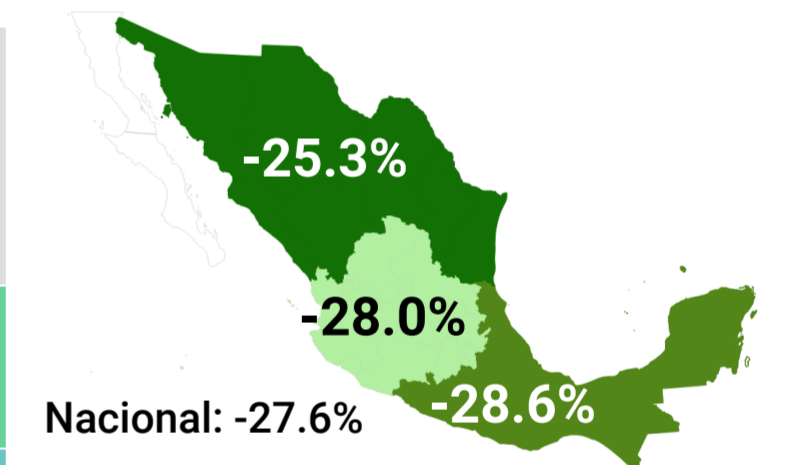
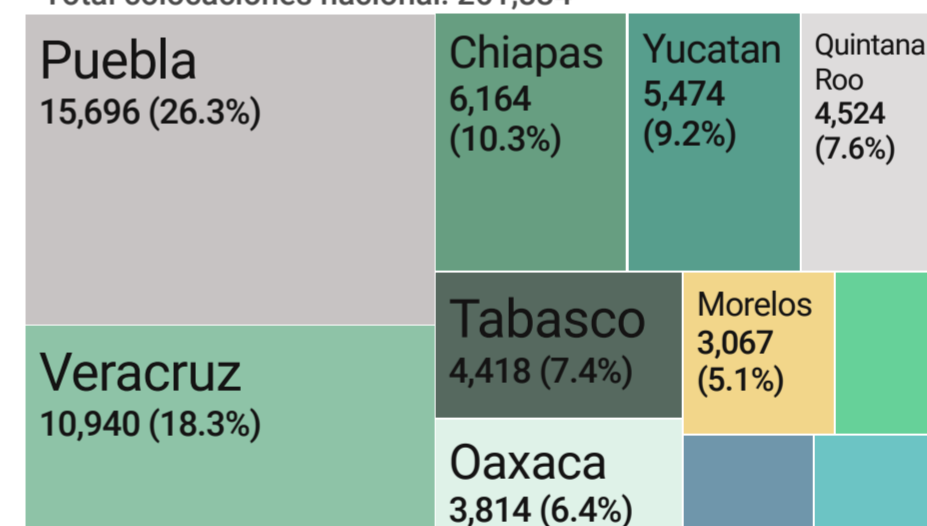
Desempeño de los Distribuidores ^{3/} en 2019

- Total de distribuidores 2019: 1,083
- Región Sur: 507 compradores por distribuidor (promedio 2019 ^{4/})
- Nacional: 637 compradores por distribuidor (promedio 2019 ^{4/})



Financiamiento de vehículos nuevos: colocaciones ^{5/}: Enero-Junio 2020

Total colocaciones región: 59,647 (22.8% part. nacional)
Total colocaciones nacional: 261,834



Variación (%) de colocaciones ene-jun 2020 vs 2019

Indicadores Económicos

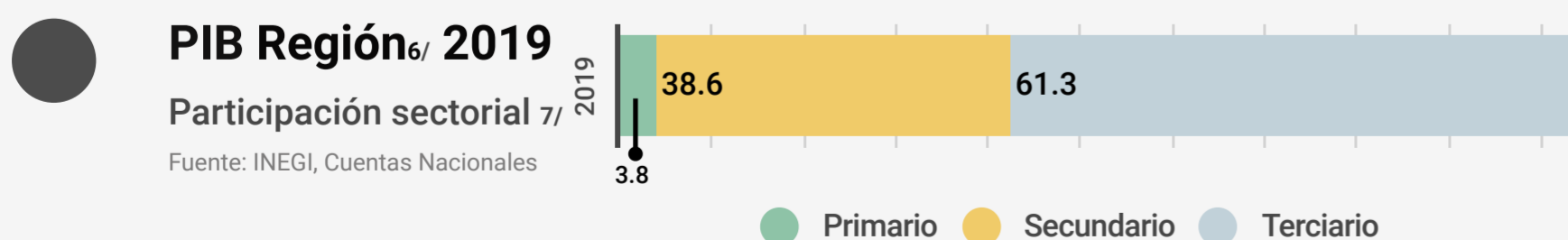
Indicador Trimestral de Actividad Económica Estatal 2019

Nacional 2019 vs 2018: -0.2%

Cifras del ITAEE 2019, indican que la región tuvo **decrecimiento anual en su actividad económica de 0.7%, con respecto a 2018**. Por sectores el desempeño: Actividades primarias -1.1%, Actividades Secundarias -1.5% y Actividades Terciarias 5.2%.

Al primer trimestre de 2020, la región presentó una **variación de -1.4% con respecto al mismo trimestre de 2019**. Por sectores: Actividades primarias 0.7%, Actividades Secundarias -5.8% y Actividades Terciarias -0.6%.

Fuente: INEGI



Empleo ^{8/} IMSS 2020

%Variación Nacional:

Al mes de junio de 2020, se registró una **variación en la región de -6.3% en el número de trabajadores permanentes y eventuales asegurados en el IMSS: 215,626 personas menos que hace un año**.

Fuente: STPS



Empleo en la clase de actividad comercio por menor autos y camionetas nuevos, 2018

% de participación

En 2018, el personal ocupado ^{9/} en la clase de actividad comercio al menudeo de autos y camionetas nuevas en la región fue de 31,249, representando el 23.0% del empleo nacional en esta rama de actividad económica.

Fuente: INEGI, Censos Económicos

Fuente: AMDA con información de Urban Science, JATO Dynamics, INEGI, STPS y CONAPO.

^{1/}Refiere a delimitación de regiones definida por AMDA.

^{2/}Se refiere a los registros de acuerdo a la plaza, ciudad o estado domicilio del comprador (cliente final). No incluye información de Isuzu, Baic, Mini, Smart, Audi, BMW, Jaguar, Land Rover, Mercedes-Benz, Porsche y Volvo.

^{3/} Distribuidores se refiere al total de distribuidores sin considerar las marcas Premium indicadas en 2/. Considera información de Matriz, Sucursal y Punto de Venta.

^{4/} Promedio se calcula considerando el total de distribuidores menos distribuidores de marcas Premium.

^{5/} Con base en JATO Dynamics. Colocaciones de vehículos nuevos refiere a unidades colocadas por Financieras de marca y Banca Comercial, no incluye información de Autofinanciamiento.

^{6/} Participación en PIB al cierre 2019 con base en Cuentas Nacionales INEGI.

^{7/}Sector primario refiere a sector 11. Agricultura, ganadería, aprovechamiento forestal, pesca y caza; Secundario a sectores 21. Minería, 22. Generación, transmisión y distribución de energía eléctrica, 23. Construcción y 31-33. Industrias manufactureras; Terciario refiere a 43-46 Comercio, 48-49. Transportes, correos y almacenamiento y otros servicios varios (sin incluir actividades gubernamentales).

^{8/} Empleo refiere a asegurados asociados a un empleo, permanentes y eventuales urbanos.

^{9/} Personal ocupado refiere a todas las personas que trabajaron durante el periodo de referencia dependiendo contractualmente o no de la unidad económica, sujetas a su dirección y control, en la rama clase de actividad 'Comercio al por menor de automóviles y camionetas nuevos'.