

2019

**284,909**  
Unidades compradas

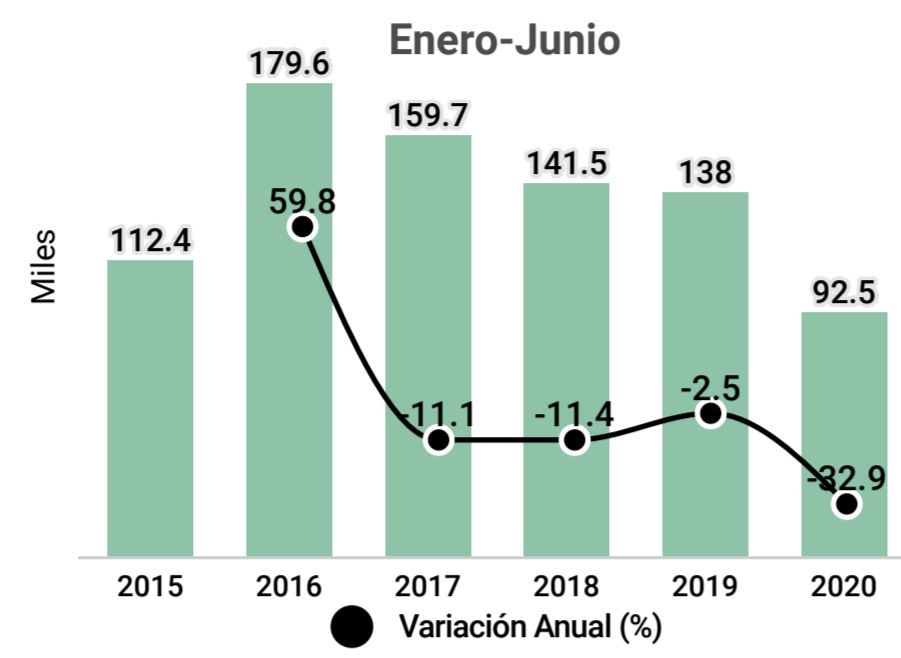
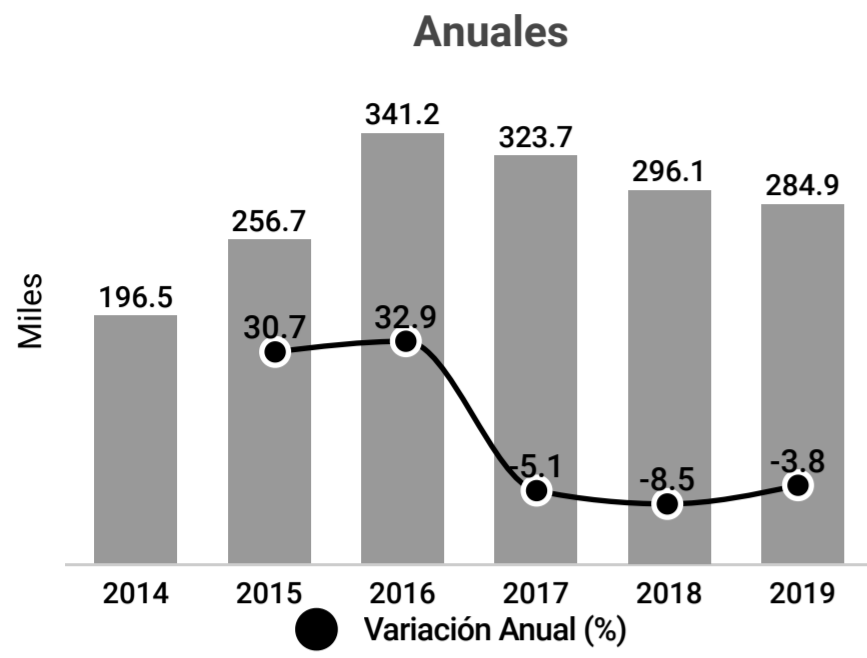
**-3.8%**  
respecto a 2018

Representa  
**22.9%**  
de compradores del país

Concentra el  
**22.7%**  
del total de distribuidores

Participa con el  
**26.1%**  
del PIB<sup>6/</sup>

## Compradores de vehículos ligeros nuevos Frontera Norte<sup>2/</sup>

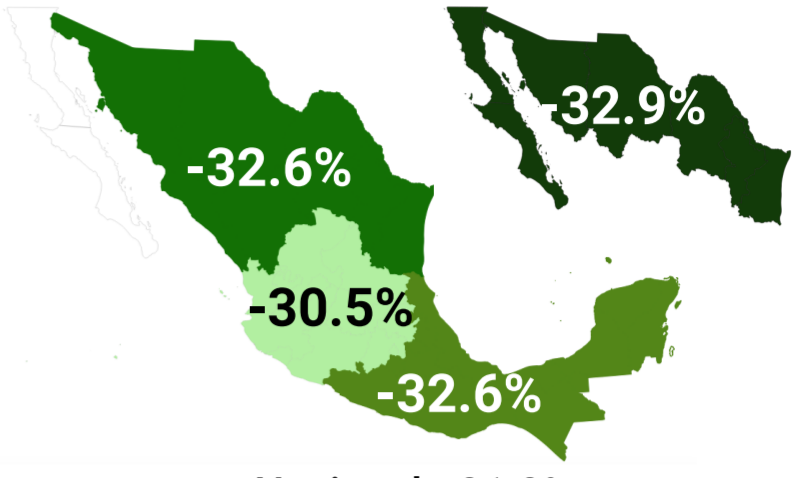


### Desempeño en periodo: Enero-Junio 2020

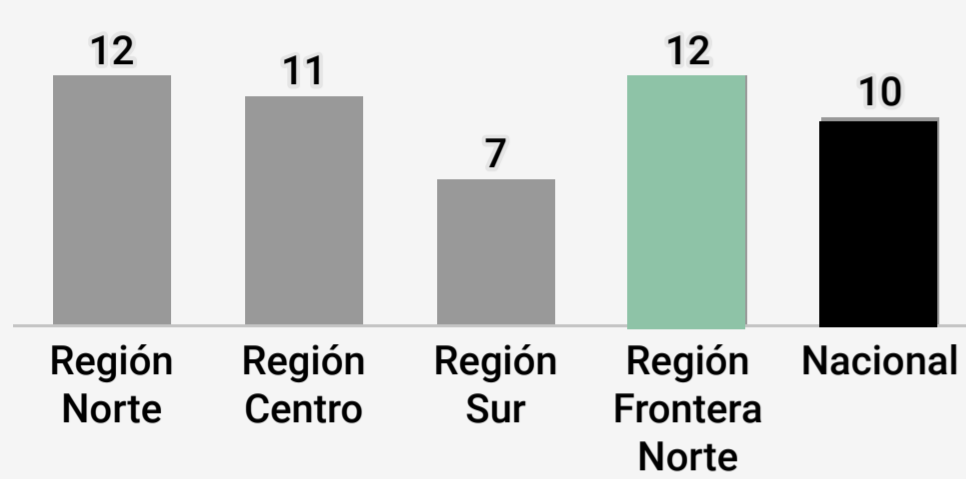
En el primer semestre de 2020 en la región frontera norte se registraron 92,542 compradores de vehículos nuevos, lo que significó una caída de

**-32.9%**

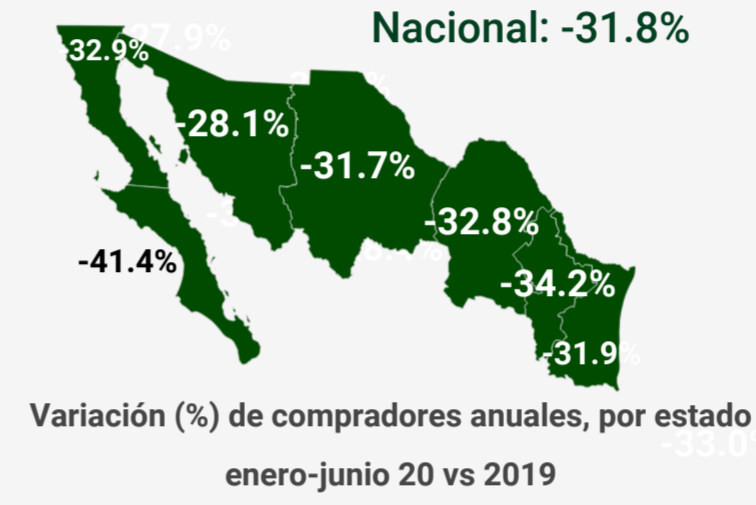
(45,408 unidades) menos con respecto al mismo periodo del 2019



### Compradores de vehículos por cada mil habitantes, 2019



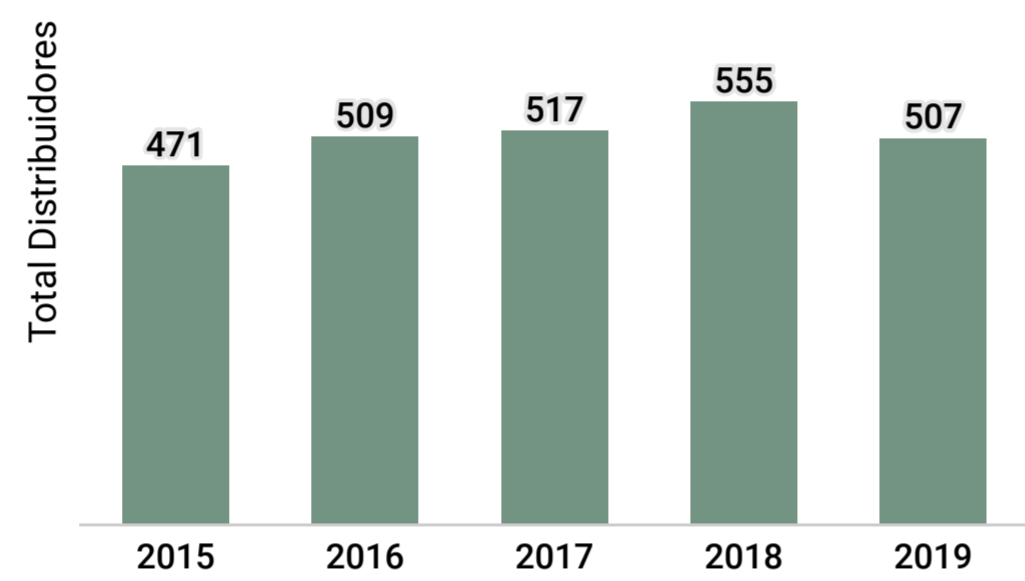
### Número de compradores por Estado y participación: Enero-Junio 2020



No. de compradores	Participación (%)
Nuevo León	34,496 (37.3%)
Coahuila	11,901 (12.9%)
Chihuahua	11,332 (12.2%)
Tamaulipas	10,967 (11.9%)
Baja California	10,855 (11.7%)
Sonora	10,153 (11.0%)
Baja California Sur	2,838 (3.1%)
Región	92,542 (100%)
Nacional	436,066

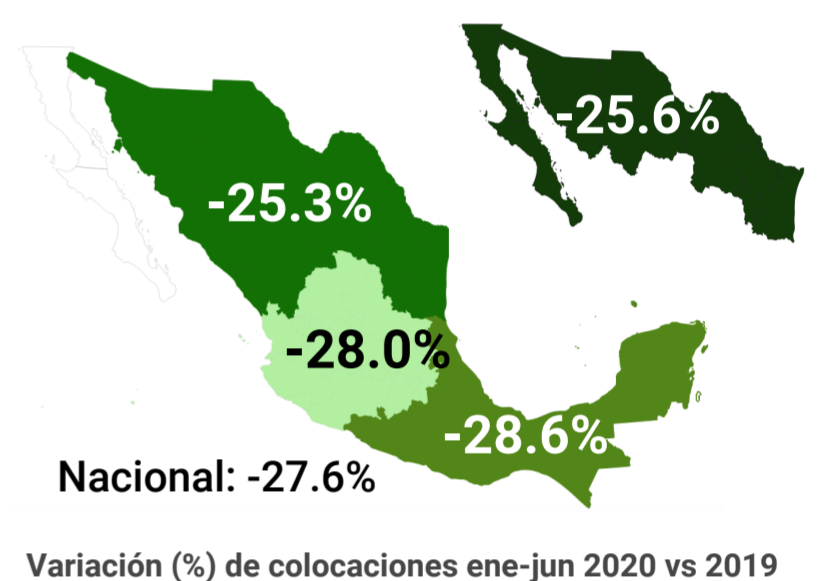
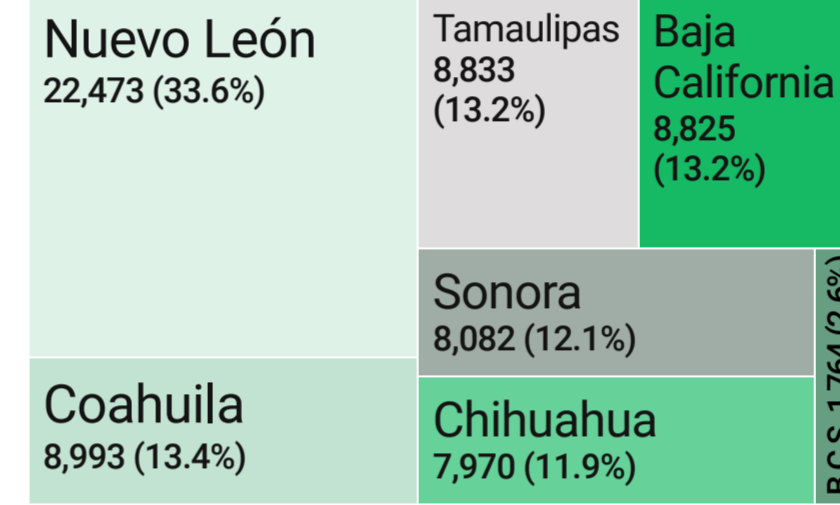
### Desempeño de los Distribuidores<sup>3/</sup> en 2019

- Total de distribuidores 2019: 507
- Región Frontera Norte: 646 compradores por distribuidor (promedio 2019<sup>4/</sup>)
- Nacional: 637 compradores por distribuidor (promedio 2019<sup>4/</sup>)



### Financiamiento de vehículos nuevos: colocaciones<sup>5/</sup> Enero-Junio 2020

Total colocaciones región: 66,940 (25.6% part. nacional)  
Total colocaciones nacional: 261,834



## Indicadores Económicos

### Indicador Trimestral de Actividad Económica Estatal 2019

Nacional 2019 vs 2018: -0.2%

Cifras del ITAEE 2019, indican que la región tuvo **crecimiento anual en su actividad económica de 0.4%, con respecto a 2018.** Por sectores el desempeño: Actividades primarias 1.2%, Actividades Secundarias -4.1% y Actividades Terciarias -3.6%.

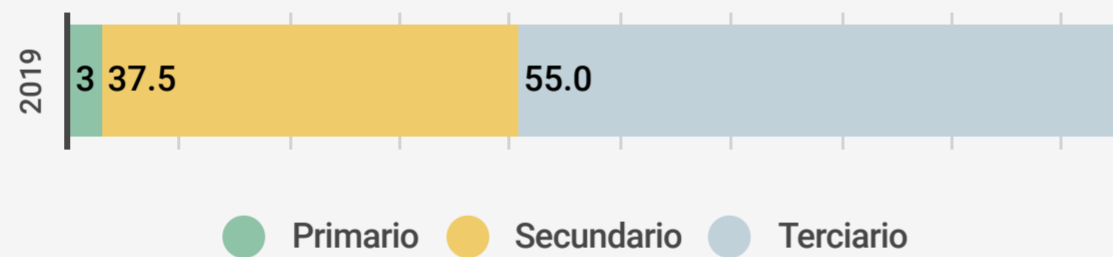
Al primer trimestre de 2020, la región presentó una **variación de -2.0%** con respecto al mismo trimestre de 2019. Por sectores: Actividades primarias 9.2%, Actividades Secundarias -7.1% y Actividades Terciarias 0.0%.

Fuente: INEGI

### PIB Región<sup>6/</sup> 2019

Participación sectorial<sup>7/</sup>

Fuente: INEGI, Cuentas Nacionales



### Empleo<sup>8/</sup> IMSS 2020

%Variación Nacional:

Al mes de junio de 2020, se registró una **variación en la región de -3.8%** en el número de **trabajadores permanentes y eventuales asegurados** en el IMSS: 217,440 personas menos que hace un año.

Fuente: STPS



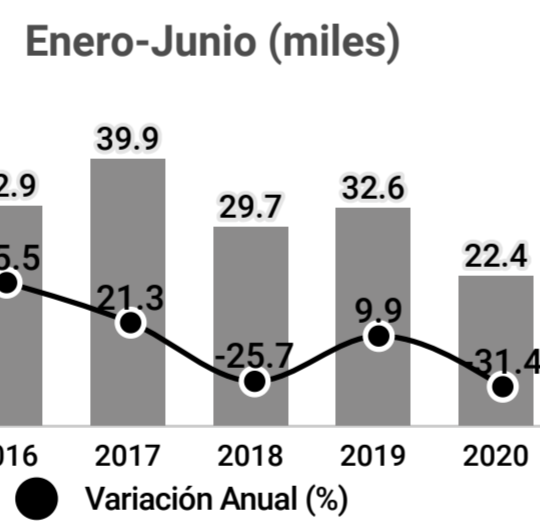
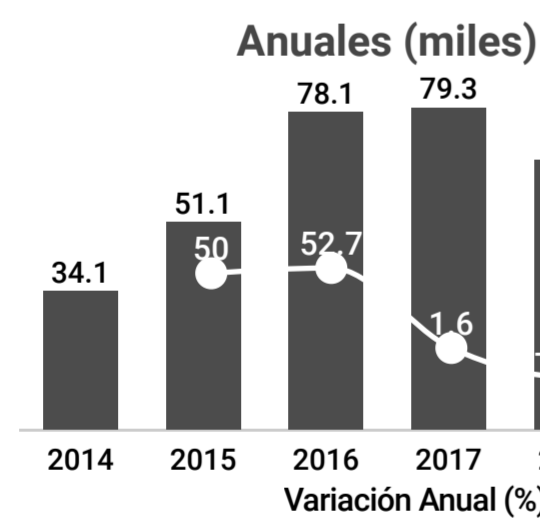
### Empleo en la clase de actividad comercio por menor autos y camionetas nuevos, 2018

% de participación

En 2018, el personal ocupado<sup>9/</sup> en la clase de actividad comercio al menudeo de autos y camionetas nuevas en la región fue de 26,806, representando el 19.7% del empleo nacional en esta rama de actividad económica.

Fuente: INEGI, Censos Económicos

## Compradores de vehículos ligeros nuevos Franja Fronteriza Norte<sup>1/</sup>

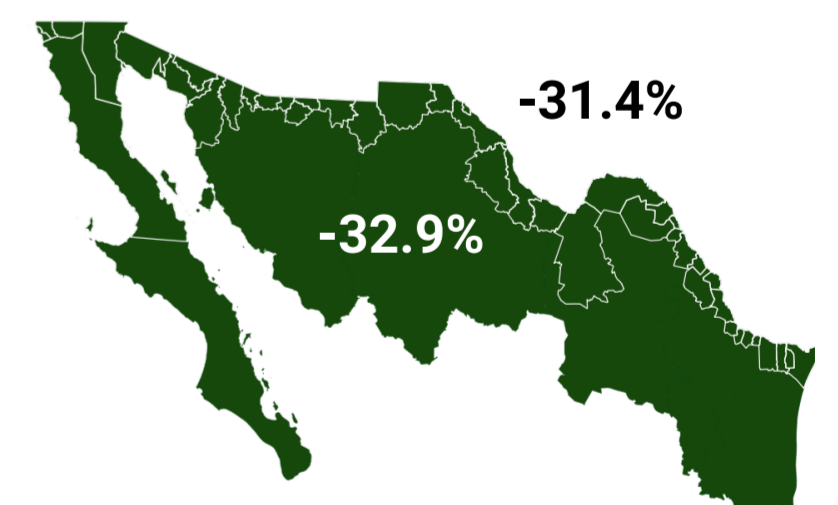


### Desempeño en periodo: Enero-Junio 2020

En el primer semestre de 2020 en los municipios fronterizos se registraron 22,354 compradores de vehículos nuevos, lo que significó una caída de

**-31.4%**

(10,627 unidades) menos respecto a 2019

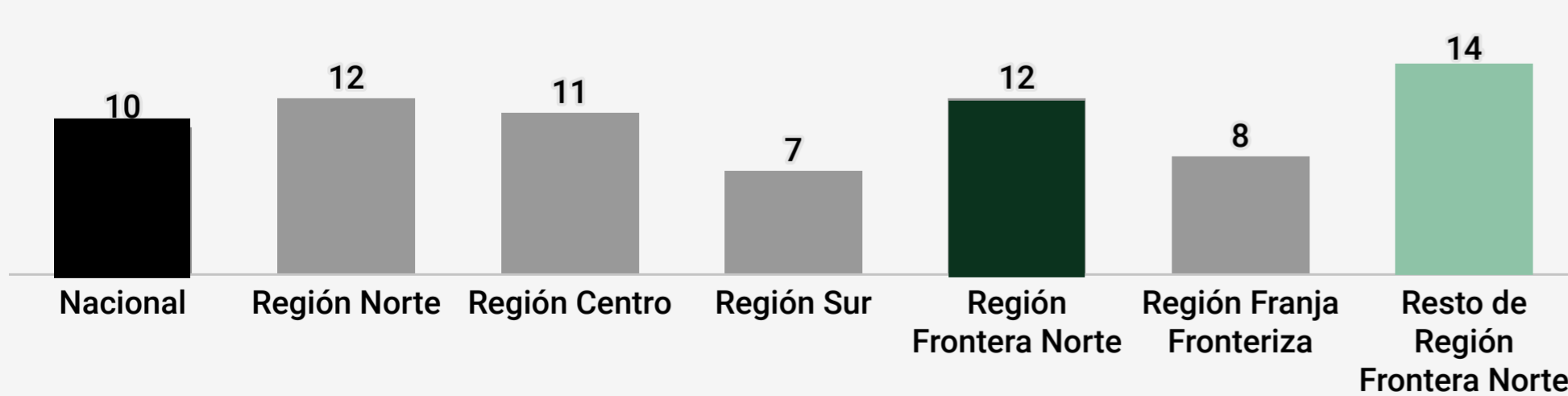


En el primer semestre de 2020 en el resto de los estados de la frontera norte se registraron 70,572 compradores de vehículos nuevos, lo que significó una caída de

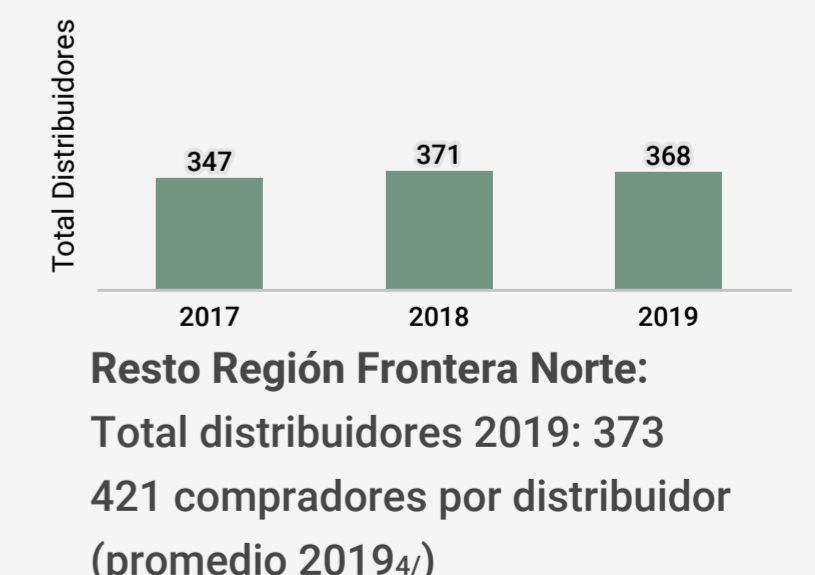
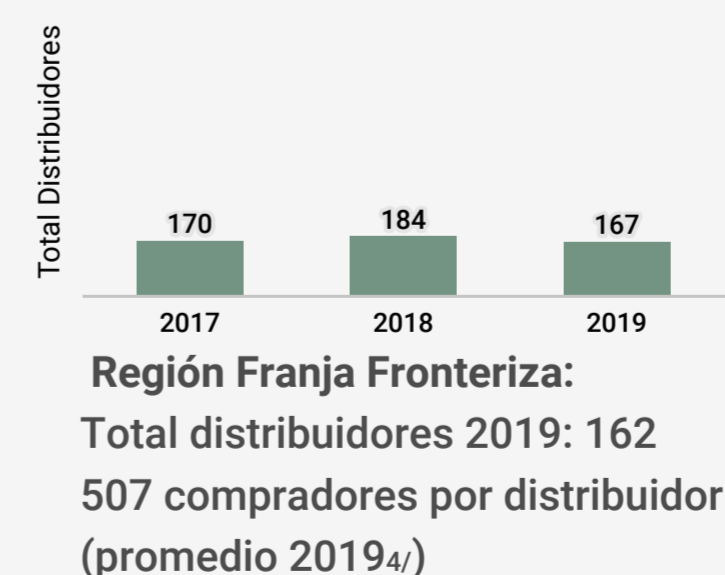
**-32.9%**

(35,581 unidades) menos respecto a 2019

### Compradores de vehículos por cada mil habitantes, 2019



### Desempeño de los Distribuidores<sup>3/</sup> en 2019



1/Refiere a delimitación de regiones definida por AMDA; Franja Fronteriza hace referencia a los 43 municipios considerados en el Decreto de estímulos fiscales región fronteriza norte del DOF (Ensenada, Playas de Rosarito, Tijuana, Tecate y Mexicali del estado de Baja California; San Luis Río Colorado, Puerto Peñasco, General Plutarco Elías Calles, Caborca, Altar, Sáric, Nogales, Santa Cruz, Cananea, Naco y Agua Prieta del estado de Sonora; Janos, Ascensión, Juárez, Praxedis G. Guerrero, Guadalupe, Coyame del Soto, Ojinaga y Manuel Benavides del estado de Chihuahua; Ocampo, Acuña, Zaragoza, Jiménez, Piedras Negras, Nava, Guerrero e Hidalgo del estado de Coahuila de Zaragoza; Anáhuac del estado de Nuevo León, y Nuevo Laredo; Guerrero, Mier, Miguel Alemán, Camargo, Gustavo Díaz Ordaz, Reynosa, Río Bravo, Valle Hermoso y Matamoros del estado de Tamaulipas)

2/Se refiere a los registros de acuerdo a la plaza, ciudad o estado domicilio del comprador (cliente final). No incluye información de Isuzu, Baic, Mini, Smart, Audi, BMW, Jaguar, Land Rover, Mercedes-Benz, Porsche y Volvo.

3/ Distribuidores se refiere al total de distribuidores sin considerar las marcas Premium indicadas anteriormente. Considera información de Matriz, Sucursal y Punto de venta.

4/ Promedio se calcula considerando el total de distribuidores menos distribuidores de marcas premium

5/ Con base en JATO Dynamics. Colocaciones de vehículos nuevos refiere a unidades colocadas por Financieras de marca y Banca Comercial, no incluye información de Autofinanciamiento.

6/ Participación en PIB con base en Cuentas nacionales INEGI.

7/Sector primario refiere a sector 11. Agricultura, ganadería, aprovechamiento forestal, pesca y caza; Secundario a sectores 21. Minería y terciario a 22. Generación, transmisión y distribución de energía eléctrica, 23. Construcción y 31-33. Industrias manufactureras; Terciario refiere a 43-46 Comercio, 48-49. Transportes, correos y almacenamiento y otros servicios varios (sin incluir actividades gubernamentales.

8/ Empleo refiere a asegurados asociados a un empleo, permanentes y eventuales urbanos.

9/ Personal ocupado refiere a todas las personas que trabajaron durante el periodo de referencia dependiendo contractualmente o no de la unidad económica, sujetas a su dirección y control, en la rama clase de actividad 'Comercio al por menor de automóviles y camionetas nuevos'.