



(Ags., CDMX, Colima, Guanajuato, Hidalgo, Jalisco, México, Michoacán, Nayarit, Querétaro, S.L.P., Zacatecas)

## 2019

**665,233**

Unidades compradas

**-8.2%**

respecto a 2018

Representa

**53.1%**

de compradores del país

Concentra el

**48.3%**

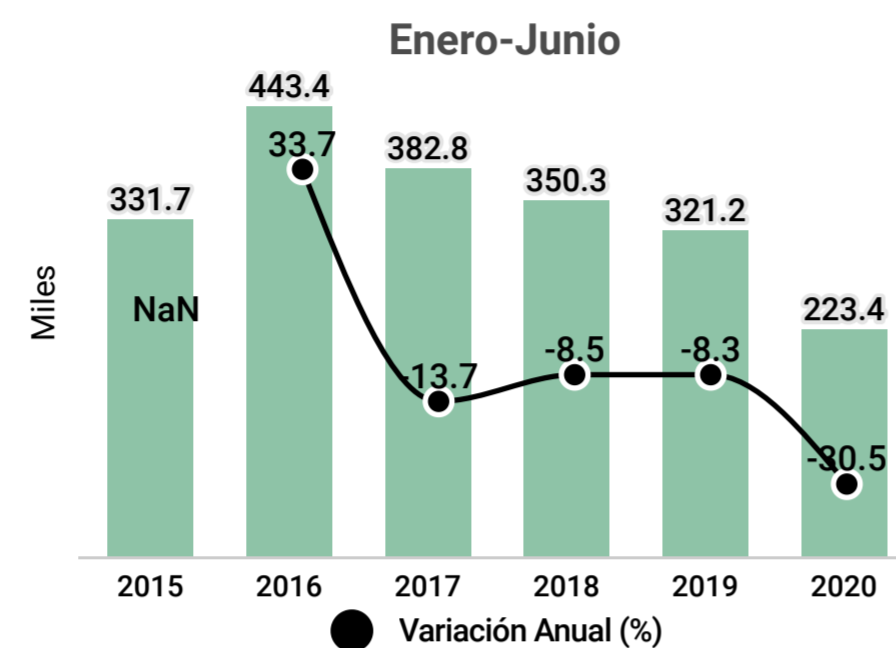
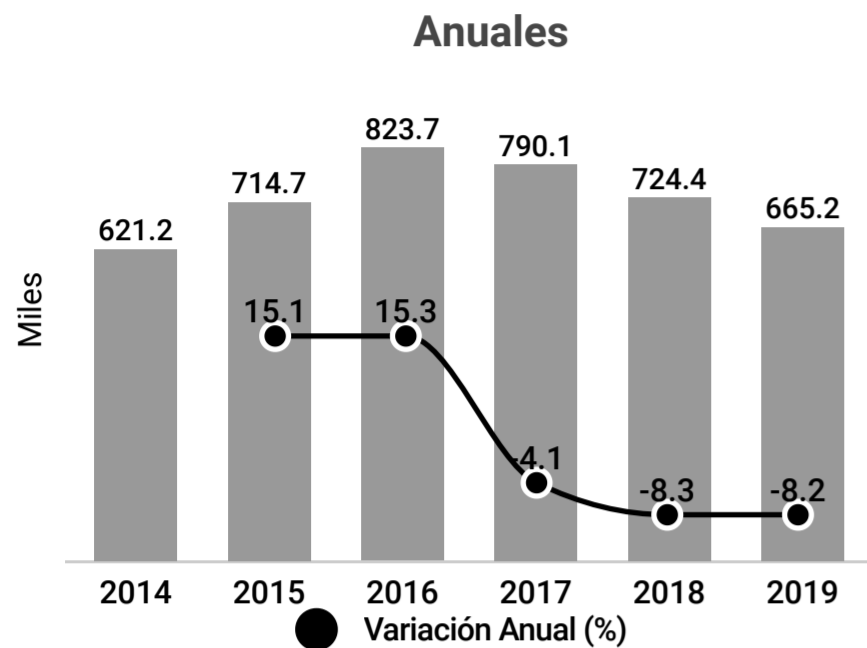
del total de distribuidores

Participa con el

**48.5%**

del PIB<sup>6/</sup>

### Compradores de vehículos ligeros nuevos<sup>2/</sup>

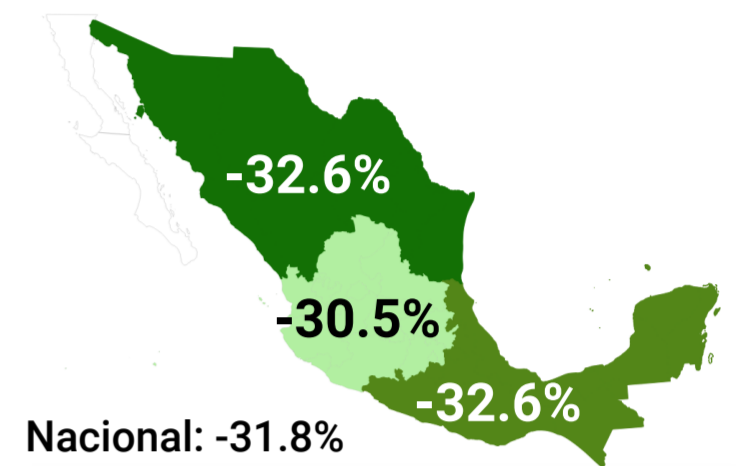


Desempeño en periodo: Enero-Junio 2020

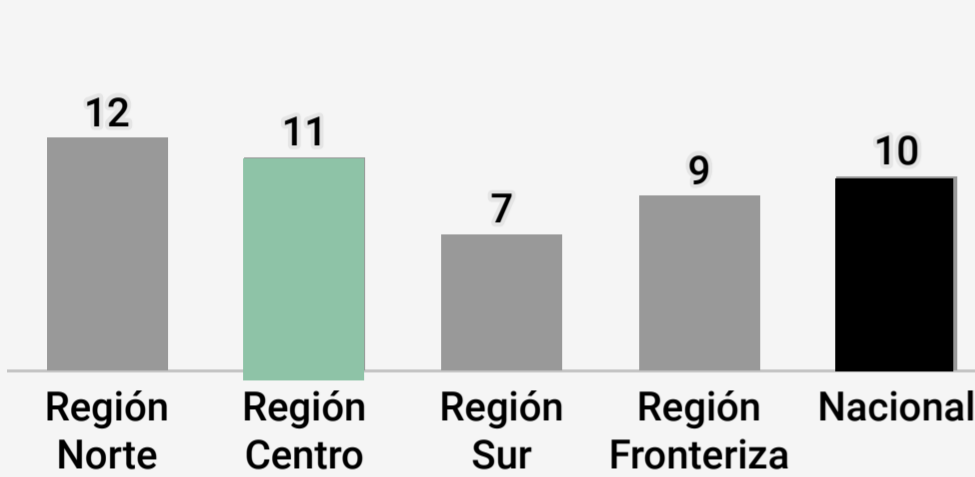
En el primer semestre de 2020 en la región centro se registraron 223,373 compradores de vehículos nuevos, lo que significó una caída de

**-30.5%**


equivalente a 97,815 unidades menos con respecto al mismo periodo del 2019



Compradores de vehículos por cada mil habitantes, 2019



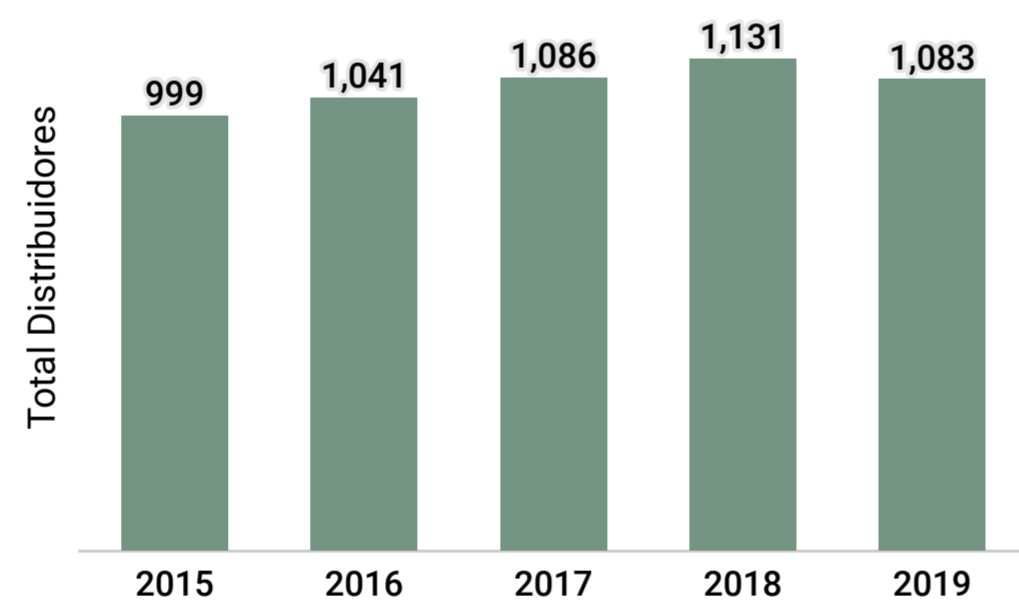
Número de compradores por Estado y participación: Enero-Junio 2020



CDMX	76,346 (34.2%)
México	47,737 (21.4%)
Jalisco	34,391 (15.4%)
Guanajuato	16,457 (7.4%)
Querétaro	9,879 (4.4%)
Michoacán	9,608 (4.3%)
S.L.P.	8,077 (3.6%)
Aguascalientes	6,219 (2.8%)
Hidalgo	5,155 (2.3%)
Colima	3,408 (1.5%)
Zacatecas	3,096 (1.4%)
Nayarit	3,000 (1.3%)
Total regional	223,373 (100%)
Nacional	436,066

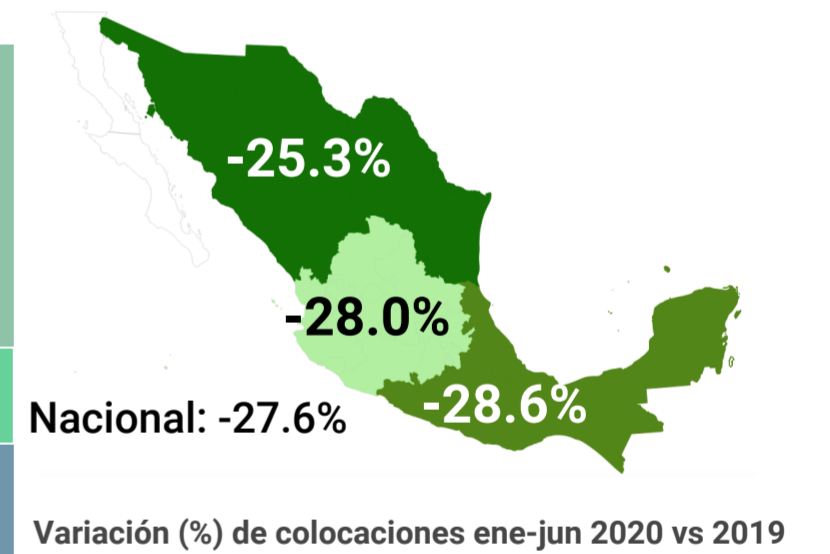
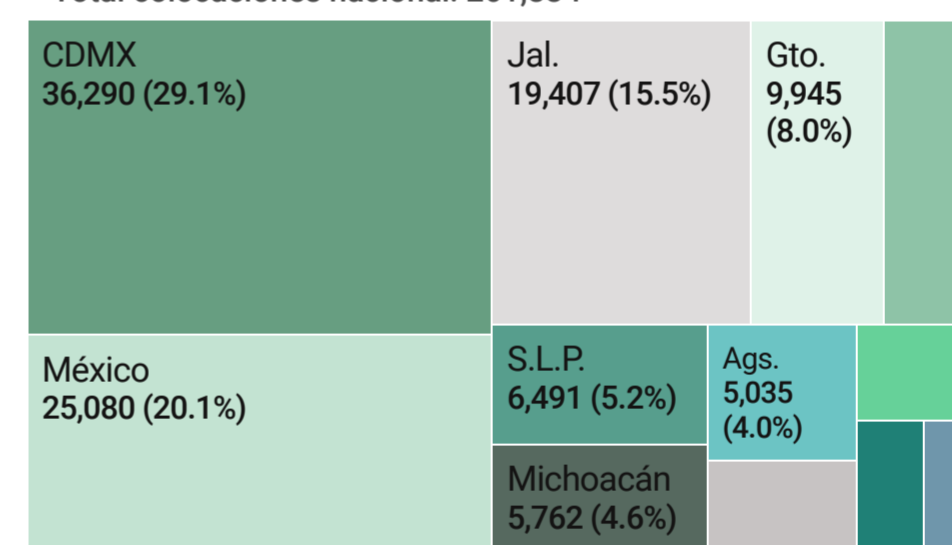
Desempeño de los Distribuidores<sup>3/</sup> en 2019

- Total de distribuidores 2019: 1,083
- Región Centro: 708 compradores por distribuidor (promedio 2019<sup>4/</sup>)
- Nacional: 637 compradores por distribuidor (promedio 2019<sup>4/</sup>)



Financiamiento de vehículos nuevos: colocaciones<sup>5/</sup>: Enero-Junio 2020

Total colocaciones región: 124,906 (47.7% part. nacional)  
Total colocaciones nacional: 261,834



### Indicadores Económicos

#### Indicador Trimestral de Actividad Económica Estatal 2019

Nacional 2019 vs 2018: -0.2%

Cifras del ITAEE 2019, indican que la región tuvo **decrecimiento anual en su actividad económica de 0.8%, con respecto a 2018.** Por sectores el desempeño: Actividades primarias 0.2%, Actividades Secundarias -0.9% y Actividades Terciarias -2.7%.

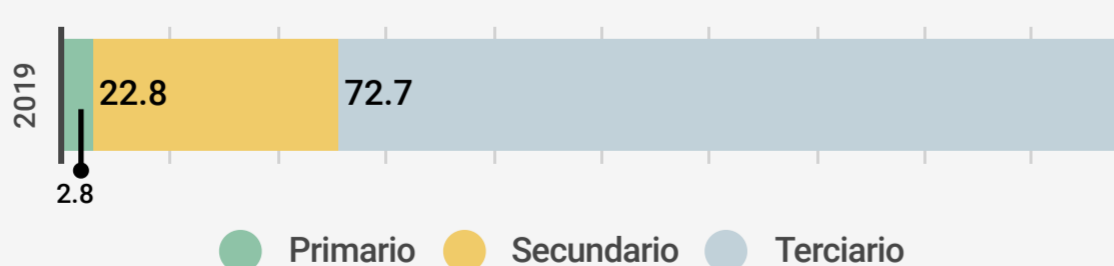
Al primer trimestre de 2020, la región presentó una **variación de -1.9% con respecto al mismo trimestre de 2019.** Por sectores: Actividades primarias 1.7%, Actividades Secundarias -4.2% y Actividades Terciarias -1.0%.

Fuente: INEGI

#### PIB Región<sup>6/</sup> 2019

Participación sectorial<sup>7/</sup>

Fuente: INEGI, Cuentas Nacionales



#### Empleo<sup>8/</sup> IMSS 2020

%Variación Nacional:

Al mes de junio de 2020, se registró una **variación en la región de -4.0% en el número de trabajadores permanentes y eventuales asegurados en el IMSS: 415,833 personas menos que hace un año.**

Fuente: STPS



#### Empleo en la clase de actividad comercio por menor autos y camionetas nuevos, 2018

% de participación

En 2018, el personal ocupado<sup>9/</sup> en la clase de actividad comercio al menudeo de autos y camionetas nuevas en la región fue de 71,142, representando el 52.3% del empleo nacional en esta rama de actividad económica.

Fuente: INEGI, Censos Económicos

Fuente: AMDA con información de Urban Science, JATO Dynamics, INEGI, STPS y CONAPO.

<sup>1/</sup>Refiere a delimitación de regiones definida por AMDA.

<sup>2/</sup>Se refiere a los registros de acuerdo a la plaza, ciudad o estado domicilio del comprador (cliente final). No incluye información de Isuzu, Baic, Mini, Smart, Audi, BMW, Jaguar, Land Rover, Mercedes-Benz, Porsche y Volvo.

<sup>3/</sup> Distribuidores se refiere al total de distribuidores sin considerar las marcas Premium indicadas en 2/. Considera información de Matriz, Sucursal y Punto de Venta.

<sup>4/</sup> Promedio se calcula considerando el total de distribuidores menos distribuidores de marcas Premium.

<sup>5/</sup> Con base en JATO Dynamics. Colocaciones de vehículos nuevos refiere a unidades colocadas por Financieras de marca y Banca Comercial, no incluye información de Autofinanciamiento.

<sup>6/</sup> Participación en PIB al cierre 2019 con base en Cuentas Nacionales INEGI.

<sup>7/</sup>Sector primario refiere a sector 11. Agricultura, ganadería, aprovechamiento forestal, pesca y caza; Secundario a sectores 21. Minería, 22. Generación, transmisión y distribución de energía eléctrica, 23. Construcción y 31-33. Industrias manufactureras; Terciario refiere a 43-46 Comercio, 48-49. Transportes, correos y almacenamiento y otros servicios varios (sin incluir actividades gubernamentales).

<sup>8/</sup> Empleo refiere a asegurados asociados a un empleo, permanentes y eventuales urbanos.

<sup>9/</sup> Personal ocupado refiere a todas las personas que trabajaron durante el periodo de referencia dependiendo contractualmente o no de la unidad económica, sujetas a su dirección y control, en la rama clase de actividad 'Comercio al por menor de automóviles y camionetas nuevos'.