



Asociación Mexicana de
Distribuidores de Automotores

**Informe del Presidente Ejecutivo
Consejo Directivo
17 de Enero, 2017**





Contenido

1. Importación de vehículos usados
2. Coyuntura del sector ante el Gobierno de los EEUU
3. Escenario del mercado doméstico



Importación de vehículos usados

a. **Prórroga del Decreto que regula la importación de vehículos usados**

La Secretaría de Economía publicó en el DOF la prórroga en sus términos del Decreto hasta el 31 de diciembre del 2017.

Se asegura mantener la regulación que ha permitido controlar las importaciones de vehículos usados.

Importación de vehículos usados

b. Estadística de vehículos usados importados

Al mes de diciembre de 2016, la importación de vehículos usados fue de 147 mil 271 unidades, lo que equivale al 9.2% del total de ventas de vehículos nuevos. La importación disminuyó 18% respecto a 2015, lo que representó 32 mil 306 unidades menos.

c. Perspectivas de presión

El escenario político se ha agravado y se incrementarán presiones para flexibilizar importaciones.



Coyuntura del sector ante el Gobierno de los EEUU

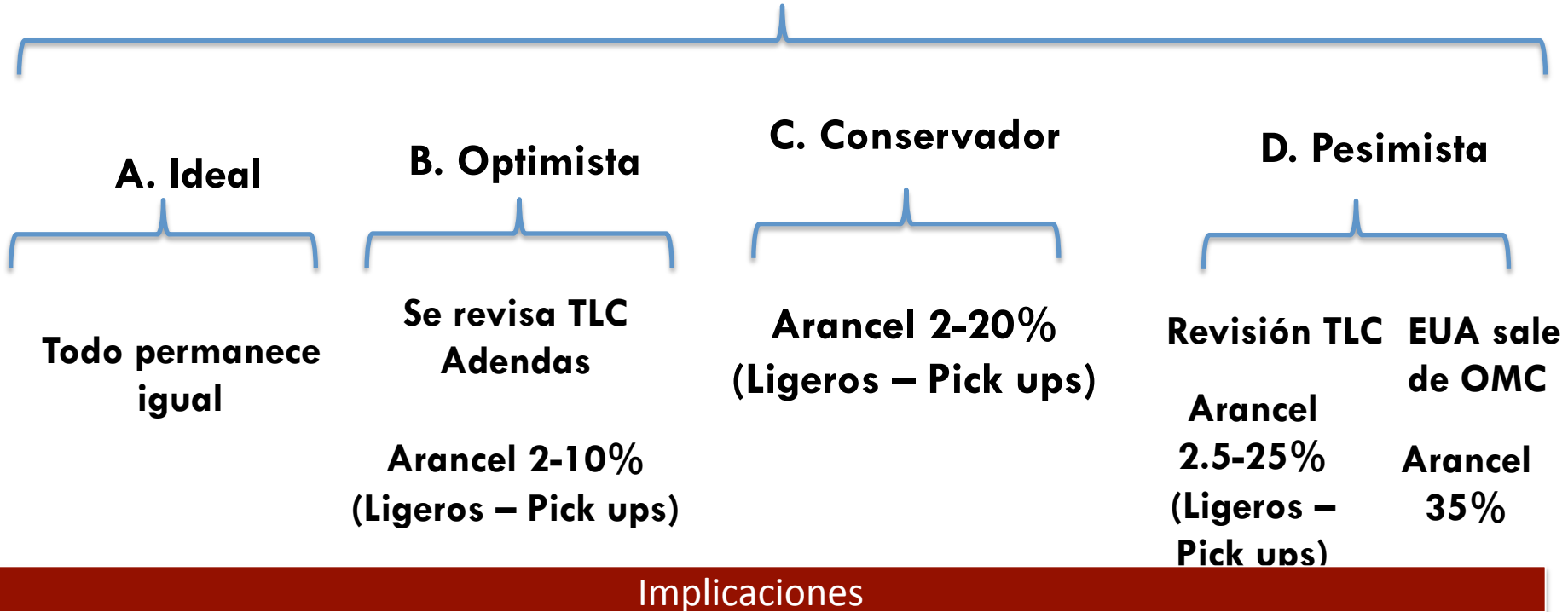
a. Conferencia permanente asociaciones del sector

AMDA se encuentra trabajando con AMIA, ANPACT e INA procesando información estadística de la integración regional de la industria automotriz en norteamérica y en comunicación con el gobierno federal.

b. Incertidumbre es la constante

Escenarios

Industria Automotriz



Inversión

Empleo

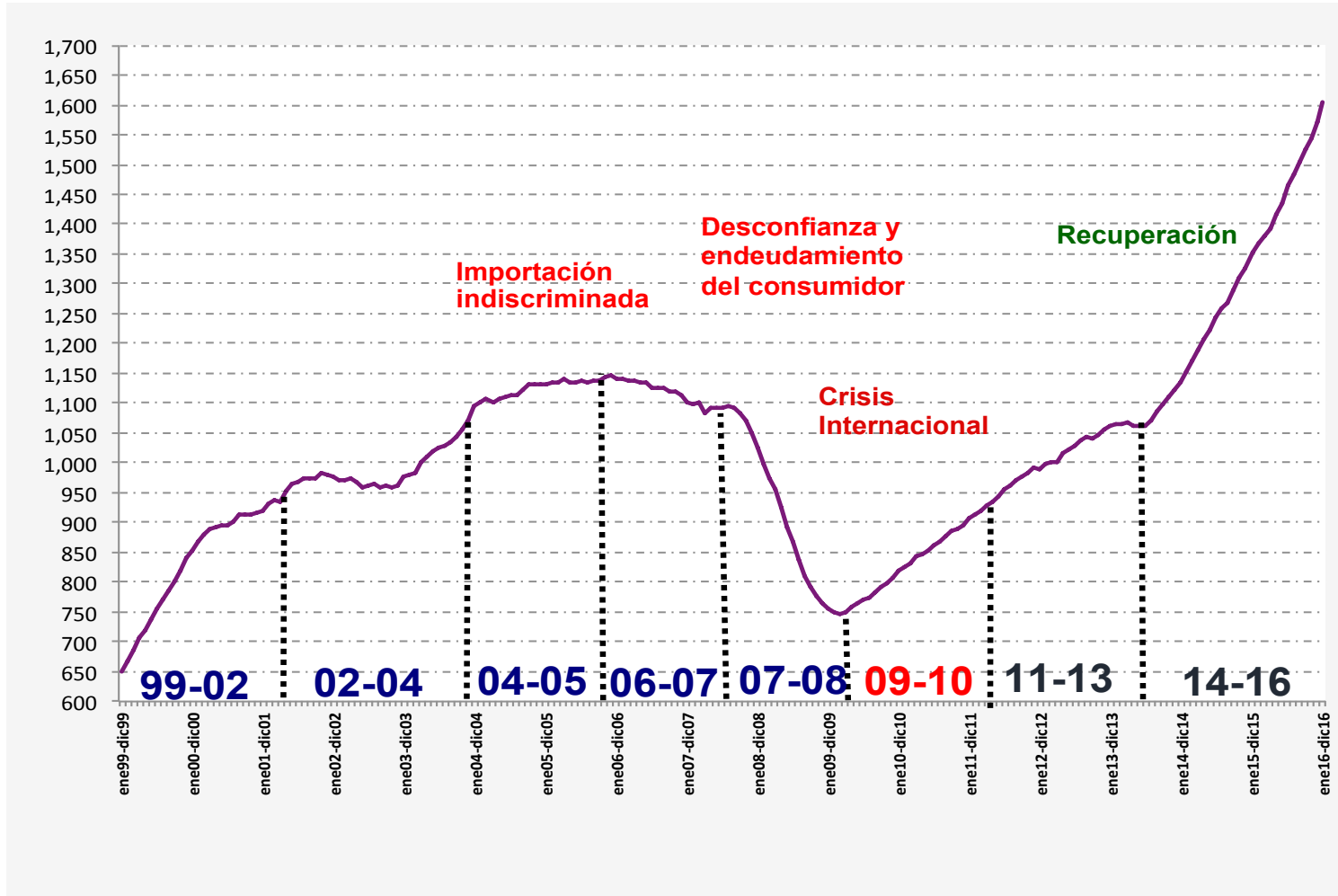
Producción

Exportaciones

Mercado Interno

Mercado interno automotor (Serie anualizada de 1999 a 2016)

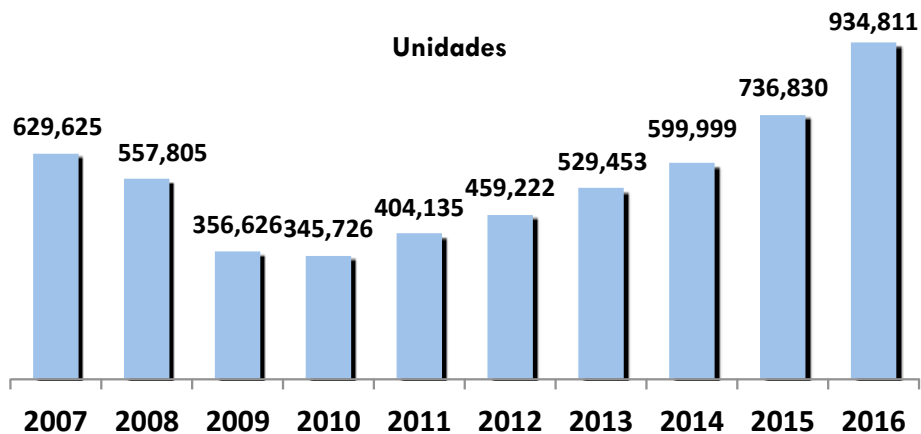
Miles de unidades



Fuente: Elaborado por AMDA con información de AMIA.



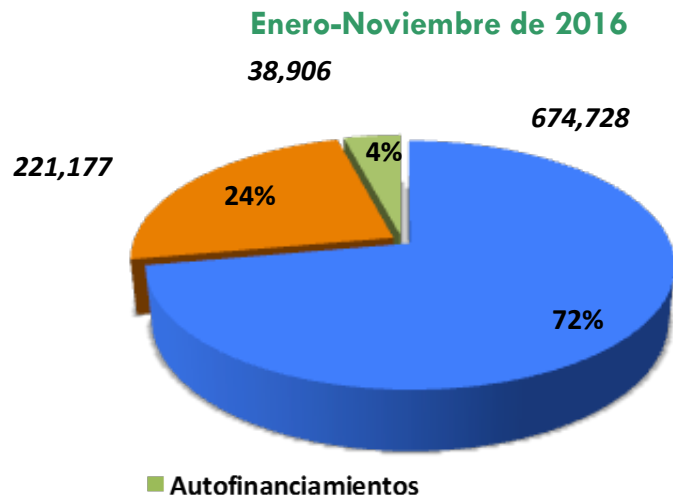
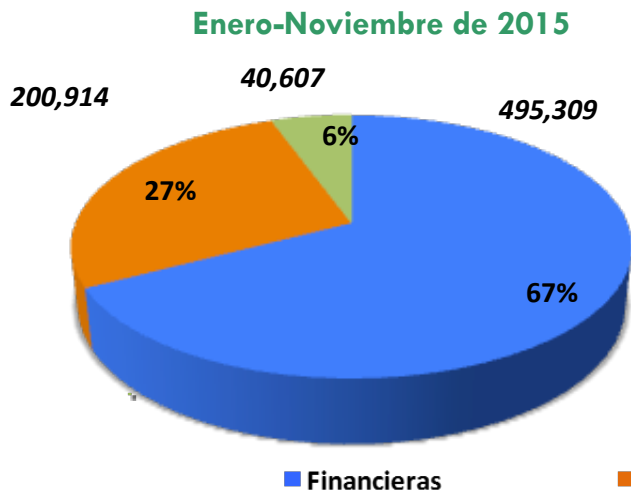
Financiamiento a la adquisición de vehículos



En el periodo enero-noviembre de 2016 se registraron 934 mil 811 colocaciones lo que representa un incremento de 26.9% con respecto a 2015, lo que equivale a **197 mil 981 unidades más**. Las cifras de este período están 48.5% por encima de las registradas en 2007.

Del total de ventas en el periodo Ene-Nov 2016, 66.2% se financiaron*.

Participación en el total de unidades financiadas:

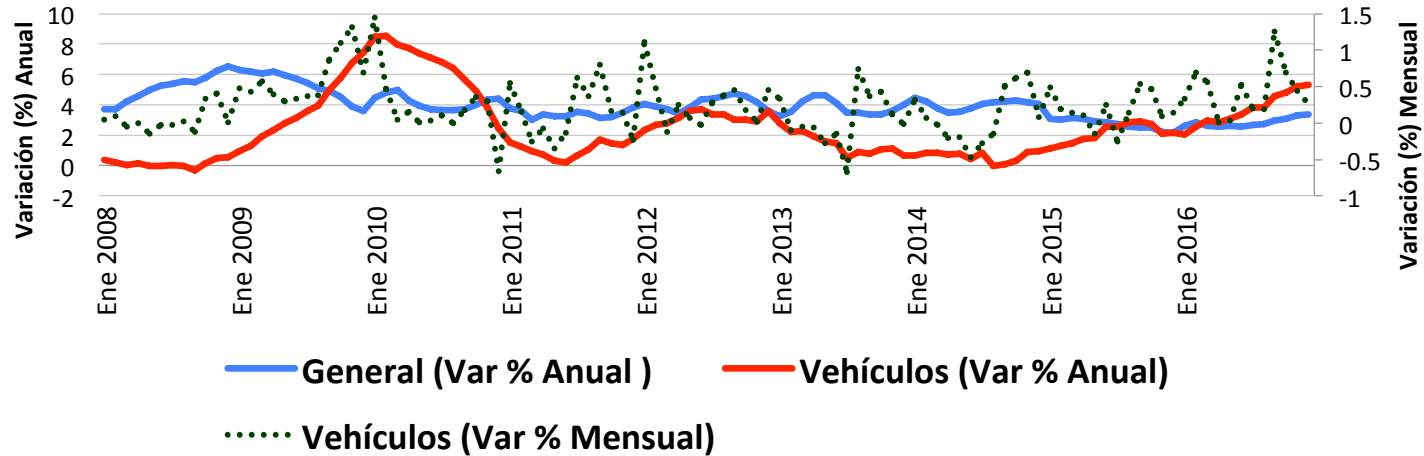




Inflación en Sector Automotriz

Inflación General y de Vehículos

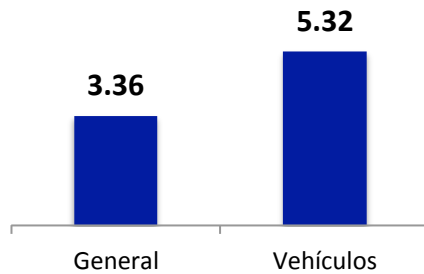
Diciembre 2016



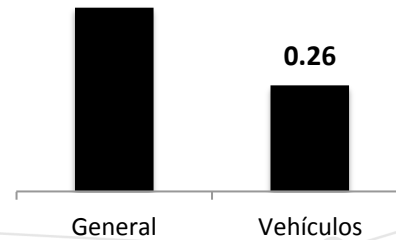
Fuente: Elaborado por AMDA con datos de INEGI.

La inflación general al mes de diciembre de 2016 se sitúa por debajo de la inflación de vehículos. En cuanto a su variación mensual, la inflación de vehículos se situó por debajo de la inflación general.

Variación (%) Anual



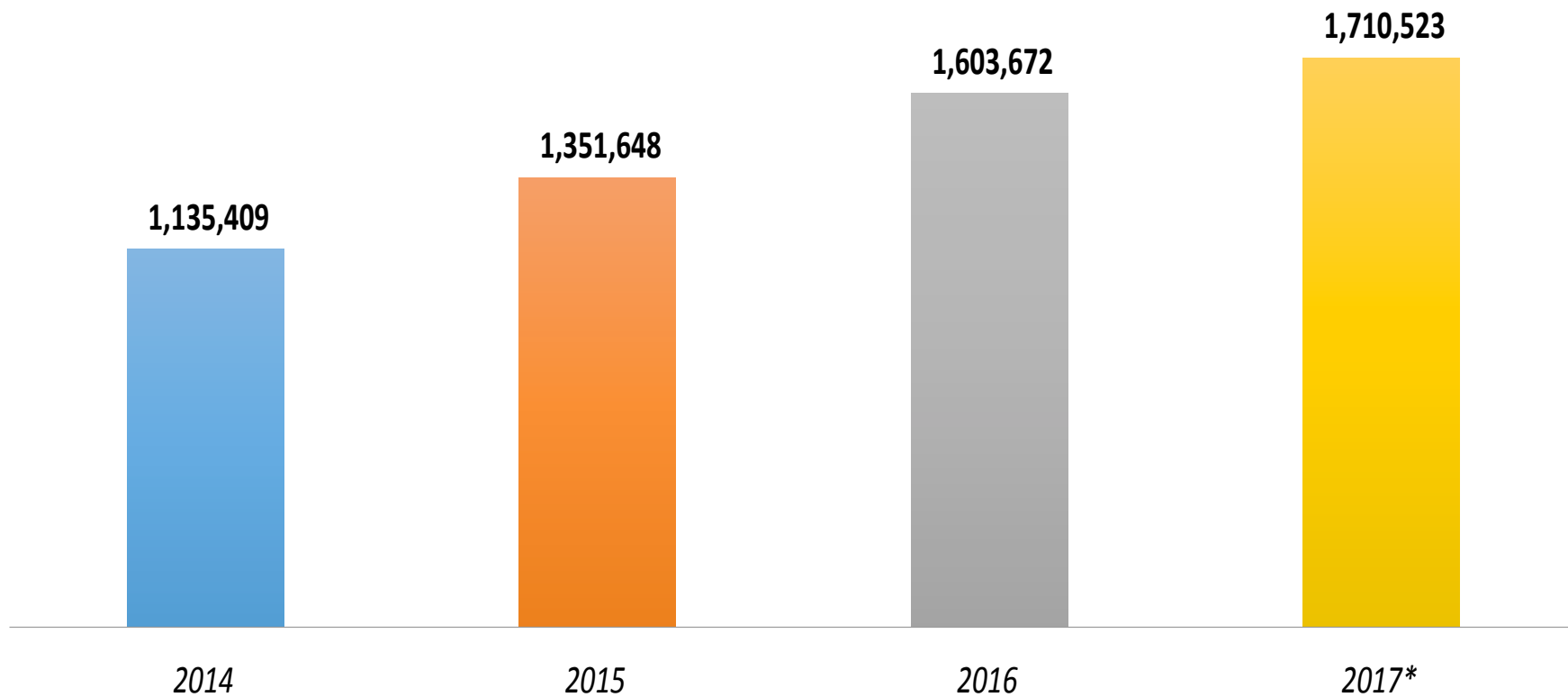
Variación (%) Mensual





Escenario 2017

Evolución de las ventas de vehículos ligeros



Fuente: AMDA con base en información de AMIA

Nota: 2017 estimados con cifras de cierre 2016