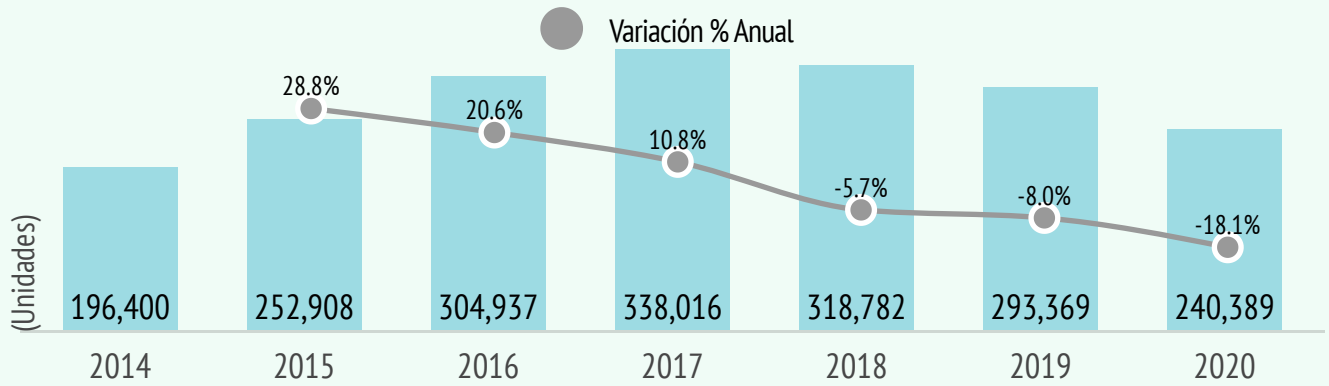
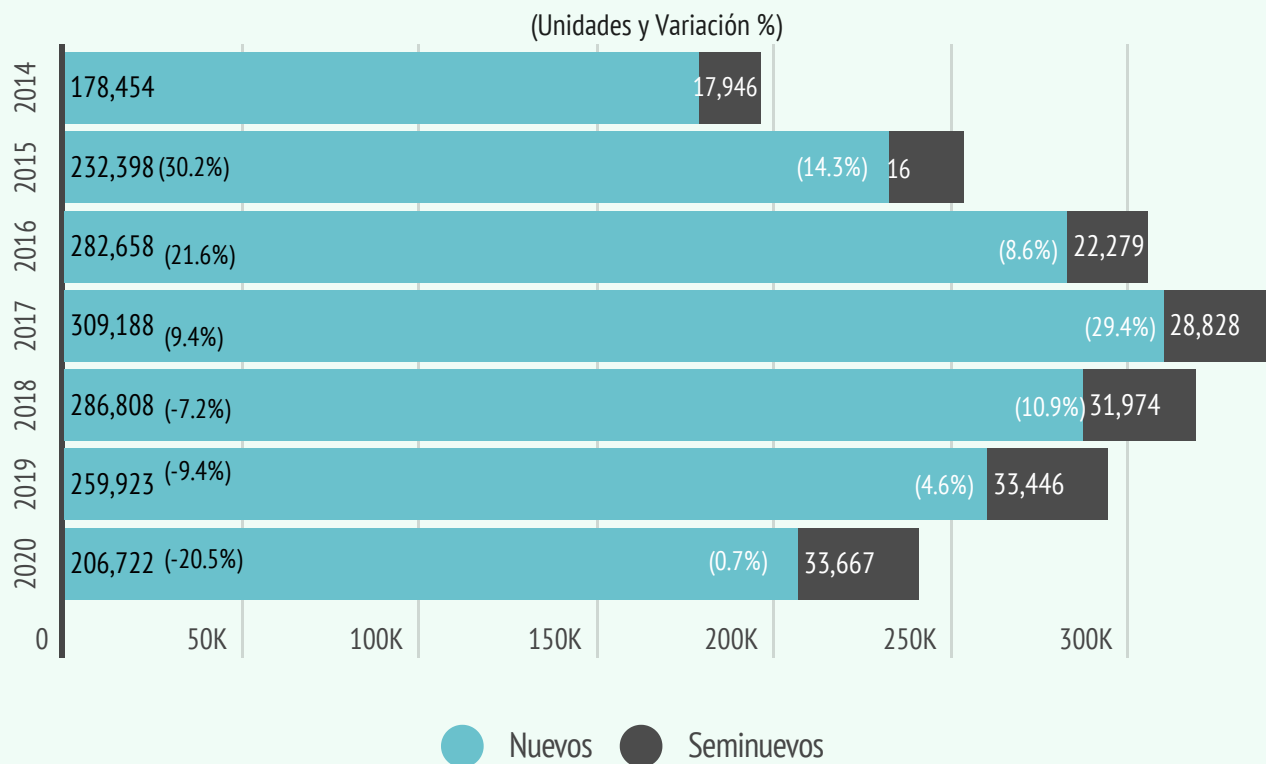




Financiamiento Total de Vehículos

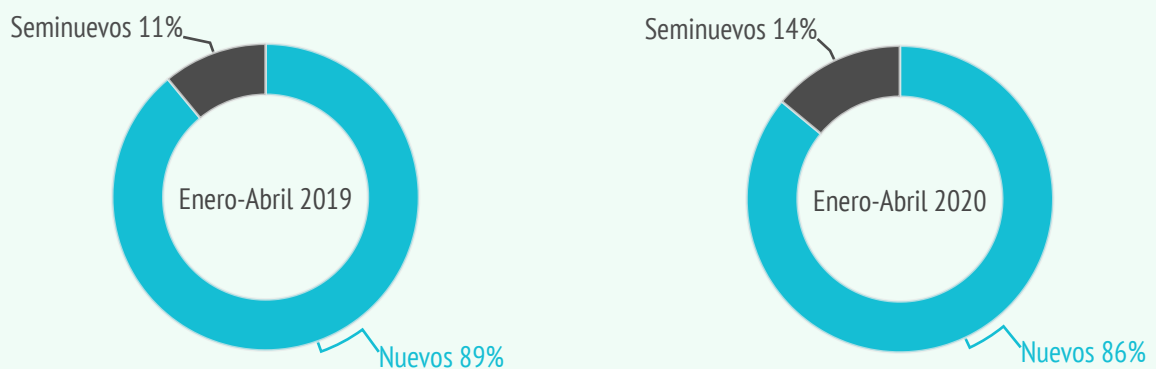


Financiamiento por Tipo de Vehículo



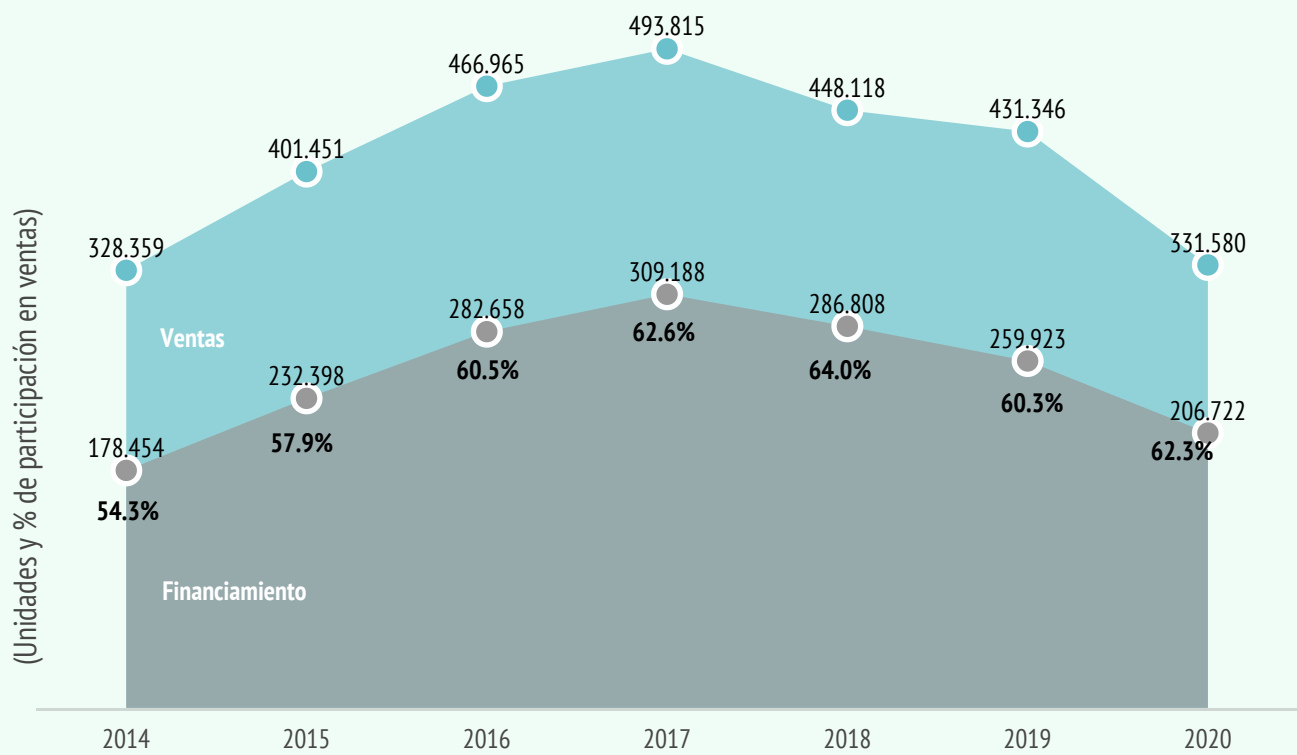
En el periodo enero-abril de 2020 se registró un total de 240 mil 389 colocaciones, lo que representó una disminución de 18.1% con respecto a 2019, esto equivale a 52,980 unidades menos. El desempeño de las colocaciones de vehículos nuevos tuvo una disminución de 20.5% y en el caso de las colocaciones de vehículos seminuevos se observó un incremento de 0.7% en similar periodo.

Participación en Financiamiento por Tipo de Vehículo



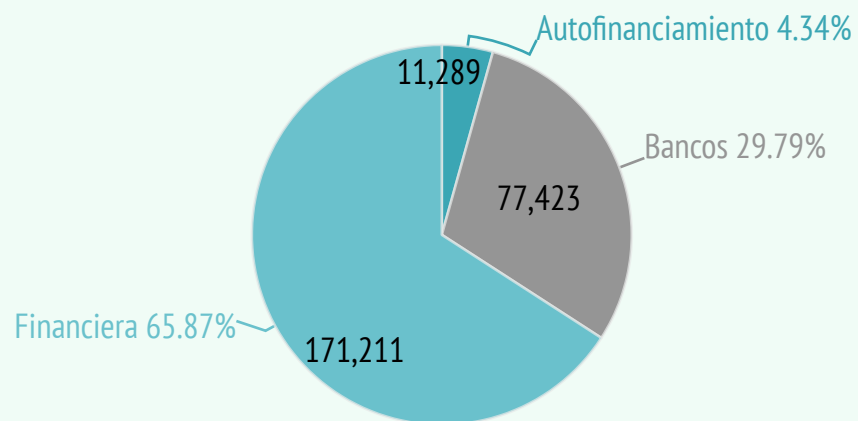


Ventas y Financiamiento de Vehículos Nuevos

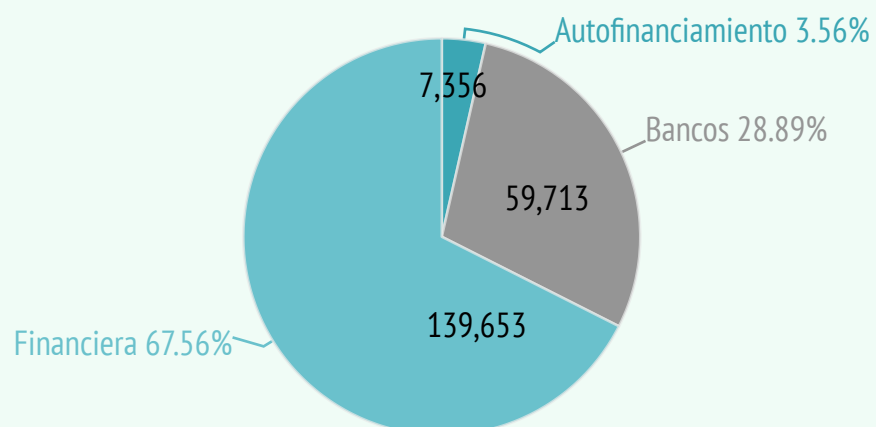


Financiamiento de Vehículos Nuevos por Institución

Enero-Abril 2019



Enero-Abril 2020



Fuente: Elaborado por AMDA con información de Jato Dynamics



Financiamiento por Tipo de Institución

Financieras de Marca

Estructura de financiamiento:

90% Nuevos

10%
Seminuevos

Enero-Abril 2020	Financiera	Unidades			Variación % Anual 2020-2019		
		Nuevos	Seminuevos	Total	Nuevos	Seminuevos	Total
Total		139,653	15,998	155,651	-18.4%	4.2%	-16.6%
FC Financiera, S.A. de C.V. SOFOM, E.R. Grupo Financiero Inbursa		6,004	385	6,389	-37.4%	-1.5%	-36.0%
Ford Credit		5,530	444	5,974	-33.9%	66.3%	-30.8%
GM Financiera de México		31,772	2,304	34,076	-17.4%	-12.1%	-17.0%
Hyundai Finance		8,369	747	9,116	-2.7%	20.1%	-1.2%
KIA Finance		11,931	503	12,434	-12.0%	52.4%	-10.5%
NR Finance Mexico		37,392	5,375	42,767	-16.5%	-1.4%	-14.9%
PSA Finance Mexico		677	13	690	-19.9%	18.2%	-19.4%
Suzuki (Santander)		1,681	10	1,691	442.3%	42.9%	433.4%
Toyota Financial Services		13,510	1,694	15,204	-9.6%	5.7%	-8.1%
Volkswagen Financial Services		22,787	4,523	27,310	-28.2%	11.7%	-23.7%

Bancos

Estructura de financiamiento:

77% Nuevos

23%
Seminuevos

Enero-Abril 2020	Banco	Unidades			Variación % Anual 2020-2019		
		Nuevos	Seminuevos	Total	Nuevos	Seminuevos	Total
Total		59,713	17,669	77,382	-22.9%	-2.3%	-19.0%
Banorte		14,595	2,950	17,545	-22.7%	50.1%	-15.8%
Banregio		5,001	1,691	6,692	-32.3%	24.0%	-23.5%
BBVA		22,561	9,540	32,101	-11.4%	-17.0%	-13.1%
Cetelem S.A. de C.V.		2,226	171	2,397	33.9%	51.3%	35.0%
Grupo Financiero Inbursa		546	150	696	-24.9%	17.2%	-18.6%
HSBC		4,207	1,111	5,318	-33.5%	57.8%	-24.4%
Mi Banco Autofin		67	224	291	-56.2%	-19.1%	-32.3%
Santander		974	92	1,066	6.4%	360.0%	14.0%
Scotiabank Inverlat		9,536	1,740	11,276	-40.1%	-14.1%	-37.2%



Financiamiento por Tipo de Institución

Autofinanciamiento

Estructura de financiamiento:

100% Nuevos

Enero-Abril 2020	Unidades		Variación % Anual 2020-2019	
	Empresa	Nuevos	Total	
Total		7,352	7,352	-34.9%
Afasa de Volkswagen		1,149	1,149	-27.3%
Autofin		663	663	-34.2%
Autofinanciamiento Amecah		272	272	-29.4%
Autofinanciamiento Mazda		143	143	57.1%
Conauto de Ford		823	823	-25.9%
Hyundai Contigo		4	4	-97.5%
Sicrea de Nissan		3,035	3,035	-16.9%
Suauto de General Motors		1,263	1,263	-61.8%

Nota: Se refiere a adjudicaciones

Plazos de Financiamiento de Vehículos Nuevos

Enero-Abril 2020-2019

Plazo	2019	2020	Participación 2019	Participación 2020	Variación anual
6	2,673	1,847	1.0%	0.9%	-30.9%
11	5,143	3,379	2.0%	1.6%	-34.3%
12	7,680	5,709	3.0%	2.8%	-25.7%
18	4,734	3,403	1.8%	1.6%	-28.1%
24	25,541	21,939	9.8%	10.6%	-14.1%
30	3,173	1,063	1.2%	0.5%	-66.5%
36	41,687	32,793	16.0%	15.9%	-21.3%
48	40,444	33,763	15.6%	16.3%	-16.5%
60	85,659	73,677	33.0%	35.6%	-14.0%
72	28,469	20,678	11.0%	10.0%	-27.4%
Otros	14,720	8,471	5.7%	4.1%	-42.5%
Total	259,923	206,722	100.0%	100.0%	-20.5%

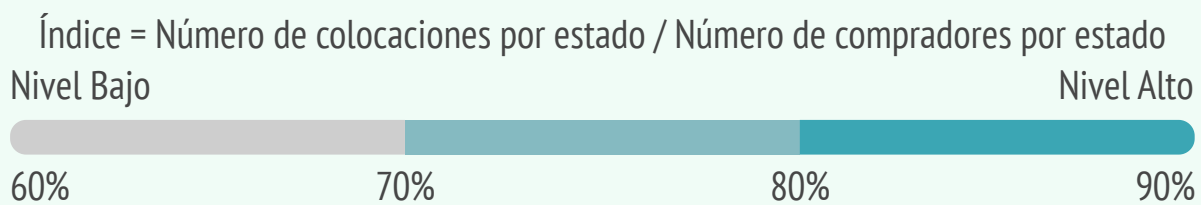
* Otros incluye plazos distintos a los referidos en la tabla y Autofinanciamiento

Los principales plazos a los que se colocan los financiamientos de vehículos nuevos son: 60, 48, 36 y 24 meses para el periodo de referencia. Estos plazos representaron el 78.4% del total de las colocaciones de vehículos nuevos.

Fuente: Elaborado por AMDA con información de Jato Dynamics



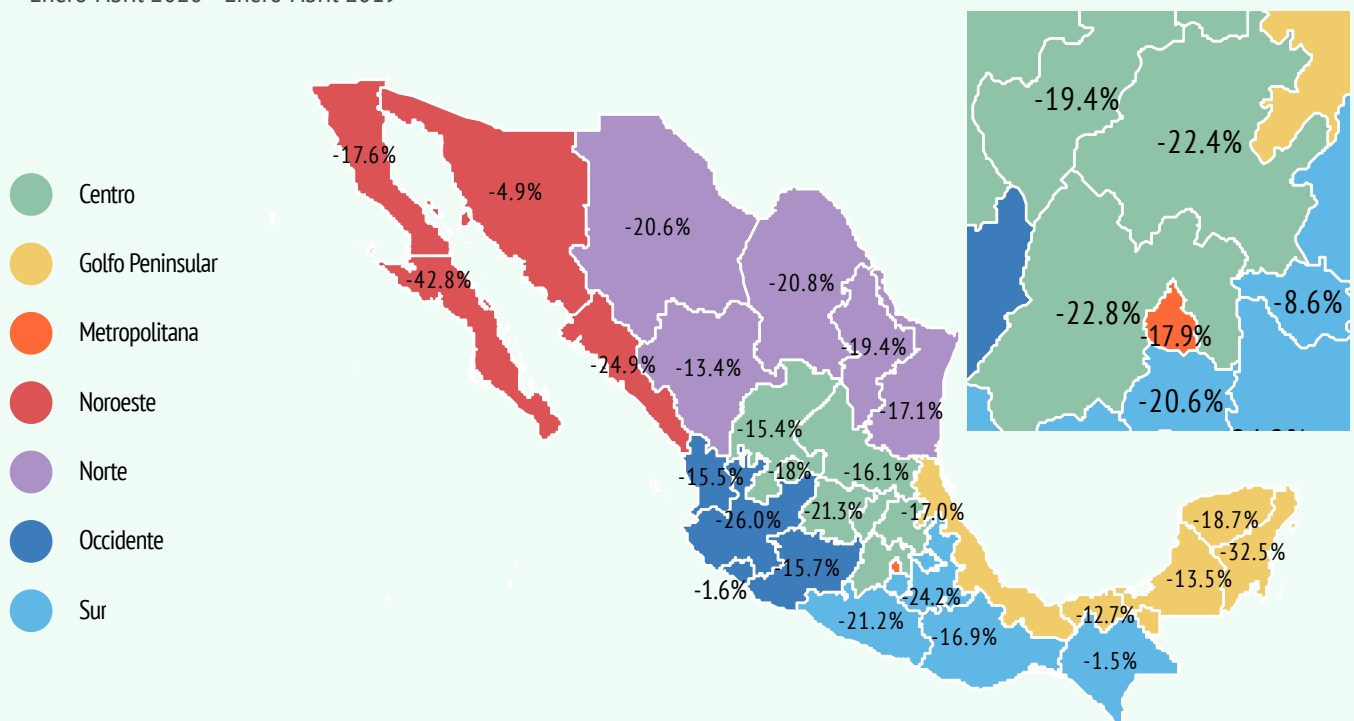
Índice de Financiamiento de Vehículos Nuevos por Estado



*El índice de financiamiento estatal incluye colocaciones de vehículos nuevos de Financieras de Marca y Banca comercial.

Variación porcentual anual de las colocaciones de vehículos nuevos (%)

Enero-Abril 2020 - Enero-Abril 2019



*Incluye colocaciones de vehículos nuevos de Financieras de Marca y Banca comercial.

Serie Histórica de Financiamiento por Tipo de Vehículo



Mes/Año	2014		2015		2016	
	Nuevos	Seminuevos	Nuevos	Seminuevos	Nuevos	Seminuevos
Enero	50,625	5,731	64,025	5,978	74,715	5,860
Febrero	42,814	4,199	55,285	5,070	68,382	5,279
Marzo	43,921	3,924	60,373	4,985	68,788	5,640
Abril	41,094	4,092	52,715	4,477	70,773	5,500
Mayo	45,691	4,161	55,000	4,985	72,054	5,639
Junio	45,384	4,066	61,125	4,908	81,546	5,485
Julio	52,880	4,671	67,970	5,586	83,549	5,762
Agosto	58,798	4,658	65,422	4,845	88,374	6,154
Septiembre	53,039	4,408	62,250	4,738	82,019	5,676
Octubre	56,131	4,901	65,791	5,249	80,684	5,981
Noviembre	60,865	4,559	71,230	4,823	92,242	5,572
Diciembre	75,677	6,269	93,841	6,886	119,012	8,890
Total	626,919	55,639	775,027	62,530	982,138	71,438

Mes/Año	2017		2018		2019		2020		Var (%) 20-19	
	Nuevos	Seminuevos	Nuevos	Seminuevos	Nuevos	Seminuevos	Nuevos	Seminuevos	Nuevos	Seminuevos
Enero	88,951	8,426	83,246	8,852	75,110	9,261	72,441	11,683	-6.7%	11.9%
Febrero	70,947	6,653	66,236	7,948	60,977	7,698	59,061	9,365	-0.7%	21.7%
Marzo	83,285	7,594	71,803	7,682	64,039	7,902	54,398	8,658	-8.7%	14.6%
Abril	66,005	6,155	65,523	7,492	59,797	8,585	20,822	3,961	-65.2%	-53.9%
Mayo	72,390	7,245	67,989	7,898	60,894	8,759				
Junio	78,842	7,395	68,972	7,591	59,409	9,796				
Julio	77,421	7,458	72,150	7,806	64,734	10,466				
Agosto	79,101	8,335	74,916	9,097	65,986	9,911				
Septiembre	68,090	6,914	64,106	7,393	58,616	8,088				
Octubre	72,113	7,492	69,010	8,417	66,309	9,235				
Noviembre	82,904	7,671	80,074	8,472	71,693	9,181				
Diciembre	94,978	8,792	87,299	8,898	84,055	12,321				
Total	935,027	90,130	871,324	97,546	791,619	111,203				

Fuentes

Este reporte es realizado por la Asociación Mexicana de Distribuidores de Automotores AMDA A.C. con información de INEGI en el caso de comercialización y de JATO Dynamics en el caso de colocaciones.

JATO Dynamics Ltd.

T +52 55 5344 6738

Copyright © JATO Dynamics Limited 2020. All rights reserved.

Información proporcionada por JATO Dynamics del Reporte de Colocaciones de Crédito Automotriz actualizada al día 22 de mayo de 2020.

Aunque JATO Dynamics ha realizado su mayor esfuerzo para asegurar que los datos sean completos y confiables existe el riesgo de que la información cambie entre el tiempo de actualización y el cierre de publicación, por lo tanto JATO Dynamics y AMDA no garantizan la información. Por favor tenga cuidado al utilizarla.