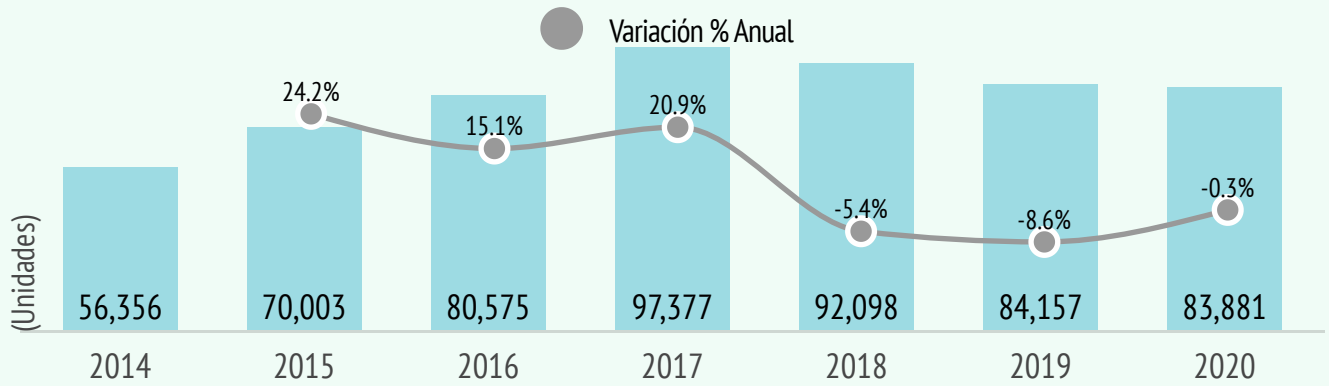
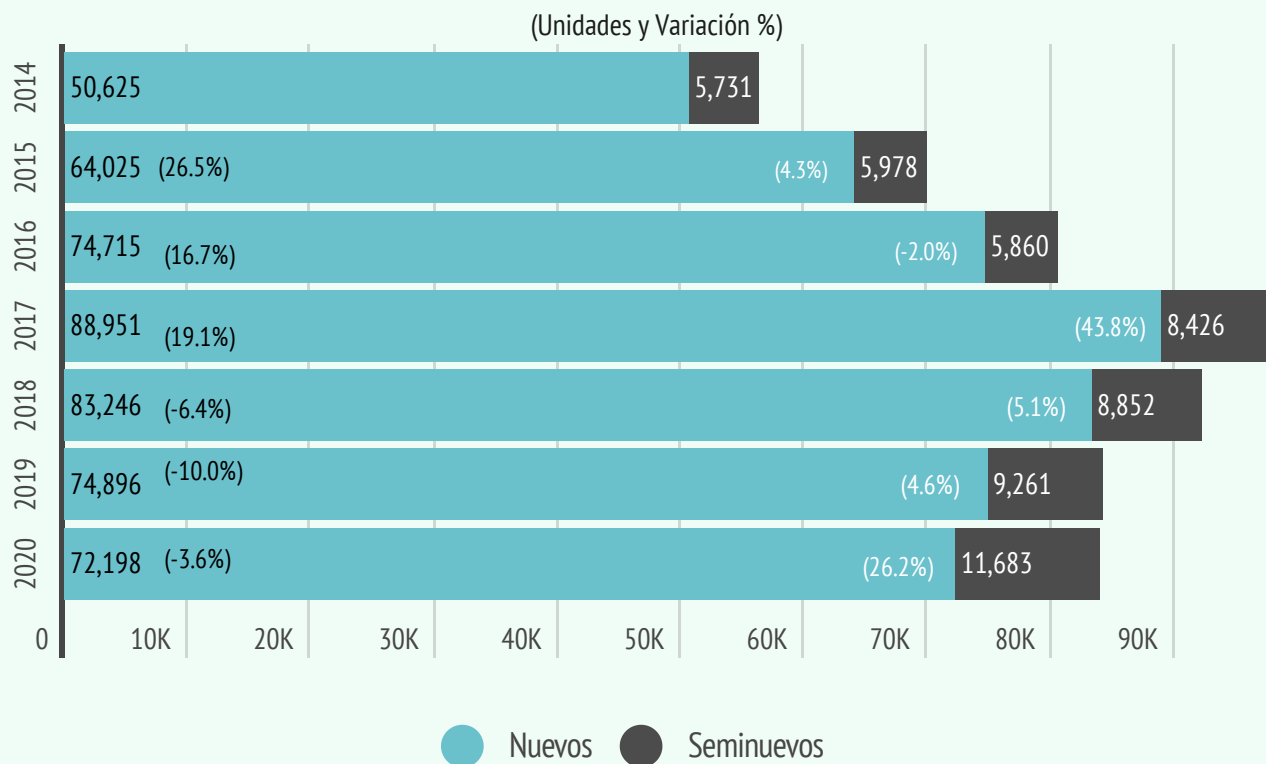


Financiamiento Total de Vehículos

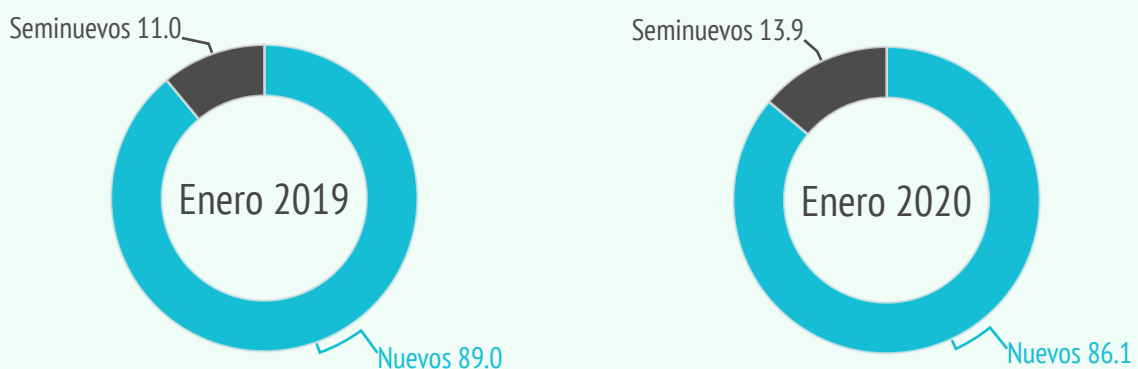


Financiamiento por Tipo de Vehículo



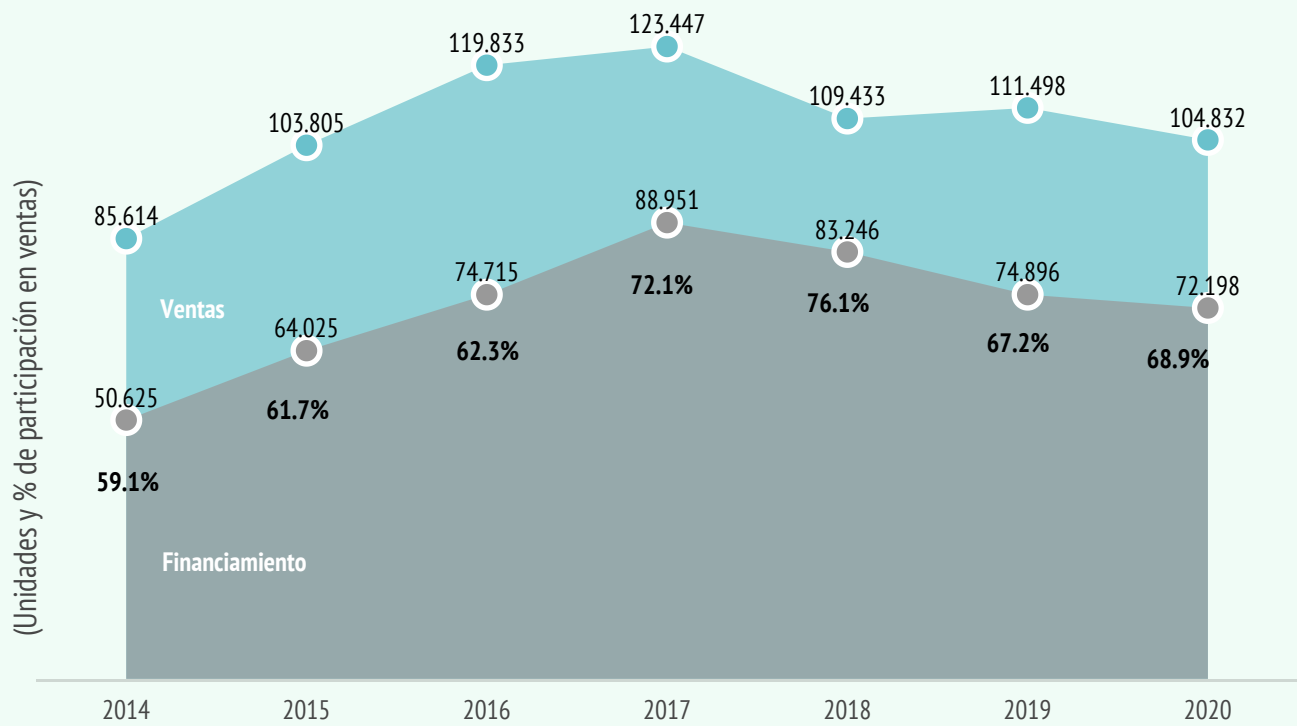
Al mes de enero de 2020 se registró un total de 83 mil 881 colocaciones, lo que representó una disminución de 0.3% con respecto a 2019, esto equivale a 276 unidades menos. El desempeño de las colocaciones de vehículos nuevos tuvo una disminución de 3.6% y en el caso de las colocaciones de vehículos seminuevos se observó un incremento de 26.2% en similar periodo.

Participación en Financiamiento por Tipo de Vehículo



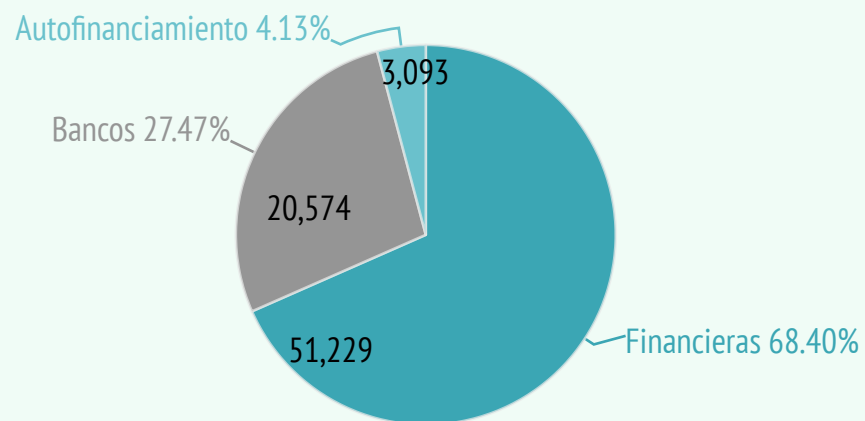


Ventas y Financiamiento de Vehículos Nuevos

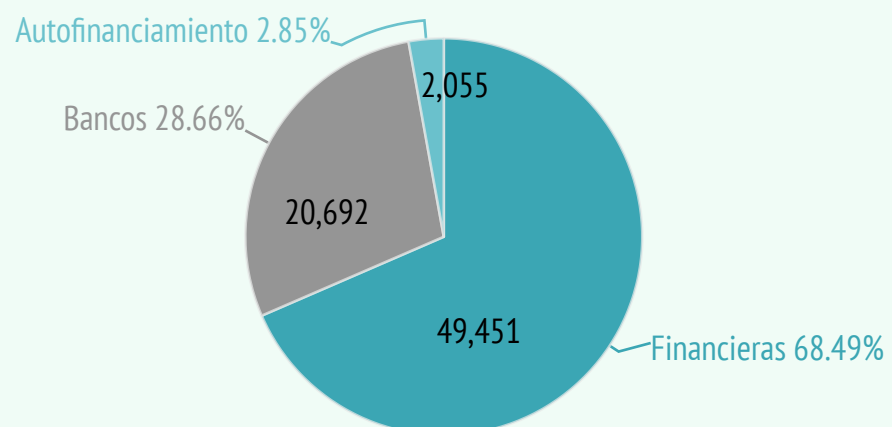


Financiamiento de Vehículos Nuevos por Institución

Enero 2019



Enero 2020



Fuente: Elaborado por AMDA con información de Jato Dynamics



Financiamiento por Tipo de Institución

Financieras de Marca

Estructura de financiamiento:

90% Nuevos

10%
Seminuevos

Enero 2020	Financiera	Unidades			Variación % Anual 2020-2019		
		Nuevos	Seminuevos	Total	Nuevos	Seminuevos	Total
Total		49,451	5,637	55,088	-3.5%	29.7%	-0.9%
FC Financiera, S.A. de C.V. SOFOM, E.R. Grupo Financiero Inbursa		2,133	143	2,276	-32.0%	16.3%	-30.2%
Ford Credit		2,007	119	2,126	-15.0%	120.4%	-11.9%
GM Financiera de México		12,542	837	13,379	1.5%	3.5%	1.6%
Hyundai Finance		3,055	248	3,303	26.0%	50.3%	27.5%
KIA Finance		4,501	163	4,664	2.6%	58.3%	3.9%
NR Finance Mexico		12,492	1,996	14,488	-6.5%	25.9%	-3.1%
PSA Finance Mexico		242	6	248	26.7%	200.0%	28.5%
Suzuki (Santander)		300	3	303	1053.8%	-	1065.4%
Toyota Financial Services		4,432	570	5,002	7.2%	30.4%	9.4%
Volkswagen Financial Services		7,747	1,552	9,299	-12.4%	45.5%	-6.2%

Bancos

Estructura de financiamiento:

77% Nuevos

23%
Seminuevos

Enero 2020	Banco	Unidades			Variación % Anual 2020-2019		
		Nuevos	Seminuevos	Total	Nuevos	Seminuevos	Total
Total		20,692	6,046	26,738	0.6%	23.0%	4.9%
Banorte		5,053	1,045	6,098	-1.2%	97.9%	8.1%
Banregio		1,402	693	2,095	-5.4%	77.7%	11.9%
BBVA		7,947	3,343	11,290	13.6%	7.0%	11.6%
Cetelem S.A. de C.V.		775	61	836	50.8%	60.5%	51.4%
Grupo Financiero Inbursa		180	40	220	-4.3%	2.6%	-3.1%
HSBC		1,761	148	1,909	-3.1%	-27.5%	-5.5%
Mi Banco Autofin		35	78	113	-5.4%	-9.3%	-8.1%
Santander		264	25	289	11.9%	400.0%	19.9%
Scotiabank Inverlat		3,275	613	3,888	-21.8%	22.1%	-17.1%



Financiamiento por Tipo de Institución

Autofinanciamiento

Estructura de financiamiento:

100% Nuevos

Enero 2020	Unidades		Variación % Anual 2020-2019	
	Empresa	Nuevos	Total	Nuevos/Total
Total		2,055	2,055	-33.6%
Afasa de Volkswagen		303	303	-33.4%
Autofin		264	264	5.6%
Autofinanciamiento Amecah		-	-	-
Autofinanciamiento Mazda		48	48	77.8%
Conauto de Ford		112	112	-9.7%
Hyundai Contigo		-	-	-
Sicrea de Nissan		909	909	4.1%
Suauto de General Motors		419	419	-65.7%

Nota: Se refiere a adjudicaciones

Plazos de Financiamiento de Vehículos Nuevos

Enero 2020-2019

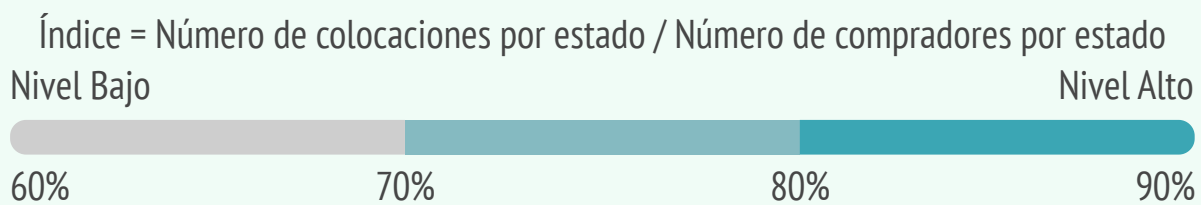
Plazo	2019	2020	Participación 2019	Participación 2020	Variación anual
6	477	506	0.6%	0.7%	6.1%
11	1,312	1,106	1.8%	1.5%	-15.7%
12	2,090	1,980	2.8%	2.7%	-5.3%
18	978	1,245	1.3%	1.7%	27.3%
24	7,015	7,890	9.4%	10.9%	12.5%
30	1,573	407	2.1%	0.6%	-74.1%
36	11,607	11,194	15.5%	15.5%	-3.6%
48	11,599	11,654	15.5%	16.1%	0.5%
60	25,600	26,487	34.2%	36.7%	3.5%
72	8,992	7,300	12.0%	10.1%	-18.8%
Otros	3,653	2,429	4.9%	3.4%	-33.5%
Total	74,896	72,198	100.0%	100.0%	-3.6%

* Otros incluye plazos distintos a los referidos en la tabla y Autofinanciamiento

Los principales plazos a los que se colocan los financiamientos de vehículos nuevos son: 60, 48, 36 y 24 meses para el periodo de referencia. Estos plazos representaron el 79.3% del total de las colocaciones de vehículos nuevos.

Fuente: Elaborado por AMDA con información de Jato Dynamics

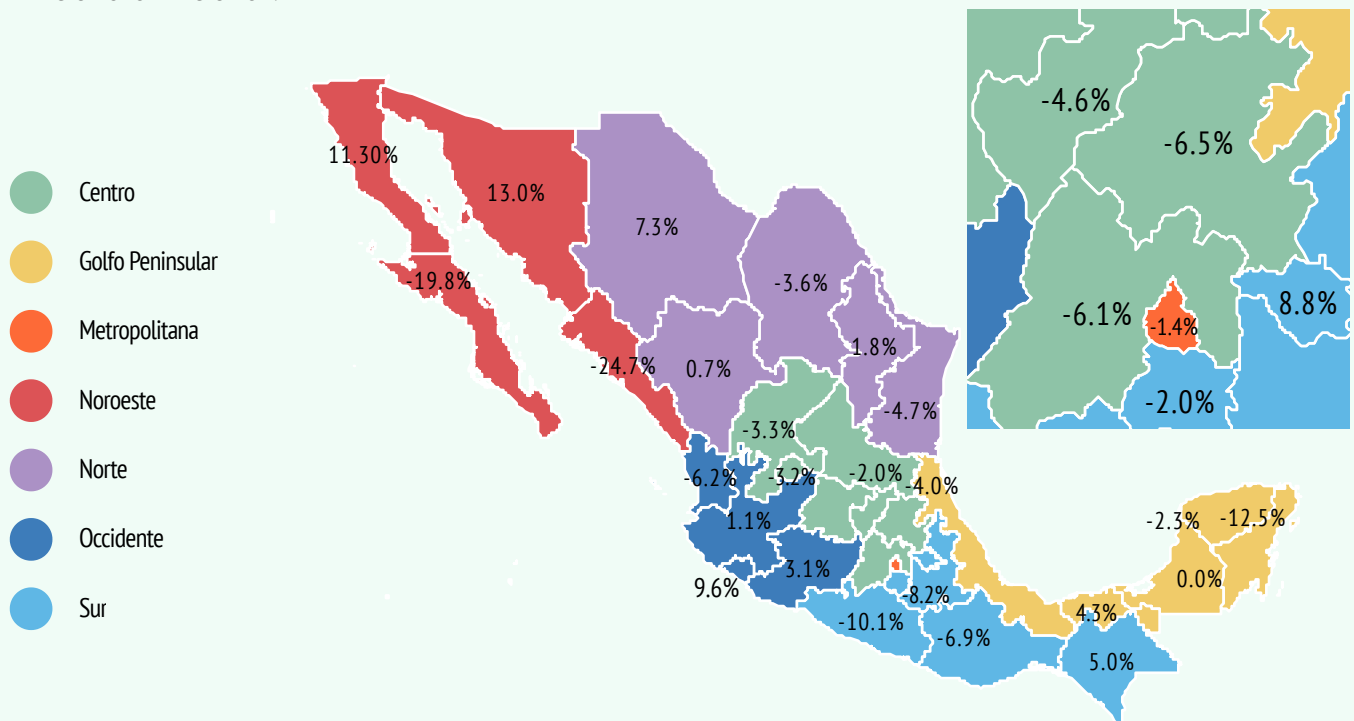
Índice de Financiamiento de Vehículos Nuevos por Estado



*El índice de financiamiento estatal incluye colocaciones de vehículos nuevos de Financieras de Marca y Banca comercial.

Variación porcentual anual de las colocaciones de vehículos nuevos (%)

Enero 2020 - Enero 2019



*Incluye colocaciones de vehículos nuevos de Financieras de Marca y Banca comercial.

Serie Histórica de Financiamiento por Tipo de Vehículo



Mes/Año	2014		2015		2016	
	Nuevos	Seminuevos	Nuevos	Seminuevos	Nuevos	Seminuevos
Enero	50,625	5,731	64,025	5,978	74,715	5,860
Febrero	42,814	4,199	55,285	5,070	68,382	5,279
Marzo	43,921	3,924	60,373	4,985	68,788	5,640
Abril	41,094	4,092	52,715	4,477	70,773	5,500
Mayo	45,691	4,161	55,000	4,985	72,054	5,639
Junio	45,384	4,066	61,125	4,908	81,546	5,485
Julio	52,880	4,671	67,970	5,586	83,549	5,762
Agosto	58,798	4,658	65,422	4,845	88,374	6,154
Septiembre	53,039	4,408	62,250	4,738	82,019	5,676
Octubre	56,131	4,901	65,791	5,249	80,684	5,981
Noviembre	60,865	4,559	71,230	4,823	92,242	5,572
Diciembre	75,677	6,269	93,841	6,886	119,012	8,890
Total	626,919	55,639	775,027	62,530	982,138	71,438

Mes/Año	2017		2018		2019		2020	
	Nuevos	Seminuevos	Nuevos	Seminuevos	Nuevos	Seminuevos	Nuevos	Seminuevos
Enero	88,951	8,426	83,246	8,852	74,896	9,261	72,198	11,683
Febrero	70,947	6,653	66,236	7,948	60,977	7,698		
Marzo	83,285	7,594	71,803	7,682	64,039	7,902		
Abril	66,005	6,155	65,523	7,492	59,797	8,585		
Mayo	72,390	7,245	67,989	7,898	60,734	8,759		
Junio	78,842	7,395	68,972	7,591	59,382	9,796		
Julio	77,421	7,458	72,150	7,806	64,761	10,466		
Agosto	79,101	8,335	74,916	9,097	65,856	9,911		
Septiembre	68,090	6,914	64,106	7,393	58,538	8,088		
Octubre	72,113	7,492	69,010	8,417	66,186	9,235		
Noviembre	82,904	7,671	80,074	8,472	71,693	9,181		
Diciembre	94,978	8,792	87,299	8,898	83,964	12,321		
Total	935,027	90,130	871,324	97,546	790,823	111,203		

Fuentes

Este reporte es realizado por la Asociación Mexicana de Distribuidores de Automotores AMDA A.C. con información de INEGI en el caso de comercialización y de JATO Dynamics en el caso de colocaciones.

JATO Dynamics Ltd.

T +52 55 5344 6738

Copyright © JATO Dynamics Limited 2020. All rights reserved.

Información proporcionada por JATO Dynamics del Reporte de Colocaciones de Crédito Automotriz actualizada al día 5 de marzo de 2020.

Aunque JATO Dynamics ha realizado su mayor esfuerzo para asegurar que los datos sean completos y confiables existe el riesgo de que la información cambie entre el tiempo de actualización y el cierre de publicación, por lo tanto JATO Dynamics y AMDA no garantizan la información. Por favor tenga cuidado al utilizarla.