



(Ags., CDMX, Colima, Guanajuato., Hidalgo, Jalisco, México, Michoacán, Nayarit, Querétaro., S.L.P., Zacatecas)

## 2019

**662,773**  
Unidades compradas

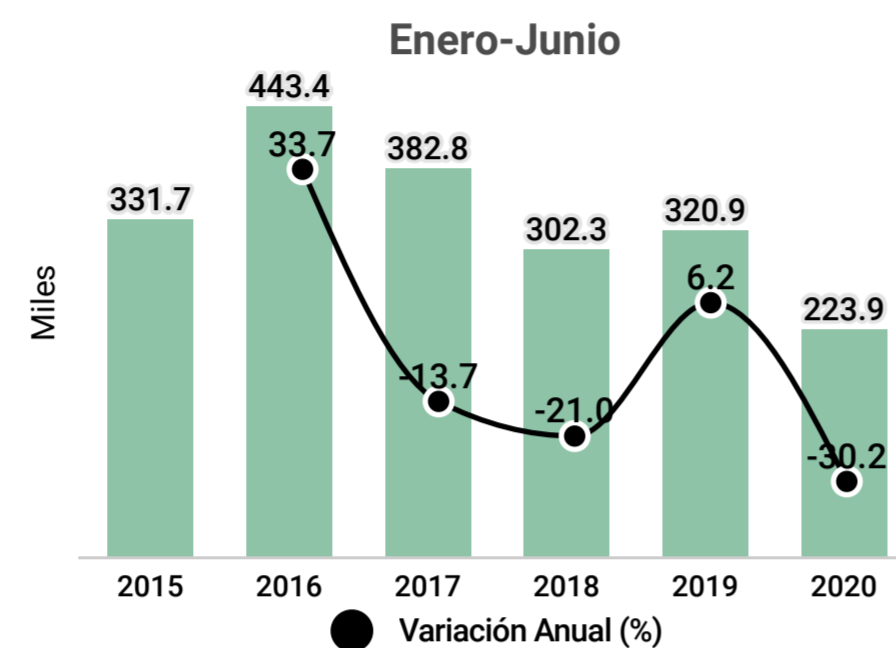
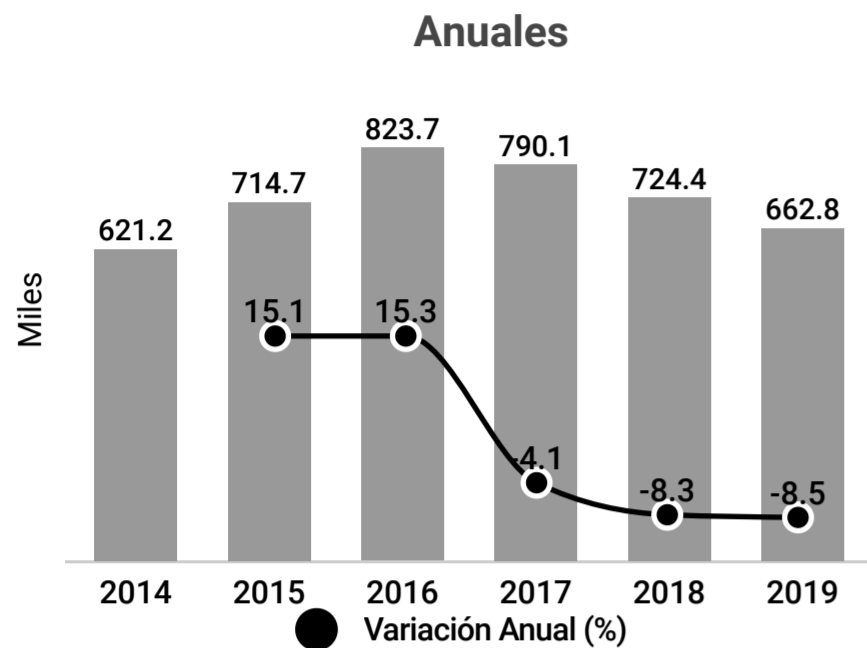
**-8.5%**  
respecto a 2018

Representa  
**53.1%**  
de compradores del país

Concentra el  
**48.3%**  
del total de distribuidores

Participa con el  
**49.04%**  
del PIB<sup>6/</sup>

### Compradores de vehículos ligeros nuevos<sup>2/</sup>

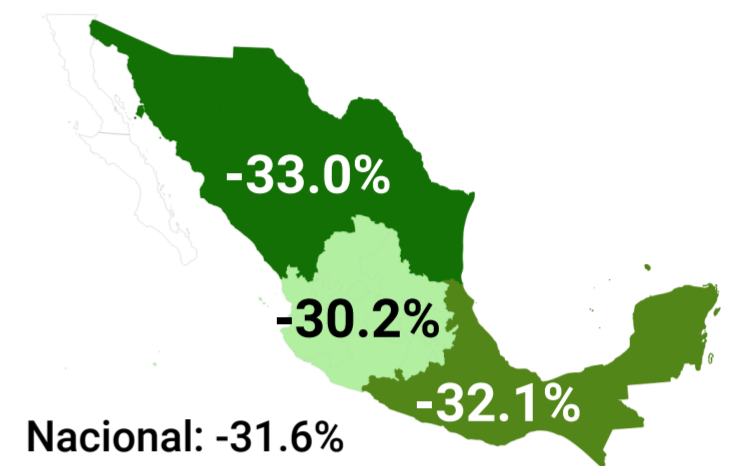


Desempeño en periodo: Enero-Junio 2020

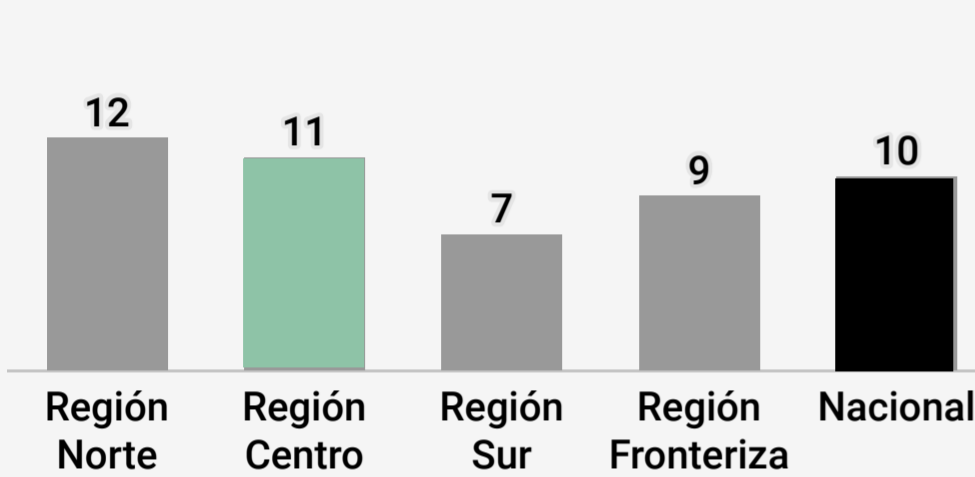
En el primer semestre de 2020 en la región centro se registraron 223,931 compradores de vehículos nuevos, lo que significó una caída de

**-30.2%**


equivalente a 97,018 unidades menos con respecto al mismo periodo del 2019



Compradores de vehículos por cada mil habitantes, 2019



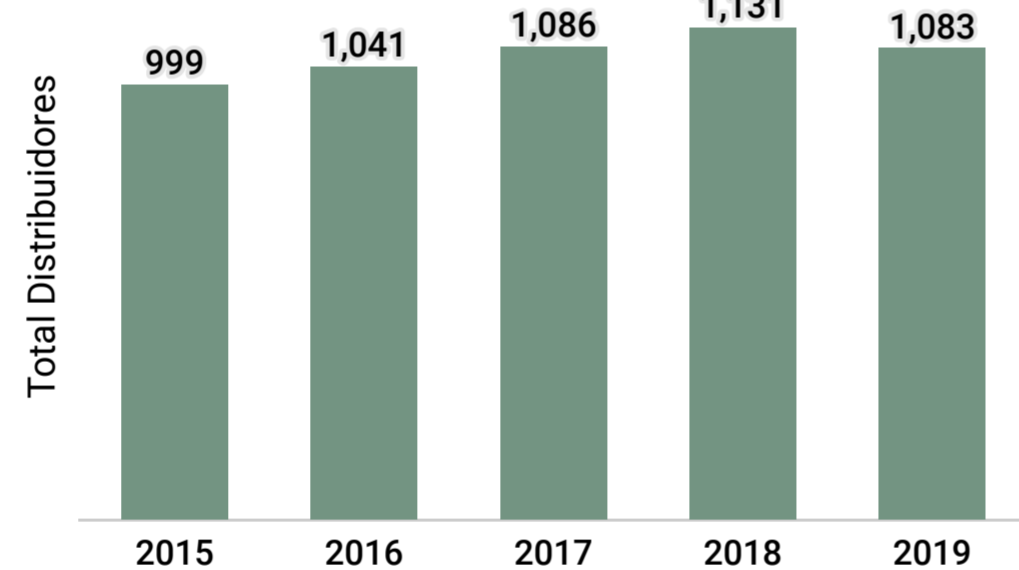
Número de compradores por Estado y participación: Enero-Junio 2020



Estado	Número de compradores	Participación (%)
CDMX	76,800	34.3%
México	47,726	21.3%
Jalisco	34,478	15.4%
Guanajuato	16,488	7.4%
Querétaro	9,874	4.4%
Michoacán	9,672	4.3%
S.L.P.	8,057	3.6%
Aguascalientes	6,327	2.8%
Hidalgo	5,184	2.3%
Colima	3,350	1.5%
Zacatecas	3,049	1.4%
Nayarit	2,926	1.3%
Total regional	20,836	100%
Nacional	436,073	-

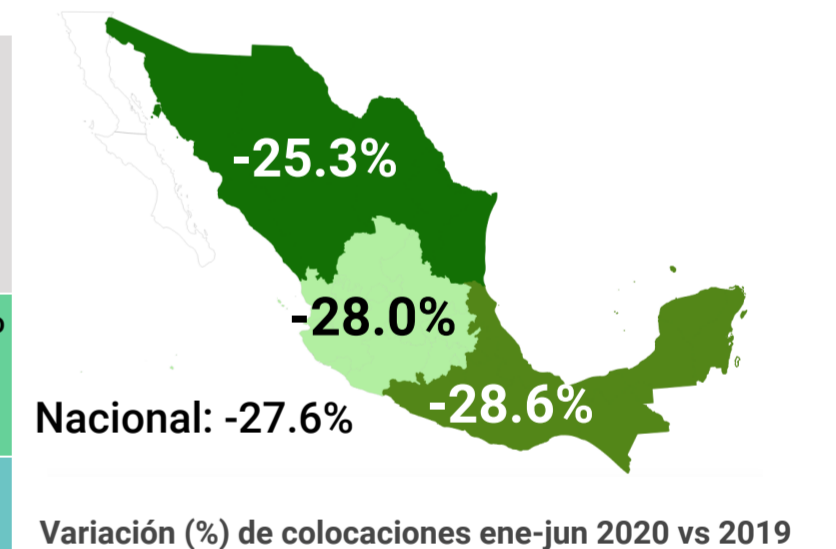
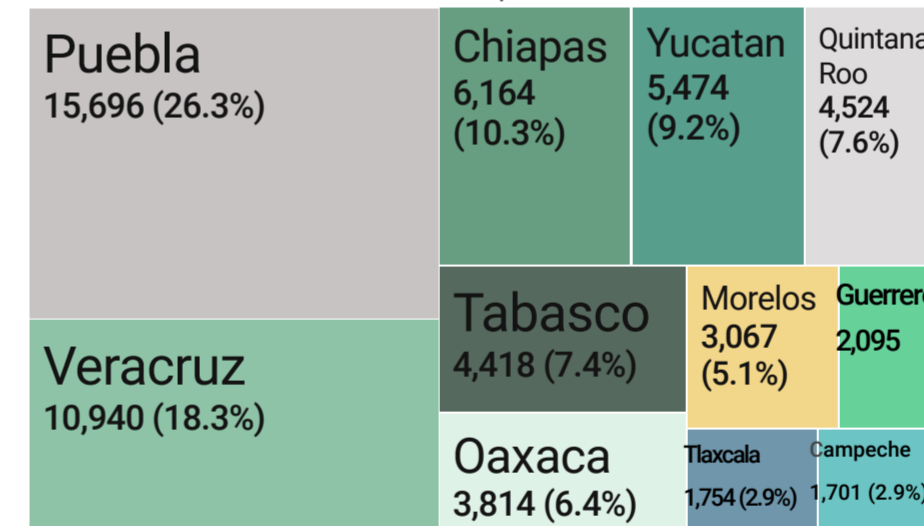
Desempeño de los Distribuidores<sup>3/</sup> en 2019

- Total de distribuidores 2019: 1,083
- Región Centro: 708 compradores por distribuidor (promedio 2019<sup>4/</sup>)
- Nacional: 637 compradores por distribuidor (promedio 2014<sup>4/</sup>)



Financiamiento de vehículos nuevos: colocaciones<sup>5/</sup>: Enero-Junio 2020

Total colocaciones región: 124,906 (47.7% part. nacional)  
Total colocaciones nacional: 261,834



### Indicadores Económicos

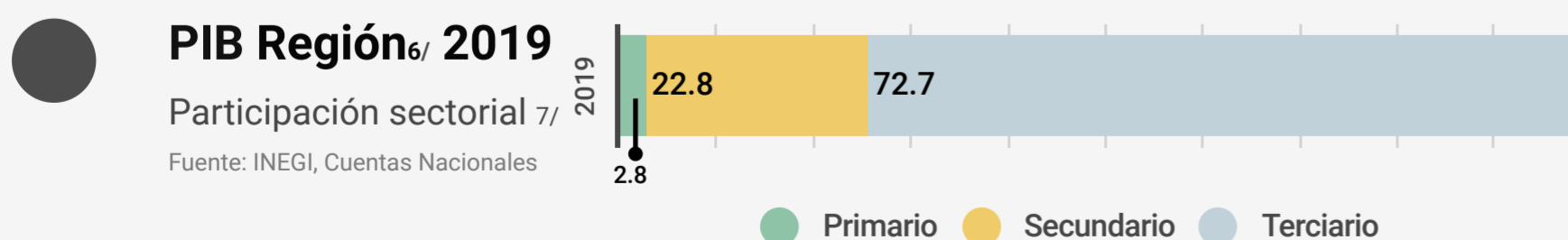
#### Indicador Trimestral de Actividad Económica Estatal 2019

Nacional 2019 vs 2018: -0.2%

Cifras del ITAEE 2019, indican que la región tuvo **decrecimiento anual en su actividad económica de 0.8%, con respecto a 2018.** Por sectores el desempeño: Actividades primarias 0.2%, Actividades Secundarias -0.9% y Actividades Terciarias -2.7%.

Al primer trimestre de 2020, la región presentó una **variación de -1.9% con respecto al mismo trimestre de 2019.** Por sectores: Actividades primarias 1.7%, Actividades Secundarias -4.2% y Actividades Terciarias -1.0%.

Fuente: INEGI



#### Empleo<sup>8/</sup> IMSS 2020

%Variación Nacional:

Al mes de junio de 2020, se registró una **variación en la región de -4.0% en el número de trabajadores permanentes y eventuales asegurados en el IMSS: 415,833 personas menos que hace un año.**

Fuente: STPS



#### Empleo en la clase de actividad comercio por menor autos y camionetas nuevos, 2018

% de participación

En 2018, el personal ocupado<sup>9/</sup> en la clase de actividad comercio al menudeo de autos y camionetas nuevas en la región fue de 71,142, representando el 52.3% del empleo nacional en esta rama de actividad económica.

Fuente: INEGI, Censos Económicos

Fuente: AMDA con información de Urban Science, INEGI, STPS y CONAPO.

1/Refiere a delimitación de regiones definida por AMDA.

2/Se refiere a los registros de acuerdo a la plaza, ciudad o estado domicilio del comprador (cliente final). No incluye información de Isuzu, Baic, Mini, Smart, Audi, BMW, Jaguar, Land Rover, Mercedes-Benz, Porsche y Volvo.

3/ Distribuidores se refiere al total de distribuidores sin considerar las marcas Premium indicadas en 2/. Considera información de Matriz, Sucursal y Punto de Venta.

4/ Promedio se calcula considerando el total de distribuidores menos distribuidores de marcas Premium.

5/ Colocaciones de vehículos nuevos refiere a unidades colocadas por Financieras de marca y Banca Comercial, no incluye información de Autofinanciamiento.

6/ Participación en PIB estimada con base en ITAEE al cierre 2019, la suma de los porcentajes de participación puede no sumar 100% debido a la estimación.

7/Sector primario refiere a sector 11. Agricultura, ganadería, aprovechamiento forestal, pesca y caza; Secundario a sectores 21. Minería, 22. Generación, transmisión y distribución de energía eléctrica, 23. Construcción y 31-33. Industrias manufactureras; Terciario refiere a 43-46 Comercio, 48-49. Transportes, correos y almacenamiento y otros servicios varios (sin incluir actividades gubernamentales).

8/ Empleo refiere a asegurados asociados a un empleo, permanentes y eventuales urbanos.

9/ Personal ocupado refiere a todas las personas que trabajaron durante el periodo de referencia dependiendo contractualmente o no de la unidad económica, sujetas a su dirección y control, en la rama clase de actividad 'Comercio al por menor de automóviles y camionetas nuevos'.