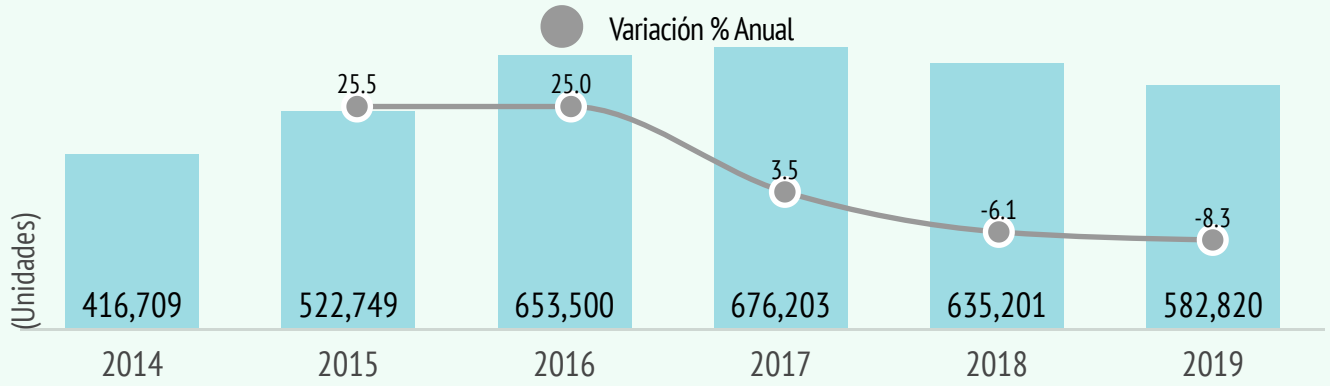
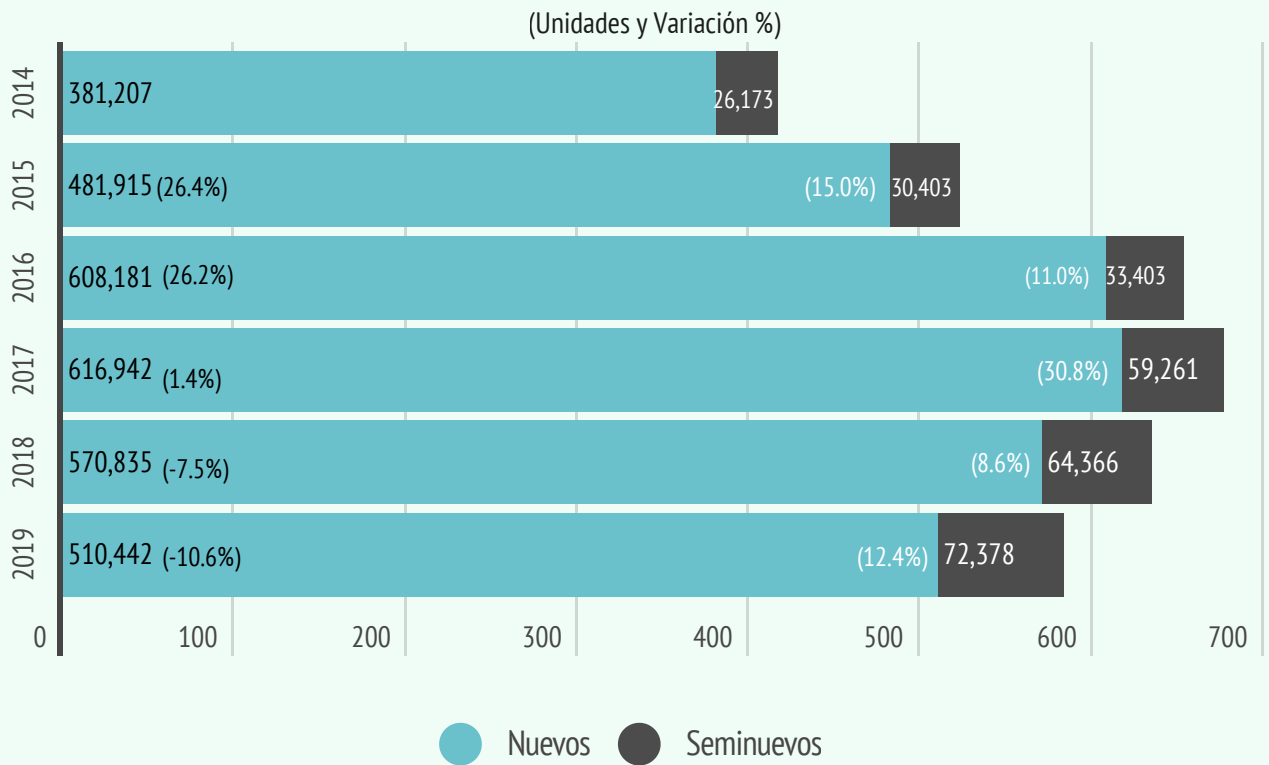


Financiamiento Total de Vehículos

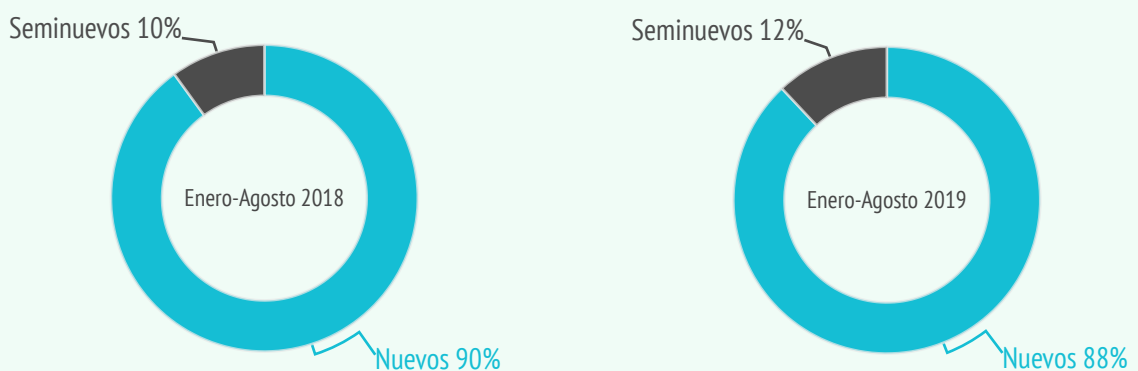


Financiamiento por Tipo de Vehículo



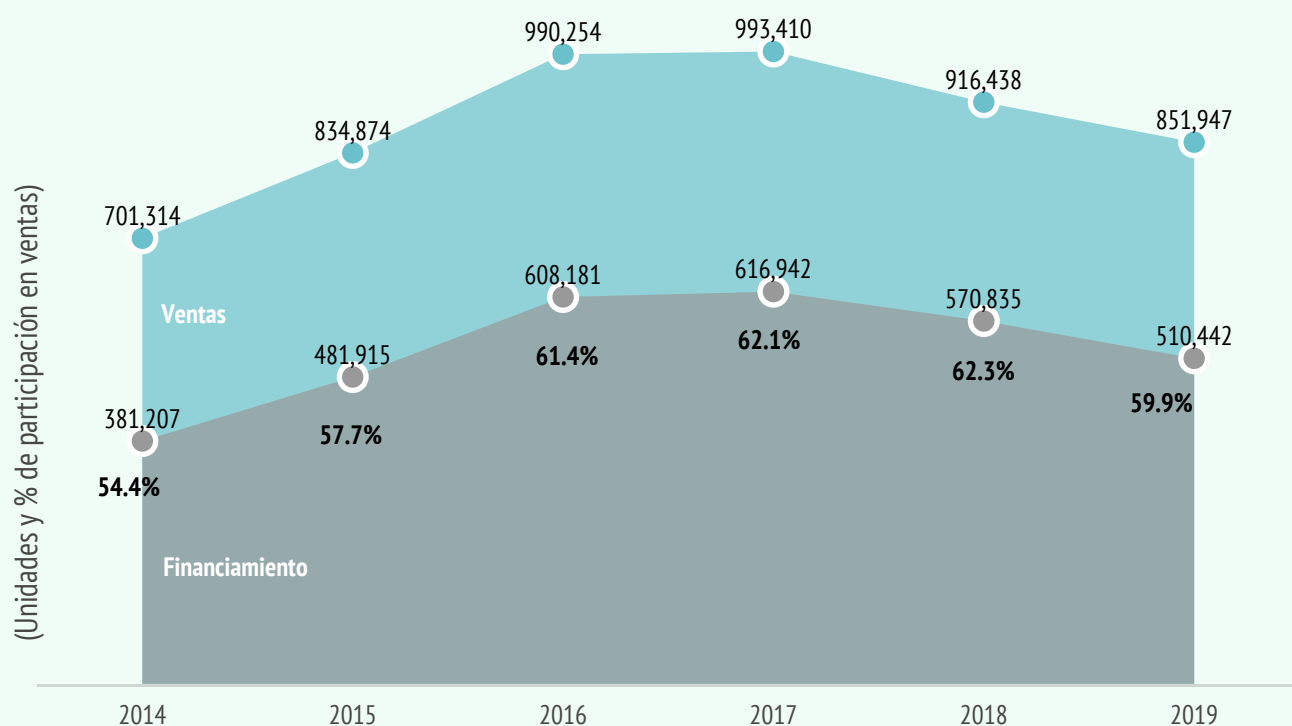
Al mes de agosto de 2019 se registró un total de 582 mil 820 colocaciones, lo que representó una disminución de 8.3% con respecto a 2018, esto equivale a 52,381 unidades menos. El desempeño de las colocaciones de vehículos nuevos tuvo una disminución de 10.6% y en el caso de las colocaciones de vehículos seminuevos se observó un incremento de 12.4% en similar periodo.

Participación en Financiamiento por Tipo de Vehículo



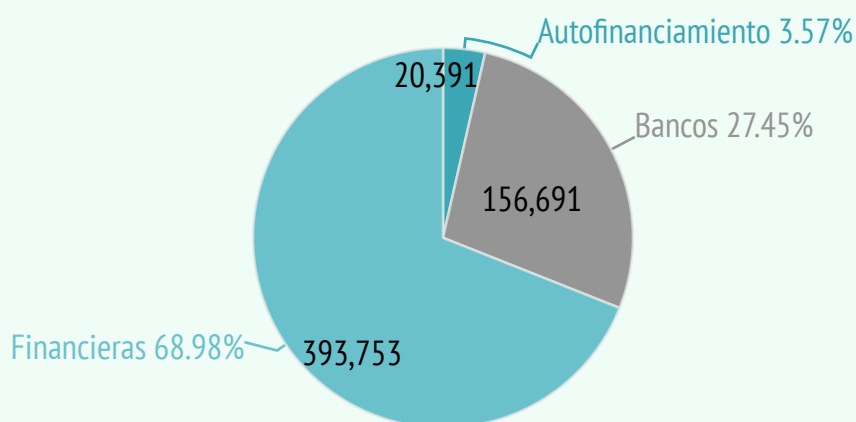


Ventas y Financiamiento de Vehículos Nuevos

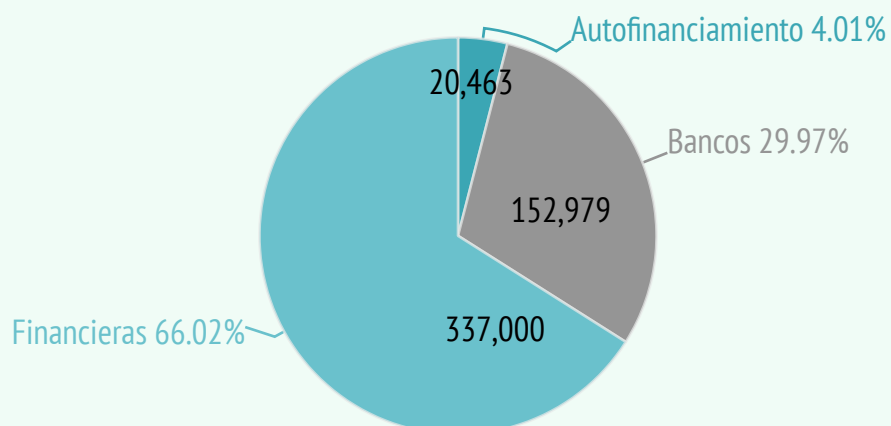


Financiamiento de Vehículos Nuevos por Institución

Enero-Agosto 2018



Enero-Agosto 2019



Financiamiento por Tipo de Institución

Financieras de Marca

Estructura de financiamiento:

91% Nuevos

9%
Seminuevos

Enero-Agosto 2019	Financiera	Unidades			Variación % Anual 2019-2018		
		Nuevos	Seminuevos	Total	Nuevos	Seminuevos	Total
Total		337,000	33,916	370,916	-14.4%	12.9%	-12.5%
	FC Financial, S.A. de C.V. SOFOM, E.R. Grupo Financiero Inbursa	17,875	771	18,646	-34.7%	100.0%	-31.9%
	Ford Credit	16,160	555	16,715	-27.0%	64.2%	-25.6%
	GM Financial de México	73,874	5,348	79,222	-19.7%	2.6%	-18.5%
	Hyundai Finance	18,335	1,413	19,748	2.4%	44.9%	4.6%
	KIA Finance	27,751	714	28,465	-0.9%	107.6%	0.4%
	NR Finance Mexico	88,908	12,300	101,208	-17.9%	0.8%	-16.0%
	PSA Finance Mexico	1,631	23	1,654	-	-	-
	Suzuki (Santander)	1,178	27	1,205	-	-	-
	Toyota Financial Services	31,927	3,348	35,275	-1.5%	9.3%	-0.6%
	Volkswagen Financial Services	59,361	9,417	68,778	-9.5%	18.9%	-6.4%

Bancos

Estructura de financiamiento:

80% Nuevos

20%
Seminuevos

Enero-Agosto 2019	Banco	Unidades			Variación % Anual 2019-2018		
		Nuevos	Seminuevos	Total	Nuevos	Seminuevos	Total
Total		152,979	38,462	191,441	-2.4%	12.1%	0.2%
	Banorte	36,503	4,374	40,877	-17.0%	17.3%	-14.4%
	Banregio	14,738	3,179	17,917	3.1%	33.7%	7.5%
	BBVA Bancomer	52,161	24,260	76,421	14.2%	29.4%	18.6%
	Cetelem S.A. de C.V.	3,402	248	3,650	-20.8%	4.2%	-19.4%
	Grupo Financiero Inbursa	1,300	276	1,576	-36.7%	-79.9%	-54.1%
	HSBC	13,685	1,304	14,989	16.8%	-39.5%	8.0%
	Mi Banco Autofin	284	543	827	-28.8%	12.7%	-6.1%
	Santander	1,750	45	1,795	-	-	-
	Scotiabank Inverlat	29,156	4,233	33,389	-14.9%	-18.7%	-15.4%

Financiamiento por Tipo de Institución

Autofinanciamiento

Estructura de financiamiento:

100% Nuevos

Enero-Agosto 2019	Unidades		Variación % Anual 2019-2018	
	Empresa	Nuevos	Total	
Total		20,463	20,463	0.4%
Afasa de Volkswagen		3,105	3,105	-11.9%
Autofin		1,856	1,856	-18.5%
Autofinanciamiento Amecah		714	714	4.1%
Autofinanciamiento Mazda		187	187	76.4%
Conauto de Ford		1,645	1,645	-8.1%
Hyundai Contigo		262	262	-10.3%
Sicrea de Nissan		7,300	7,300	-5.5%
Suauto de General Motors		5,394	5,394	35.0%

Nota: Se refiere a adjudicaciones

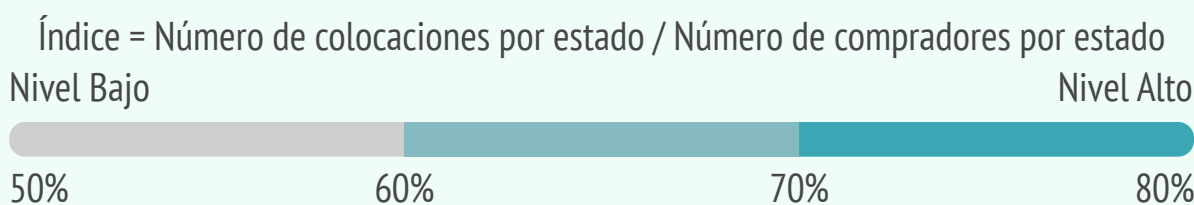
Plazos de Financiamiento de Vehículos Nuevos

Plazo	2018	2019	Participación 2018	Participación 2019	Variación anual
6	4,911	5,239	0.9%	1.0%	6.7%
11	4,536	8,214	0.8%	1.6%	81.1%
12	19,269	14,904	3.4%	2.9%	-22.7%
18	11,107	9,845	1.9%	1.9%	-11.4%
24	53,755	49,226	9.4%	9.6%	-8.4%
30	8,106	4,822	1.4%	0.9%	-40.5%
36	83,464	81,646	14.6%	16.0%	-2.2%
48	97,939	84,373	17.2%	16.5%	-13.9%
60	195,473	171,481	34.2%	33.6%	-12.3%
72	69,007	54,199	12.1%	10.6%	-21.5%
Otros	23,268	26,493	4.1%	5.2%	13.9%
Total	570,835	510,442	100.0%	100.0%	-10.6%

* Otros incluye plazos distintos a los referidos en la tabla y Autofinanciamiento

Los principales plazos a los que se colocan los financiamientos de vehículos nuevos son: 60, 48, 36 y 72 meses para el periodo de referencia. Estos plazos representaron el 76.7% del total de las colocaciones de vehículos nuevos.

Índice de Financiamiento de Vehículos Nuevos por Estado



*El índice de financiamiento estatal incluye colocaciones de vehículos nuevos de Financieras de Marca y Banca comercial.

Serie Histórica de Financiamiento por Tipo de Vehículo

Mes/Año	2014		2015		2016	
	Nuevos	Seminuevos	Nuevos	Seminuevos	Nuevos	Seminuevos
Enero	50,625	5,731	64,025	5,978	74,715	5,860
Febrero	42,814	4,199	55,285	5,070	68,382	5,279
Marzo	43,921	3,924	60,373	4,985	68,788	5,640
Abril	41,094	4,092	52,715	4,477	70,773	5,500
Mayo	45,691	4,161	55,000	4,985	72,054	5,639
Junio	45,384	4,066	61,125	4,908	81,546	5,485
Julio	52,880	4,671	67,970	5,586	83,549	5,762
Agosto	58,798	4,658	65,422	4,845	88,374	6,154
Septiembre	53,039	4,408	62,250	4,738	82,019	5,676
Octubre	56,131	4,901	65,791	5,249	80,684	5,981
Noviembre	60,865	4,559	71,230	4,823	92,242	5,572
Diciembre	75,677	6,269	93,841	6,886	119,012	8,890
Total	626,919	55,639	775,027	62,530	982,138	71,438



Serie Histórica de Financiamiento por Tipo de Vehículo

Mes/Año	2017		2018		2019	
	Nuevos	Seminuevos	Nuevos	Seminuevos	Nuevos	Seminuevos
Enero	88,951	8,426	83,246	8,852	74,896	9,261
Febrero	70,947	6,653	66,236	7,948	60,977	7,698
Marzo	83,285	7,594	71,803	7,682	64,039	7,902
Abril	66,005	6,155	65,523	7,492	59,797	8,585
Mayo	72,390	7,245	67,989	7,898	60,734	8,759
Junio	78,842	7,395	68,972	7,591	59,382	9,796
Julio	77,421	7,458	72,150	7,806	64,747	10,466
Agosto	79,101	8,335	74,916	9,097	65,856	9,911
Septiembre	68,090	6,914	64,106	7,393		
Octubre	72,113	7,492	69,010	8,417		
Noviembre	82,904	7,671	80,074	8,472		
Diciembre	94,978	8,792	87,299	8,898		
Total	935,027	90,130	871,324	97,546	510,442	72,378

Fuentes

Este reporte es realizado por la Asociación Mexicana de Distribuidores de Automotores AMDA A.C. con información de INEGI en el caso de comercialización y de JATO Dynamic en el caso de colocaciones.

All rights reserved© JATO Dynamics 2019.

JATO Dynamics Ltd.

T +52 55 5344 6738

Copyright © JATO Dynamics Limited2019. Allrightsreserved.

Información proporcionada por JATO Dynamics del Reporte de Colocaciones de Crédito Automotriz actualizada al día 20 de septiembre de 2019.

Aunque JATO Dynamics ha realizado su mayor esfuerzo para asegurar que los datos sean completos y confiables existe el riesgo de que la información cambie entre el tiempo de actualización y el cierre de publicación, por lo tanto JATO Dynamics y AMDA no garantizan la información. Por favor tenga cuidado al utilizarla.